



# Einwohnergemeinde Riggisberg



## JAHRESRECHNUNG 2017

nach HRM2

## INHALTSVERZEICHNIS

1	BERICHTERSTATTUNG .....	4
2	ECKDATEN .....	12
2.1	Übersicht .....	12
2.2	Selbstfinanzierung / Finanzierungsergebnis .....	13
2.3	Gestufte Erfolgsausweise .....	14
2.3.1	Gesamter Haushalt .....	14
2.3.2	Allgemeiner Haushalt .....	15
2.3.3	Wasserversorgung .....	16
2.3.4	Abwasserentsorgung .....	17
2.3.5	Abfall .....	18
3	BILANZ .....	19
4	FUNKTIONEN .....	20
4.1	Erfolgsrechnung .....	20
4.2	Investitionsrechnung .....	26
5	SACHGRUPPEN .....	27
5.1	Erfolgsrechnung .....	27
5.2	Investitionsrechnung .....	28
6	GELDFLUSSRECHNUNG .....	29
7	FINANZKENNZAHLEN .....	34
7.1	Gesamthaushalt .....	34
7.2	Allgemeiner Haushalt .....	36
7.3	Spezialfinanzierung Wasserversorgung .....	37
7.4	Spezialfinanzierung Abwasserentsorgung .....	38
7.5	Spezialfinanzierung Abfall .....	39
8	ANTRAG DER EXEKUTIVE .....	40
9	BESTÄTIGUNGSBERICHT .....	42

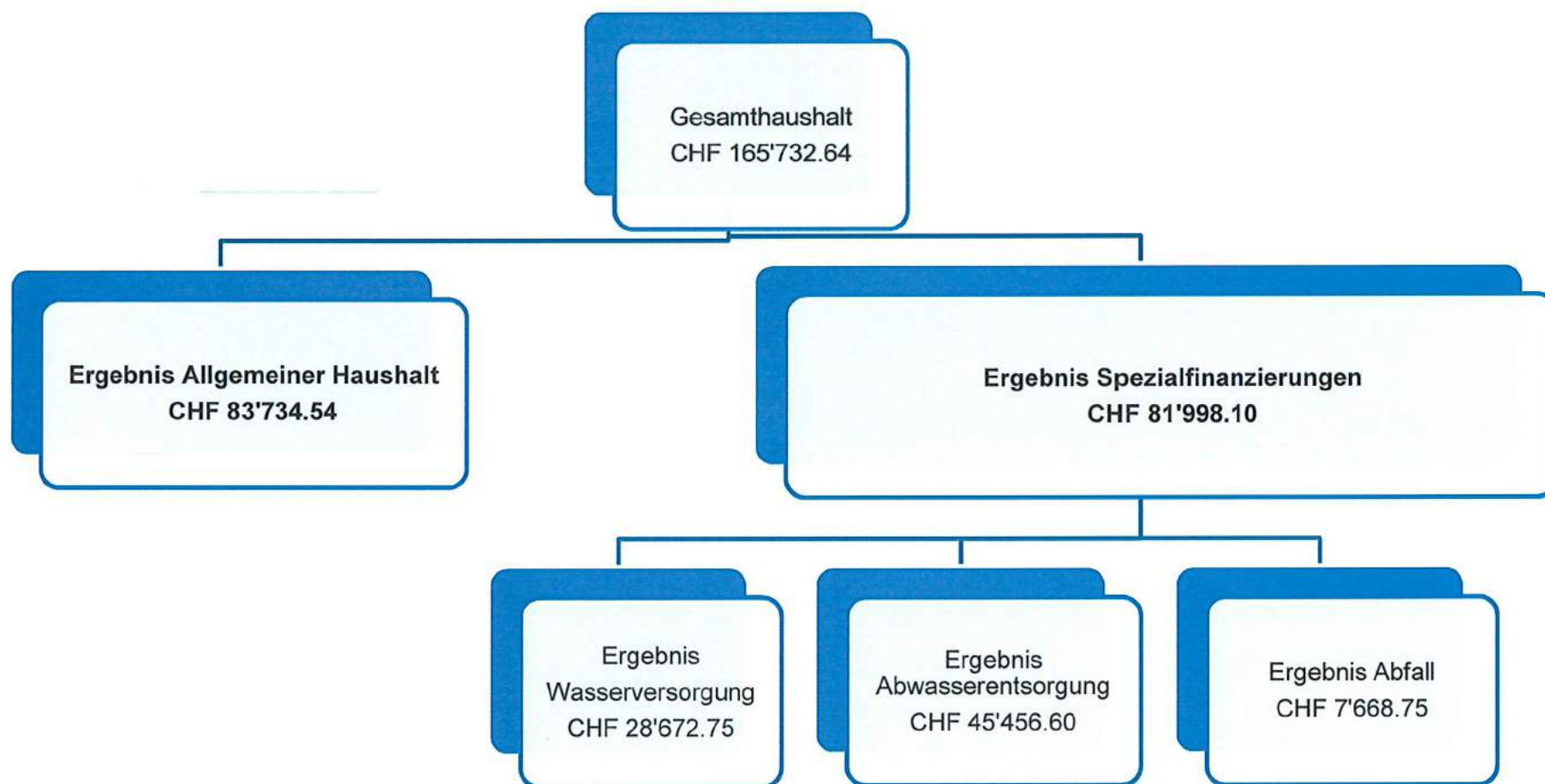
10 GENEHMIGUNG DER JAHRESRECHNUNG.....	43
11 ANHANG .....	44
11.1 Regelwerk .....	44
11.1.1 Angewendetes Regelwerk .....	44
11.1.2 Bewertung Finanzvermögen .....	44
11.1.3 Bewertung Verwaltungsvermögen .....	46
11.1.4 Aktivierungsgrenzen .....	46
11.1.5 Bestehendes Verwaltungsvermögen.....	46
11.2 Grundlagen der Jahresrechnung .....	46
11.3 Eigenkapitalnachweis .....	47
11.4 Rückstellungsspiegel.....	49
11.5 Beteiligungsspiegel .....	50
11.6 Gewährleistungsspiegel .....	53
11.7 Anlagespiegel.....	55
11.8 Kreditkontrolle .....	58
11.8.1 Verpflichtungskredite für Investitionen.....	58
11.8.2 Nachkredite.....	63
11.9 Weitere massgebende Angaben .....	70
12 DETAILS ZUR RECHNUNG .....	72
12.1 Bilanz .....	72
12.2 Erfolgsrechnung nach Funktionen .....	88
12.3 Erfolgsrechnung nach Sachgruppen.....	137
12.4 Investitionsrechnung nach Funktionen .....	169
12.5 Investitionsrechnung nach Sachgruppen.....	176

# 1 BERICHTERSTATTUNG

## Allgemeines

Die Jahresrechnung 2017 wurde nach dem Rechnungsmodell HRM2 gemäss Art. 70 Gemeindegesetz (GG, BSG 170.11) erstellt. Zum Einsatz gelangte das EDV-System Abacus/Nest der Firma Talus AG.

## Ergebnisse Erfolgsrechnung





## Ergebnis Gesamthaushalt

Der Gesamthaushalt schliesst mit einem Ertragsüberschuss von CHF 165'732.64 ab. Budgetiert war ein Aufwandüberschuss von CHF 383'060.00 Franken. Die Besserstellung gegenüber dem Budget beträgt somit CHF 548'792.64.

## Ergebnis Allgemeiner Haushalt

Der Allgemeine Haushalt schliesst mit einem Ertragsüberschuss von CHF 83'734.54 ab (nach Vornahme der zusätzlichen Abschreibungen von CHF 480'739.95 gemäss Art. 84 Gemeindeverordnung<sup>1</sup>). Budgetiert war ein Aufwandüberschuss von 366'860.00 Franken. Die Besserstellung gegenüber dem Budget beträgt somit CHF 450'594.54. Bei Mitberücksichtigung der Einlage in die finanzpolitische Reserve von CHF 480'739.95 gemäss Art. 84 Gemeindeverordnung beträgt die Besserstellung CHF 931'334.49.

## Ergebnisse gebührenfinanzierte Spezialfinanzierungen (SF)

### SF Wasserversorgung

Die SF Wasserversorgung (Funktion 7101) schliesst mit einem Ertragsüberschuss von CHF 28'672.75 ab. Budgetiert war ein Aufwandüberschuss von CHF 12'350.00. Die Besserstellung beträgt CHF 41'022.75. Hauptgrund für die Besserstellung ist der Mehrertrag aus Benützungsgebühren von CHF 44'532.40. Das Eigenkapital der SF Wasserversorgung beträgt per 31.12.2017 CHF 282'868.10. Dank Mehrertrag aus Anschlussgebühren konnten 90% der jährlichen Werterhaltungskosten in die Vorfinanzierung Werterhalt eingelegt werden. Budgetiert war ein Einlagesatz von 60%. Nach Entnahme der Abschreibungen 2017 beträgt die Spezialfinanzierung Werterhalt per Rechnungsabschluss CHF 493'529.10. Das Verwaltungsvermögen netto erhöhte sich von CHF 255'531.05 Franken per 01.01.2017 um CHF 105'942.20 auf CHF 361'473.25 per 31.12.2017.

### SF Abwasserentsorgung

Die SF Abwasserentsorgung (Funktion 7201) schliesst mit einem Ertragsüberschuss von CHF 45'456.60 ab. Budgetiert war ein Ertragsüberschuss von CHF 18'250.00. Die Besserstellung beträgt CHF 27'206.60. Gründe für die Besserstellung sind Minderaufwände bei verschiedenen Aufwandkonten sowie Mehrertrag aus Benützungsgebühren. Das Eigenkapital der SF Abwasserentsorgung beträgt per 31.12.2017 CHF 538'886.15. Dank dem Mehrertrag aus Anschlussgebühren konnten 80% der jährlichen Werterhaltungskosten in die Vorfinanzierung Werterhalt eingelegt werden. Im Budget wurde mit einem Einlagesatz von 60% gerechnet. Nach Entnahme der Abschreibungen 2017 beträgt die Spezialfinanzierung Werterhalt per Rechnungsabschluss CHF 2'341'058.30. Das Verwaltungsvermögen netto erhöhte sich von CHF 84'562.95 per 01.01.2017 um CHF 116'651.60 auf CHF 201'214.55 per 31.12.2017.

---

<sup>1</sup> Art. 84 Gemeindeverordnung (GV):

Abs. 1: Einwohnergemeinden, gemischte Gemeinden, Gesamtkirchgemeinden und Kirchgemeinden nehmen zusätzliche Abschreibungen vor, wenn im entsprechenden Rechnungsjahr

a in der Erfolgsrechnung ein Ertragsüberschuss ausgewiesen wird

b die ordentlichen Abschreibungen kleiner als die Nettoinvestitionen sind.

Abs. 4: Beim Jahresabschluss errechnete zusätzliche Abschreibungen sind zwingend vorzunehmen.

### SF Abfall

Die SF Abfallentsorgung (Funktion 7301) schliesst mit einem Ertragsüberschuss von CHF 7'868.75 ab. Budgetiert war ein Aufwandüberschuss von CHF 22'100.00. Die Besserstellung zum Budget von CHF 29'968.75 ist das Resultat von Minderaufwendungen bei verschiedenen Einzelkonten. Das Eigenkapital der SF Abfall beträgt per 31.12.2017 CHF 233'358.56. Im Verwaltungsvermögen der Spezialfinanzierung Abfall sind die Aktien der AVAG mit einem Franken bilanziert.

### **Kommentar zur Erfolgsrechnung nach Sachgruppen**

Die Ausführungen beziehen sich auf den Gesamthaushalt.

#### Personalaufwand

Der Personalaufwand von CHF 3'649'990.68 Franken liegt um CHF 45'329.32 (1.23%) unter dem Budget (CHF 3'695'320.00). Die Gründe sind weniger Arbeitgeberbeiträge (CHF 15'308.35) und weniger übriger Personalaufwand (CHF 21'368.72).

Im Vergleich zum Vorjahr ist beim Personalaufwand eine Zunahme um CHF 269'105.33 zu verzeichnen. Die Zunahme ist mit den geschaffenen zusätzlichen Stellenprozenten gemäss Arbeitsplatzbewertungen sowie dem Teilpensum für das Gemeindepräsidium begründbar. Diese Mehraufwände werden massgeblich durch die Spezialfinanzierungen Wasserversorgung, Abwasserentsorgung und Abfallentsorgung sowie die Energie Versorgung Riggisberg AG mitgetragen.

#### Sach- und übriger Betriebsaufwand

Der Sach- und übrige Betriebsaufwand von CHF 2'280'734.23 liegt um CHF 47'165.77 (2.03%) unter dem Budget (CHF 2'327'900.00). Minderaufwände für Planungen und Projektierungen (69'285.05 Franken) sind der Grund.

Ebenfalls verglichen mit der Vorjahresrechnung fiel der Sach- und übrige Betriebsaufwand tiefer aus (CHF 89'089.41).

#### Abschreibungen Verwaltungsvermögen

Die verbuchten Abschreibungen auf dem Verwaltungsvermögen von CHF 689'235.95 liegen um CHF 106'924.05 unter dem Budget (CHF 796'160.00). Der Grund sind die im Vergleich zum Budget um rund 2,9 Millionen Franken tieferen Nettoinvestitionen 2017. Ebenso waren die Nettoinvestitionen 2016 wesentlich tiefer als geplant.

Die Abschreibungen auf den Sachanlagen des Verwaltungsvermögens verteilen sich wie folgt:

•Allg. Haushalt: CHF 677'763.15    •SF Wasser: CHF 8'722.70    •SF Abwasser: CHF 2'750.10    •Gesamthaushalt: CHF 689'235.35

#### Transferaufwand / Transferertrag

##### Transferaufwand:

Der Transferaufwand von CHF 8'176'014.07 liegt um CHF 39'755.93 Franken (0.48%) unter dem Budget (CHF 8'215'770.00 Franken). Die Besserstellung resultierte beim Allgemeinen Haushalt (CHF 39'729.58), während die Summe der Transferaufwendungen bei den Spezialfinanzierungen zwischen Rechnung und Budget identisch ausfiel.

### Transferertrag:

Der Transferertrag von CHF 5'749'982.28 liegt um CHF 304'532.28 (5.59%) über dem Budget (CHF 5'445'450.00). Die Entschädigungen vom Kanton fielen mit CHF 2'758'133.58 um CHF 185'033.58 Franken höher aus als budgetiert. Dies wegen Mehrertrag bei der Lastenverteilung Sozialhilfe von CHF 187'599.93 infolge höherer gemeindeeigener Aufwände.

Bei den Entschädigungen von Gemeinden ist ein Mehrertrag von CHF 128'673.80 zu verzeichnen, begründbar mit mehr Schulkostenbeiträgen von anderen Gemeinden.

### Fiskalertrag

Rechnung und Budget basieren auf folgenden Steueranlagen:

- Gemeindesteuern 1,82-fache der gesetzlichen Einheitsansätze.
- Liegenschaftssteuer 1,40 Promille vom amtlichen Wert.

Der gesamte Steuerertrag von CHF 6'189'463.65 ist im Vergleich zum Budget (CHF 5'754'500.00) um CHF 434'963.65 (7.56%) höher ausgefallen. Gegenüber der Vorjahresrechnung beträgt die Zunahme CHF 53'866.13 (0.88%)

- Die direkten Steuern der natürlichen Personen betragen im Rechnungsjahr CHF 4'876'650.15 und sind um CHF 119'750.15 höher als budgetiert. Die Einkommenssteuern der natürlichen Personen waren jedoch um CHF 72'932.90 zu hoch budgetiert.
- Beim Steuerertrag der juristischen Personen von CHF 226'892.95 ist eine Besserstellung um CHF 119'392.95 zum Budget und von CHF 87'841.35 zur Vorjahresrechnung zu verzeichnen.
- Der Steuerertrag der übrigen direkten Steuern (Liegenschaftssteuern, Vermögensgewinnsteuern, Erbschafts- und Schenkungssteuern, Eingang abgeschriebene Steuern) von CHF 1'068'874.35 liegt um insgesamt CHF 194'674.35 über dem Budget.
- Die Einnahmen aus Hundetaxen von CHF 17'046.20 sind um CHF 1'146.20 höher als budgetiert.

### Finanzaufwand / Finanzertrag

Der Finanzaufwand belief sich auf CHF 99'913.75. Dies bedeutet einen Minderaufwand von CHF 39'736.25 im Vergleich zum Budget. Vor allem weniger Zinsen auf mittel- und langfristigen Schulden von CHF 24'100.00 trugen zur Besserstellung bei (Rückzahlung Darlehen von 2 Millionen Franken infolge tieferen Nettoinvestitionen 2016 und 2017 als budgetiert).

Der Finanzertrag von CHF 458'354.40 liegt um CHF 29'064.40 Franken über dem Budget, insbesondere begründbar mit Marktwertanpassungen bei Wertschriften des Finanzvermögens (höhere Kurswerte Aktien) von CHF 20'760.00. Diese waren nicht budgetiert. Demgegenüber weniger Mietertrag bei den Schulliegenschaften von CHF 16'824.00 (Wegfall Miete Hauswartswohnung Sekundarschule).

### Ausserordentlicher Aufwand und Ertrag

Der ausserordentliche Aufwand von CHF 562'257.05 setzt sich wie folgt zusammen:

- Einlagen in die Vorfinanzierungen des Allgemeinen Haushaltes im Eigenkapital von CHF 81'517.10: Vorfinanzierung Energie (CHF 45'183.10), Vorfinanzierung Grabenunterhaltsgebühren (CHF 30'834.00), Vorfinanzierung Regionale Kinder- und Jugendarbeit (CHF 5'500.00). Sie liegen um CHF 6'517.10 über dem Budgetwert.
- Zudem wird die Einlage in die finanzpolitische Reserve (zusätzliche Abschreibungen) von CHF 480'739.95 als ausserordentlicher Aufwand verbucht; sie war nicht budgetiert.

Der ausserordentliche Ertrag von CHF 444'369.50 setzt sich wie folgt zusammen:

- Entnahmen aus den Vorfinanzierungen des Eigenkapitals von CHF 102'455.45: Vorfinanzierung Energie (CHF 70'000.00), Vorfinanzierung Grabunterhaltsgebühren (CHF 30'556.45), Vorfinanzierung Regionale Kinder- und Jugendarbeit (CHF 1'899.00). Dies sind 59'794.55 Franken weniger als budgetiert.
- Die Entnahme aus der Neubewertungsreserve von CHF 123'165.05 infolge Umbuchung Teil Postgebäude vom Finanz- ins Verwaltungsvermögen bewegt sich im Rahmen des Budgets (CHF 123'100.00).
- Ebenso entspricht die Entnahme aus der Spezialfinanzierung Übertragung Verwaltungsvermögen Elektrizitätsversorgung von CHF 218'749.00 dem Budget (CHF 218'750.00).

Per Saldo liegt der ausserordentliche Aufwand um 117'887.55 Franken über dem ausserordentlichen Ertrag.

### **Investitionsrechnung**

	Rechnung 2017	Budget 2017	Rechnung 2016
Allgemeiner Haushalt	CHF 1'158'828.10	CHF 3'395'700.00	CHF 329'560.35
Spezialfinanzierung Wasserversorgung	CHF 114'664.90	CHF 77'000.00	CHF 262'331.45
Spezialfinanzierung Abwasserentsorgung	CHF 120'479.55	CHF 700'600.00	CHF 85'127.70
Spezialfinanzierung Abfallentsorgung	CHF 0.00	CHF 140'000.00	CHF 0.00
Gesamthaushalt	CHF 1'393'972.55	CHF 4'313'300.00	CHF 677'019.50

Die Nettoinvestitionen lagen um CHF 2'919'327.45 unter dem Budget. Der Grund sind Verzögerungen bei verschiedenen Projekten.

### **Bilanz**

Aktiven und Passiven haben im Berichtsjahr um CHF 872'428.94 abgenommen, von CHF 23'926'728.84 per 01.01.2017 auf CHF 23'054'299.90 per 31.12.2017.

- Das Finanzvermögen beträgt per 31.12.2017 CHF 11'389'303.55. Dies ist eine Abnahme um CHF 1'575'762.69, hauptsächlich begründbar mit weniger flüssigen Mitteln und kurzfristigen Geldanlagen per Rechnungsabschluss von CHF 1'621'253.27.



- Das Verwaltungsvermögen beträgt per 31.12.2017 CHF 11'664'996.35, was einer Zunahme um CHF 703'333.75 entspricht (Vorjahr: CHF 10'961'662.60).
- Das Fremdkapital beträgt per 31.12.2017 CHF 8'493'832.82 (per 01.01.2017: CHF 10'293'301.05). Dies ist eine Abnahme um CHF 1'799'468.23. Ein zinspflichtigen Festdarlehen von CHF 2'000'000.00 wurde zurückbezahlt.
- Das Eigenkapital beträgt per 31.12.2017 14'560'467.08 Franken. Per 01.01.2017 betrug das Eigenkapital CHF 13'633'427.79. Die Zunahme beträgt somit CHF 927'039.29.

### Geldflussrechnung

Die Jahresrechnung enthält nach HRM2 eine Geldflussrechnung (Art. 32a FHDV). Sie zeigt, wie sich die flüssigen Mittel und die kurzfristigen Geldanlagen aufgrund von Ein- und Auszahlungen verändert haben (Cash Flow):

<b>Ein- und Auszahlungen</b>	Gesamthaushalt	Allg. Haushalt	SF Wasser	SF Abwasser	SF Abfall
Geldfluss aus Betrieblicher Tätigkeit	+CHF 1'341'118.63	+CHF 607'092.78	+CHF 306'363.85	+CHF 427'187.65	+CHF 474.35
Geldfluss aus Investitionstätigkeit	-CHF 927'534.20	-CHF 674'297.65	-CHF 129'156.10	-CHF 124'080.45	+/-CHF 0.00
Geldfluss aus Finanzierungstätigkeit	-CHF 2'034'837.70	-CHF 2'034'837.70			
Total Geldfluss	-CHF 1'621'253.23	-CHF 2'102'042.57	+CHF 177'207.75	+CHF 303'107.20	+CHF 474.35

<b>Nachweis Veränderung Fonds Flüssige Mittel</b>	Gesamthaushalt
Flüssige Mittel per 01.01.2017	+CHF 2'448'558.96
Flüssige Mittel per 31.12.2017	+CHF 867'305.69
Abnahme Flüssige Mittel	-CHF 1'621'253.27

Die Betrachtung des Gesamthaushaltes zeigt, dass der Geldfluss aus betrieblicher Tätigkeit den Geldfluss aus Investitionstätigkeit um CHF 413'584.43 übersteigt (Free Cash Flow). Durch Rückzahlung von Fremdkapital, insbesondere Darlehensschulden, wurden Flüssige Mittel abgebaut.

**Nachkredite > CHF 5'000.00**

Total:	CHF	1'509'041.16
davon:		
gebunden	CHF	1'169'690.71
GR Kompetenz	CHF	339'350.45
zu beschliessen durch GV	CHF	0.00

<b>Übersicht gebührenfinanzierte Spezialfinanzierungen</b>	<b>Rechnung 2017</b>	<b>Budget 2017</b>	<b>Rechnung 2016</b>	<b>Veränderung RE 2017 zu RE 2016</b>
<b>SF Wasserversorgung</b>				
Erfolg	28'672.75	-12'350.00	67'680.05	
Verwaltungsvermögen	361'473.25		255'531.05	105'942.20
davon:				
Sachanlagen	346'559.00		247'663.00	98'896.00
Anlagen im Bau	1'879.45			
Immaterielle Anlagen	4'872.00			4'872.00
Immaterielle Anlagen in Realisierung	8'162.80		7'868.05	294.75
Bestand Werterhalt	493'529.10		249'292.80	244'236.30
Eigenkapital SF	282'868.10		254'195.35	28'672.75
<b>SF Abwasserentsorgung</b>				
Erfolg	45'456.60	18'250.00	105'410.75	
Verwaltungsvermögen	201'214.55		84'562.95	116'651.60
davon:				
Sachanlagen	49'770.00			49'770.00
Anlagen im Bau	8'813.05		5'850.00	2'963.05
Immaterielle Anlagen	19'079.00			19'079.00
Immaterielle Anlagen in Realisierung	84'344.50		58'150.95	26'193.55
Investitionsbeiträge	39'208.00		20'562.00	18'646.00
Bestand Werterhalt	2'341'058.30		1'958'396.25	382'662.05
Eigenkapital SF	538'886.15		493'429.55	45'456.60
<b>SF Abfall</b>				
Erfolg	7'868.75	-22'100.00	978.92	
Verwaltungsvermögen	1.00		1.00	0.00
davon:				
Beteiligungen (Aktien AVAG)	1.00		1.00	0.00
Eigenkapital SF	233'358.56		225'489.81	7'868.75





## 2 ECKDATEN

### 2.1 Übersicht

Einwohnergemeinde Riggisberg	Rechnung 2017	Budget 2017	Rechnung 2016
<b>Jahresergebnis ER Gesamthaushalt</b>	<b>165'732.64</b>	<b>-383'060.00</b>	<b>449'539.50</b>
<b>Jahresergebnis ER Allgemeiner Haushalt</b>	<b>83'734.54</b>	<b>-366'860.00</b>	<b>275'469.78</b>
<b>Jahresergebnis Spezialfinanzierungen</b>	<b>81'998.10</b>	<b>-16'200.00</b>	<b>174'069.72</b>
Steuerertrag natürliche Personen	4'876'650.15	4'756'900.00	5'003'908.26
Steuerertrag juristische Personen	226'892.95	107'500.00	139'051.60
Liegenschaftssteuer	756'139.25	732'200.00	751'089.05
Nettoinvestitionen	1'393'972.55	4'313'300.00	677'019.50
Bestand Finanzvermögen	11'389'303.55		12'965'066.24
Bestand Verwaltungsvermögen Gesamthaushalt	11'664'996.35		10'961'662.60
Bestand Verwaltungsvermögen Allgemeiner Haushalt	11'102'307.55		10'621'567.60
Bestand Verwaltungsvermögen Spezialfinanzierungen	562'688.80		340'095.00
Fremdkapital	8'493'832.82		10'293'301.05
Eigenkapital	14'560'467.08		13'633'427.79
Reserven	480'739.95		
Bilanzüberschuss /-fehlbetrag	3'904'784.46		3'821'049.92

## 2.2 Selbstfinanzierung / Finanzierungsergebnis

		Rechnung 2017	Budget 2017	Rechnung 2016
<b>Selbstfinanzierung</b>				
90	Ergebnis Gesamthaushalt	165'732.64	-383'060.00	449'539.50
33	Abschreibung Verwaltungsvermögen	689'235.95	796'160.00	628'969.80
35	Einlagen in Fonds und Spezialfinanzierungen	655'969.75	474'100.00	468'816.10
45	Entnahmen aus Fonds und Spezialfinanzierungen	-12'969.00	-77'700.00	-31'154.15
364	Wertberichtigung Darlehen Verwaltungsvermögen			
365	Wertberichtigung Beteiligungen Verwaltungsvermögen			
366	Abschreibungen Investitionsbeiträge	1'402.85	6'500.00	889.75
383	Zusätzliche Abschreibungen			
389	Einlagen in das Eigenkapital	562'257.05	75'000.00	516'662.45
489	Entnahmen aus dem Eigenkapital	-444'369.50	-504'100.00	-80'828.30
<b>Selbstfinanzierung</b>		<b>1'617'259.74</b>	<b>386'900.00</b>	<b>1'952'895.15</b>
<b>Nettoinvestitionen</b>				
5	Investitionsausgaben	1'410'242.00	4'743'300.00	714'706.15
6	Investitionseinnahmen	16'269.45	430'000.00	37'686.65
<b>Nettoinvestitionen</b>		<b>1'393'972.55</b>	<b>4'313'300.00</b>	<b>677'019.50</b>
<b>Finanzierungsergebnis</b>		<b>223'287.19</b>	<b>-3'926'400.00</b>	<b>1'275'875.65</b>

## 2.3 Gestufte Erfolgsausweise

### 2.3.1 Gesamter Haushalt

		Rechnung 2017	Budget 2017	Rechnung 2016
30	Personalaufwand	3'649'990.68	3'695'320.00	3'380'885.35
31	Sach- und übriger Betriebsaufwand	2'280'734.23	2'327'900.00	2'369'823.64
33	Abschreibungen Verwaltungsvermögen	689'235.95	796'160.00	628'969.80
35	Einlagen Fonds und Spezialfinanzierungen	655'969.75	474'100.00	468'816.10
36	Transferaufwand	8'176'014.07	8'215'770.00	7'654'472.73
37	Durchlaufende Beiträge	0.00	0.00	2'700.00
	<b>Betrieblicher Aufwand</b>	<b>15'451'944.68</b>	<b>15'509'250.00</b>	<b>14'505'667.62</b>
40	Fiskalertrag	6'189'463.65	5'754'500.00	6'135'597.52
41	Regalien und Konzessionen	115'077.75	114'500.00	114'893.60
42	Entgelte	3'309'631.54	3'015'300.00	3'093'990.27
43	Verschiedene Erträge	0.00	0.00	427'026.00
45	Entnahmen Fonds und Spezialfinanzierungen	12'969.00	77'700.00	31'154.15
46	Transferertrag	5'749'982.28	5'445'450.00	5'236'275.40
47	Durchlaufende Beiträge	0.00	0.00	2'700.00
	<b>Betrieblicher Ertrag</b>	<b>15'377'124.22</b>	<b>14'407'450.00</b>	<b>15'041'636.94</b>
	<b>Ergebnis aus betrieblicher Tätigkeit</b>	<b>-74'820.46</b>	<b>-1'101'800.00</b>	<b>535'969.32</b>
34	Finanzaufwand	99'913.75	139'650.00	122'530.65
44	Finanzertrag	458'354.40	429'290.00	471'934.98
	<b>Ergebnis aus Finanzierung</b>	<b>358'440.65</b>	<b>289'640.00</b>	<b>349'404.33</b>
	<b>Operatives Ergebnis</b>	<b>283'620.19</b>	<b>-812'160.00</b>	<b>885'373.65</b>
38	Ausserordentlicher Aufwand	562'257.05	75'000.00	516'662.45
48	Ausserordentlicher Ertrag	444'369.50	504'100.00	80'828.30
	<b>Ausserordentliches Ergebnis</b>	<b>-117'887.55</b>	<b>429'100.00</b>	<b>-435'834.15</b>
	<b>Gesamtergebnis Erfolgsrechnung</b>	<b>165'732.64</b>	<b>-383'060.00</b>	<b>449'539.50</b>

(+ = Ertragsüberschuss / - = Aufwandüberschuss)

### 2.3.2 Allgemeiner Haushalt

		Rechnung 2017	Budget 2017	Rechnung 2016
30	Personalaufwand	3'604'918.53	3'645'870.00	3'352'456.70
31	Sach- und übriger Betriebsaufwand	2'047'738.33	2'032'800.00	2'094'591.54
33	Abschreibungen Verwaltungsvermögen	677'763.15	748'960.00	622'169.40
35	Einlagen Fonds und Spezialfinanzierungen	16'520.75	0.00	7'900.10
36	Transferaufwand	7'570'740.42	7'610'470.00	7'115'174.58
37	Durchlaufende Beiträge	0.00	0.00	2'700.00
	<b>Betrieblicher Aufwand</b>	<b>13'917'681.18</b>	<b>14'038'100.00</b>	<b>13'194'992.32</b>
40	Fiskalertrag	6'189'463.65	5'754'500.00	6'135'597.52
41	Regalien und Konzessionen	115'077.75	114'500.00	114'893.60
42	Entgelte	1'717'461.24	1'618'100.00	1'630'916.95
43	Verschiedene Erträge	0.00	0.00	427'026.00
45	Entnahmen Fonds und Spezialfinanzierungen	418.35	28'000.00	23'789.00
46	Transferertrag	5'749'982.28	5'445'450.00	5'232'480.70
47	Durchlaufende Beiträge	0.00	0.00	2'700.00
	<b>Betrieblicher Ertrag</b>	<b>13'772'403.27</b>	<b>12'960'550.00</b>	<b>13'567'403.77</b>
	<b>Ergebnis aus betrieblicher Tätigkeit</b>	<b>-145'277.91</b>	<b>-1'077'550.00</b>	<b>372'411.45</b>
34	Finanzaufwand	99'913.75	137'200.00	122'530.65
44	Finanzertrag	446'813.75	418'790.00	461'423.13
	<b>Ergebnis aus Finanzierung</b>	<b>346'900.00</b>	<b>281'590.00</b>	<b>338'892.48</b>
	<b>Operatives Ergebnis</b>	<b>201'622.09</b>	<b>-795'960.00</b>	<b>711'303.93</b>
38	Ausserordentlicher Aufwand	562'257.05	75'000.00	516'662.45
48	Ausserordentlicher Ertrag	444'369.50	504'100.00	80'828.30
	<b>Ausserordentliches Ergebnis</b>	<b>-117'887.55</b>	<b>429'100.00</b>	<b>-435'834.15</b>
	<b>Gesamtergebnis Erfolgsrechnung</b>	<b>83'734.54</b>	<b>-366'860.00</b>	<b>275'469.78</b>

(+ = Ertragsüberschuss / - = Aufwandüberschuss)



### 2.3.3 Wasserversorgung

		Rechnung 2017	Budget 2017	Rechnung 2016
30	Personalaufwand	39'730.35	42'650.00	26'270.85
31	Sach- und übriger Betriebsaufwand	69'160.40	69'750.00	89'046.80
33	Abschreibungen Verwaltungsvermögen	8'722.70	19'700.00	6'800.40
35	Einlagen Fonds und Spezialfinanzierungen	252'959.00	177'100.00	168'639.00
36	Transferaufwand	128'945.85	128'300.00	107'945.65
37	Durchlaufende Beiträge	0.00	0.00	0.00
	<b>Betrieblicher Aufwand</b>	<b>499'518.30</b>	<b>437'500.00</b>	<b>398'702.70</b>
40	Fiskalertrag	0.00	0.00	0.00
41	Regalien und Konzessionen	0.00	0.00	0.00
42	Entgelte	518'688.40	407'900.00	455'180.90
43	Verschiedene Erträge	0.00	0.00	0.00
45	Entnahmen Fonds und Spezialfinanzierungen	8'722.70	19'700.00	6'800.40
46	Transferertrag	0.00	0.00	3'794.70
47	Durchlaufende Beiträge	0.00	0.00	0.00
	<b>Betrieblicher Ertrag</b>	<b>527'411.10</b>	<b>427'600.00</b>	<b>465'776.00</b>
	<b>Ergebnis aus betrieblicher Tätigkeit</b>	<b>27'892.80</b>	<b>-9'900.00</b>	<b>67'073.30</b>
34	Finanzaufwand	0.00	2'450.00	0.00
44	Finanzertrag	779.95	0.00	606.75
	<b>Ergebnis aus Finanzierung</b>	<b>779.95</b>	<b>-2'450.00</b>	<b>606.75</b>
	<b>Operatives Ergebnis</b>	<b>28'672.75</b>	<b>-12'350.00</b>	<b>67'680.05</b>
38	Ausserordentlicher Aufwand	0.00	0.00	0.00
48	Ausserordentlicher Ertrag	0.00	0.00	0.00
	<b>Ausserordentliches Ergebnis</b>	<b>0.00</b>	<b>0.00</b>	<b>0.00</b>
	<b>Gesamtergebnis Erfolgsrechnung</b>	<b>28'672.75</b>	<b>-12'350.00</b>	<b>67'680.05</b>

(+ = Ertragsüberschuss / - = Aufwandüberschuss)

### 2.3.4 Abwasserentsorgung

		Rechnung 2017	Budget 2017	Rechnung 2016
30	Personalaufwand	5'341.80	6'700.00	2'157.80
31	Sach- und übriger Betriebsaufwand	12'372.40	55'350.00	20'031.30
33	Abschreibungen Verwaltungsvermögen	2'750.10	24'000.00	0.00
35	Einlagen Fonds und Spezialfinanzierungen	386'490.00	297'000.00	292'277.00
36	Transferaufwand	353'459.05	337'950.00	309'620.50
37	Durchlaufende Beiträge	0.00	0.00	0.00
	<b>Betrieblicher Aufwand</b>	<b>760'413.35</b>	<b>721'000.00</b>	<b>624'086.60</b>
40	Fiskalertrag	0.00	0.00	0.00
41	Regalien und Konzessionen	0.00	0.00	0.00
42	Entgelte	792'806.25	700'000.00	720'582.20
43	Verschiedene Erträge	0.00	0.00	0.00
45	Entnahmen Fonds und Spezialfinanzierungen	3'827.95	30'000.00	564.75
46	Transferertrag	0.00	0.00	0.00
47	Durchlaufende Beiträge	0.00	0.00	0.00
	<b>Betrieblicher Ertrag</b>	<b>796'634.20</b>	<b>730'000.00</b>	<b>721'146.95</b>
	<b>Ergebnis aus betrieblicher Tätigkeit</b>	<b>36'220.85</b>	<b>9'000.00</b>	<b>97'060.35</b>
34	Finanzaufwand	0.00	0.00	0.00
44	Finanzertrag	9'235.75	9'250.00	8'350.40
	<b>Ergebnis aus Finanzierung</b>	<b>9'235.75</b>	<b>9'250.00</b>	<b>8'350.40</b>
	<b>Operatives Ergebnis</b>	<b>45'456.60</b>	<b>18'250.00</b>	<b>105'410.75</b>
38	Ausserordentlicher Aufwand	0.00	0.00	0.00
48	Ausserordentlicher Ertrag	0.00	0.00	0.00
	<b>Ausserordentliches Ergebnis</b>	<b>0.00</b>	<b>0.00</b>	<b>0.00</b>
	<b>Gesamtergebnis Erfolgsrechnung</b>	<b>45'456.60</b>	<b>18'250.00</b>	<b>105'410.75</b>

(+ = Ertragsüberschuss / - = Aufwandüberschuss)

## 2.3.5 Abfall

		Rechnung 2017	Budget 2017	Rechnung 2016
30	Personalaufwand	0.00	100.00	0.00
31	Sach- und übriger Betriebsaufwand	151'463.10	170'000.00	166'154.00
33	Abschreibungen Verwaltungsvermögen	0.00	3'500.00	0.00
35	Einlagen Fonds und Spezialfinanzierungen	0.00	0.00	0.00
36	Transferaufwand	122'868.75	139'050.00	121'732.00
37	Durchlaufende Beiträge	0.00	0.00	0.00
	<b>Betrieblicher Aufwand</b>	<b>274'331.85</b>	<b>312'650.00</b>	<b>287'886.00</b>
40	Fiskalertrag	0.00	0.00	0.00
41	Regalien und Konzessionen	0.00	0.00	0.00
42	Entgelte	280'675.65	289'300.00	287'310.22
43	Verschiedene Erträge	0.00	0.00	0.00
45	Entnahmen Fonds und Spezialfinanzierungen	0.00	0.00	0.00
46	Transferertrag	0.00	0.00	0.00
47	Durchlaufende Beiträge	0.00	0.00	0.00
	Betrieblicher Ertrag	280'675.65	289'300.00	287'310.22
	<b>Ergebnis aus betrieblicher Tätigkeit</b>	<b>6'343.80</b>	<b>-23'350.00</b>	<b>-575.78</b>
34	Finanzaufwand	0.00	0.00	0.00
44	Finanzertrag	1'524.95	1'250.00	1'554.70
	<b>Ergebnis aus Finanzierung</b>	<b>1'524.95</b>	<b>1'250.00</b>	<b>1'554.70</b>
	<b>Operatives Ergebnis</b>	<b>7'868.75</b>	<b>-22'100.00</b>	<b>978.92</b>
38	Ausserordentlicher Aufwand	0.00	0.00	0.00
48	Ausserordentlicher Ertrag	0.00	0.00	0.00
	<b>Ausserordentliches Ergebnis</b>	<b>0.00</b>	<b>0.00</b>	<b>0.00</b>
	<b>Gesamtergebnis Erfolgsrechnung</b>	<b>7'868.75</b>	<b>-22'100.00</b>	<b>978.92</b>

(+ = Ertragsüberschuss / - = Aufwandüberschuss)

### 3 BILANZ

		Rechnung 2017	Rechnung 2016
<b>1</b>	<b>Aktiven</b>	<b>23'054'299.90</b>	<b>23'926'728.84</b>
<b>10</b>	<b>Finanzvermögen</b>	<b>11'389'303.55</b>	<b>12'965'066.24</b>
100	Flüssige Mittel und kurzfristige Geldanlagen	867'305.69	2'488'558.96
101	Forderungen	4'995'053.96	4'710'333.73
104	Aktive Rechnungsabgrenzungen	539'058.55	421'875.55
107	Finanzanlagen	1'208'010.00	1'187'250.00
108	Sachanlagen FV	3'779'875.35	4'157'048.00
<b>14</b>	<b>Verwaltungsvermögen</b>	<b>11'664'996.35</b>	<b>10'961'662.60</b>
140	Sachanlagen VV	6'530'138.60	6'017'186.85
142	Immaterielle Anlagen	283'292.75	111'231.75
144	Darlehen	2'700'000.00	2'700'000.00
145	Beteiligungen, Grundkapitalien	2'100'007.00	2'100'007.00
146	Investitionsbeiträge	51'558.00	33'237.00
<b>2</b>	<b>Passiven</b>	<b>23'054'299.90</b>	<b>23'926'728.84</b>
<b>20</b>	<b>Fremdkapital</b>	<b>8'493'832.82</b>	<b>10'293'301.05</b>
200	Laufende Verbindlichkeiten	1'216'065.35	1'028'998.45
201	Kurzfristige Finanzverbindlichkeiten	1'046'900.00	2'046'900.00
204	Passive Rechnungsabgrenzungen	124'648.02	107'554.15
205	Kurzfristige Rückstellungen	208'011.05	163'003.55
	<b>Kurzfristiges Fremdkapital</b>	<b>2'595'624.42</b>	<b>3'346'456.15</b>
206	Langfristige Finanzverbindlichkeiten	5'172'900.00	6'219'800.00
208	Langfristige Rückstellungen	116'075.35	116'075.35
209	Verbindlichkeiten gegenüber Spez. Fin. und Fonds im Fremdkapital	609'233.05	610'969.55
	<b>Langfristiges Fremdkapital</b>	<b>5'898'208.40</b>	<b>6'946'844.90</b>
<b>29</b>	<b>Eigenkapital</b>	<b>14'560'467.08</b>	<b>13'633'427.79</b>
290	Verpflichtungen(+) bzw. Vorschüsse(-) gegenüber Spezialfinanzierungen	4'433'135.94	4'553'366.09
293	Vorfinanzierungen	3'815'414.08	3'209'454.08
294	Reserven	480'739.95	
296	Neubewertungsreserve Finanzvermögen	1'926'392.65	2'049'557.70
299	Bilanzüberschuss /-fehlbetrag	3'904'784.46	3'821'049.92



## 4 FUNKTIONEN

### 4.1 Erfolgsrechnung

		Rechnung 2017		Budget 2017		Rechnung 2016	
		Aufwand	Ertrag	Aufwand	Ertrag	Aufwand	Ertrag
<b>ERFOLGSRECHNUNG</b>		<b>17'255'546.47</b>	<b>17'255'546.47</b>	<b>16'678'385.00</b>	<b>16'678'385.00</b>	<b>16'582'769.81</b>	<b>16'582'769.81</b>
0	Allgemeine Verwaltung Nettoaufwand	1'918'225.60	711'432.75 1'206'792.85	1'933'400.00	704'150.00 1'229'250.00	1'717'693.30	560'832.91 1'156'860.39
1	Öffentliche Ordnung und Sicherheit, Verteidigung Nettoaufwand	792'101.30	751'791.50 40'309.80	858'800.00	733'050.00 125'750.00	837'936.32	780'875.30 57'061.02
2	Bildung Nettoaufwand	3'672'049.30	1'682'293.60 1'989'755.70	3'679'165.00	1'551'200.00 2'127'965.00	3'571'063.04	1'674'571.30 1'896'491.74
3	Kultur, Sport und Freizeit, Kirche Nettoaufwand	119'156.00	23'950.85 95'205.15	126'260.00	21'750.00 104'510.00	127'083.00	22'461.00 104'622.00
4	Gesundheit Nettoaufwand	12'128.95	380.80 11'748.15	12'600.00	600.00 12'000.00	12'061.25	380.80 11'680.45
5	Soziale Sicherheit Nettoaufwand	5'908'589.12	4'057'429.03 1'851'160.09	5'793'670.00	3'835'700.00 1'957'970.00	5'484'361.80	3'633'448.61 1'850'913.19
6	Verkehr und Nachrichtenübermittlung Nettoaufwand	800'743.05	75'595.35 725'147.70	811'290.00	71'140.00 740'150.00	813'432.05	92'959.25 720'472.80
7	Umweltschutz und Raumordnung Nettoaufwand	2'027'275.41	1'820'847.55 206'427.86	2'024'700.00	1'799'800.00 224'900.00	2'324'170.01	2'113'076.12 211'093.89
8	Volkswirtschaft Nettoertrag	153'915.05 203'189.94	357'104.99	95'150.00 209'950.00	305'100.00	118'344.45 218'056.62	336'401.07
9	Finanzen und Steuern Nettoertrag	1'851'362.69 5'923'357.36	7'774'720.05	1'343'350.00 6'312'545.00	7'655'895.00	1'576'624.59 5'791'138.86	7'367'763.45

## Kommentar / Wichtigste Abweichungen gegenüber dem Budget

### 0 Allgemeine Verwaltung

	Rechnung 2017		Budget 2017		Rechnung 2016	
	Aufwand	Ertrag	Aufwand	Ertrag	Aufwand	Ertrag
	1'918'225.60	711'432.75	1'933'400.00	704'150.00	1'717'693.30	560'832.91
Nettoaufwand		1'206'792.85		1'229'250.00		1'156'860.39

**Netto-Minderaufwand zum Budget 22'457.15**

0220 Allgemeine Dienste, übrige

3010.01 Weniger Lohnaufwand (CHF 20'979.35).

3132.01 Mehr Honorare für externe Dienstleistungen (CHF 17'882.55). Es wird auf die Nachkreditabelle verwiesen.

3158.01 Weniger Aufwand für Unterhalt immaterielle Anlagen (CHF 12'918.25) infolge weniger Dienstleistungen Informatikanbieter.

### 1 Öffentliche Ordnung und Sicherheit, Verteidigung

	Rechnung 2017		Budget 2017		Rechnung 2016	
	Aufwand	Ertrag	Aufwand	Ertrag	Aufwand	Ertrag
	792'101.30	751'791.50	858'800.00	733'050.00	837'936.32	780'875.30
Nettoaufwand		40'309.80		125'750.00		57'061.02

**Netto-Minderaufwand zum Budget 85'440.20**

1506 Regionale Feuerwehrorganisation

3510.01 Die Feuerwehrrechnung schliesst mit einem Ertragsüberschuss von CHF 16'520.75 ab, der in die Spezialfinanzierung Feuerwehr Riggisberg-Rümligen eingelegt wurde. Budgetiert war eine Defizitdeckung durch den Steuerhaushalt Riggisberg von CHF 38'000.00.

3300.40 Durch die Verzögerung beim Bau des neuen Feuerwehrmagazins mussten die dafür budgetierten Abschreibungen (CHF 30'050.00) nicht vorgenommen werden.

1620 Zivilschutz

3120.01 Minderaufwand für Strom und Energie (Heizkosten) Zivilschutzanlage (CHF 9'676.05).

3131.01 Der im Budget eingestellte Projektierungskredit wurde nicht beansprucht (CHF 20'000.00).

### 2 Bildung

	Rechnung 2017		Budget 2017		Rechnung 2016	
	Aufwand	Ertrag	Aufwand	Ertrag	Aufwand	Ertrag
	3'672'049.30	1'682'293.60	3'679'165.00	1'551'200.00	3'571'063.04	1'674'571.30
Nettoaufwand		1'989'755.70		2'127'965.00		1'896'491.74

**Netto-Minderaufwand zum Budget 138'209.30**

2130 Sekundarstufe I

3611.01 Die Besoldungsanteile an den Kanton liegen um CHF 55'386.50 tiefer als budgetiert.

2140 Musikschule

3636.01 Es mussten weniger Beiträge an die Musikschulen bezahlt werden als budgetiert (CHF 34'664.20).

**3 Kultur, Sport und Freizeit, Kirche**

	Rechnung 2017		Budget 2017		Rechnung 2016	
	Aufwand	Ertrag	Aufwand	Ertrag	Aufwand	Ertrag
	119'156.00	23'950.85	126'260.00	21'750.00	127'083.00	22'461.00
Nettoaufwand		95'205.15		104'510.00		104'622.00

**Netto-Minderaufwand zum Budget 9'304.85**

3210 Bibliothek

Im Vergleich zum Budget weniger Nettoaufwand von CHF 5'666.55 (Abweichungen bei verschiedenen Aufwand- und Ertragskonten).

**4 Gesundheit**

	Rechnung 2017		Budget 2017		Rechnung 2016	
	Aufwand	Ertrag	Aufwand	Ertrag	Aufwand	Ertrag
	12'128.95	380.80	12'600.00	600.00	12'061.25	380.80
Nettoaufwand		11'748.15		12'000.00		11'680.45

**Netto-Minderaufwand zum Budget 251.15**

**5 Soziale Sicherheit**

	Rechnung 2017		Budget 2017		Rechnung 2016	
	Aufwand	Ertrag	Aufwand	Ertrag	Aufwand	Ertrag
	5'908'589.12	4'057'429.03	5'793'670.00	3'835'700.00	5'484'361.80	3'633'448.61
Nettoaufwand		1'851'160.09		1'957'970.00		1'850'913.19

**Netto-Minderaufwand zum Budget 106'809.91**

5320 Ergänzungsleistungen AHV/IV

3631.01 Die Zahlung an den Kanton für den Lastenanteil Ergänzungsleistungen fiel um CHF 33'792.00 tiefer aus als budgetiert.

5796 Regionaler Sozialdienst

Weniger Nettoaufwand zulasten Gemeinde Riggisberg (rund CHF 8'000.00).

5799 Lastenausgleich Sozialhilfe

4611.01 Inkassoprovisionen und Rückerstattungen aus Vorjahren lagen über dem Budget (CHF 42'320.17).

## 6 Verkehr und Nachrichtenübermittlung

	Rechnung 2017		Budget 2017		Rechnung 2016	
	Aufwand	Ertrag	Aufwand	Ertrag	Aufwand	Ertrag
	800'743.05	75'595.35	811'290.00	71'140.00	813'432.05	92'959.25
Nettoaufwand		725'147.70		740'150.00		720'472.80

**Netto-Minderaufwand zum Budget 15'002.30**

### 6150 Gemeindestrassen

Weniger Nettoaufwand von CHF 6'797.35 als budgetiert (Abweichungen bei verschiedenen Aufwand- und Ertragskonten).

### 6291 Gemeindeanteil Öffentlicher Verkehr

3631.01 Die Zahlungen an den Kanton für den Lastenanteil Öffentlicher Verkehr fielen um CHF 3'862.00 tiefer aus als budgetiert.

### 6330 Sonstige Transportsysteme

3635.01 Weniger Defizitkosten für das Mobility (CHF 2'649.90).

## 7 Umweltschutz und Raumordnung

	Rechnung 2017		Budget 2017		Rechnung 2016	
	Aufwand	Ertrag	Aufwand	Ertrag	Aufwand	Ertrag
	2'027'275.41	1'820'847.55	2'024'700.00	1'799'800.00	2'324'170.01	2'113'076.12
Nettoaufwand		206'427.86		224'900.00		211'093.89

**Netto-Minderaufwand zum Budget 18'472.14**

### 7101 Wasserversorgung (Gemeindebetrieb)

3131.11 Der im Budget eingestellte Projektierungskredit wurde nicht beansprucht (CHF 10'000.00).

3132.11 Minderaufwand für externe Berater (CHF 6'282.80).

4240.11 Mehr Wasserbenützungsgebühren als budgetiert (CHF 44'532.40).

4240.51 Mehr Wasseranschlussgebühren als budgetiert (CHF 66'256.00).

### 7201 Abwasserentsorgung (Gemeindebetrieb)

4240.21 Mehr Abwasserbenützungsgebühren als budgetiert (CHF 24'731.25).

4240.52 Mehr Abwasseranschlussgebühren als budgetiert (CHF 68'075.00).

### 7301 Abfall (Gemeindebetrieb)

3130.31 Minderaufwand für Dienstleistungen Dritter (CHF 10'964.95).

3612.37 Weniger verrechneter Personal-, Material- und Raumaufwand vom Allgemeinen Haushalt (CHF 13'847.30) an die SF Abfall.

4240.31 Minderertrag aus Abfallgebühren (CHF 9'514.75).

### 7690 Bekämpfung von Umweltverschmutzung

3132.01 Budgetkredite für Energiestadtlabel und Energiebeauftragter wurden (noch) nicht beansprucht. Minderaufwand CHF 32'824.60.

4630.01 Bundesbeitrag für Energiestadtlabel ging noch nicht ein.  
 4631.01 Kantonsbeitrag für Energiestadtlabel ging noch nicht ein.

## 8 Volkswirtschaft

	Rechnung 2017		Budget 2017		Rechnung 2016	
	Aufwand	Ertrag	Aufwand	Ertrag	Aufwand	Ertrag
	153'915.05	357'104.99	95'150.00	305'100.00	118'344.45	336'401.07
Nettoertrag	203'189.94		209'950.00		218'056.62	

**Netto-Minderertrag zum Budget 6'760.06**

### 8710 Elektrizität allgemein

4450.01 Weniger Zinsertrag (CHF 15'450.00) für Darlehen an EVR AG für Netzanlagen infolge Anpassung Darlehensvertrag per 01.01.2017.

### 8790 Energie allgemein (Wärmeverbund)

3635.01 Letzte Rate an EVR AG für Defizitbeitrag Wärmeverbund liegt um CHF 45'000.00 über dem Budget, ist jedoch durch entsprechende  
 4693.05 Entnahme aus der Spezialfinanzierung Vorfinanzierung Energie in der Erfolgsrechnung erfolgsneutral.

## 9 Finanzen und Steuern

	Rechnung 2017		Budget 2017		Rechnung 2016	
	Aufwand	Ertrag	Aufwand	Ertrag	Aufwand	Ertrag
	1'851'362.69	7'774'720.05	1'343'350.00	6'655'895.00	1'576'624.59	7'367'763.45
Nettoertrag	5'923'357.36		6'312'545.00		5'791'138.86	

**Netto-Minderertrag zum Budget 389'187.64**

### Allgemeines

Der im Vergleich zum Budget ausgewiesene tiefere Nettoertrag ist systembedingt, weil zum Ausgleich der Erfolgsrechnung die Einlage in die finanzpolitische Reserve (zusätzliche Abschreibungen) von CHF 480'739.95 und der Ertragsüberschuss des Allgemeinen Haushaltes von CHF 83'734.54 unter dieser Funktion auf der Sollseite verbucht sind.

### 91 Steuern

Der gesamte Nettosteuerertrag von CHF 6'138'469.36 liegt um CHF 452'369.36 über dem Budget und um CHF 50'751.10 über der Vorjahresrechnung.

### 9100 Allgemeine Steuern

Beim Nettoertrag der Allgemeinen Steuern (CHF 5'068'954.26) ist im Vergleich zum Budget eine Besserstellung von CHF 259'554.26 und zur Rechnung 2016 eine Schlechterstellung um CHF 48'980.64 zu verzeichnen.

Die Schlechterstellung zur Vorjahresrechnung ist insbesondere mit weniger Einkommenssteuern (CHF 210'281.55) begründbar, da in der Jahresrechnung 2016 höhere Nachzahlungen von Einkommenssteuern aus Vorjahren (CHF 206'569.50) enthalten waren.

Die wesentlichen Abweichungen zu Budget sind:

4000.01 Einkommenssteuern natürliche Personen	Minderertrag	- CHF	72'932.90
4000.51 Passive Steuerauscheidungen Einkommen (Abgänge Steuerteilungen)	Minderaufwand	+ CHF	146'119.70
4001.01 Vermögenssteuern natürliche Personen	Mehrertrag	+ CHF	29'078.20
4010.01 Gewinnsteuern juristische Personen	Mehrertrag	+ CHF	81'037.05
4010.41 Aktive Steuerauscheidungen Gewinnsteuern (Zugänge Gemeindesteuern)	Mehrertrag	+ CHF	37'918.15

#### 9101 Sondersteuern

Netto-Mehrertrag aus Sondersteuern (Grundstückgewinnsteuern und Steuern Sonderveranlagungen) von CHF 167'026.15.

#### 9102 Liegenschaftssteuern

Netto-Mehrertrag aus Liegenschaftssteuern von CHF 24'942.75.

#### 9300 Finanz- und Lastenausgleich

Der Netto-Mehrertrag beträgt CHF 16'109.00.

#### 9610 Zinsen

Besserer Nettoertrag von CHF 24'776.90, vor allem infolge Minderaufwand bei den Zinsen auf langfristigen Finanzverbindlichkeiten (CHF 24'100.00).

#### 9630 Liegenschaften des Finanzvermögens

Minderaufwand von CHF 15'933.40, vor allem wegen Minderaufwand für baulichen Unterhalt (rund CHF 11'000.00).

Mehrertrag von CHF 18'330.15, insbesondere nicht budgetierte Zahlung vom Kanton für Strassenland Gärbi (CHF 17'360.00).

#### 9950 Neutrale Aufwendungen und Erträge

Im Zusammenhang mit der Ausgliederung der Elektrizitätsversorgung aus der Gemeinderechnung und Übertragung der Sachanlagen an die Energie Versorgung Riggisberg (EVR) AG per 01.01.2012 wurde der Buchgewinn von CHF 3'499'999.00 aus der Aufwertung durch entsprechende Einlage in die Spezialfinanzierung „Übertragung Verwaltungsvermögen“ neutralisiert.

Erstmals in der Jahresrechnung 2017 konnten CHF 218'749.00 (1/16) aus der Spezialfinanzierung Übertragung Verwaltungsvermögen Elektrizitätsversorgung an die EVR AG entnommen werden (Art. 85a, Abs. 5, lit d Gemeindeverordnung). Diese Entnahme war budgetiert.



## 4.2 Investitionsrechnung

		Rechnung 2017		Budget 2017		Rechnung 2016	
		Ausgaben	Einnahmen	Ausgaben	Einnahmen	Ausgaben	Einnahmen
<b>INVESTITIONSRECHNUNG</b>		<b>1'426'511.45</b>	<b>1'426'511.45</b>	<b>5'173'300.00</b>	<b>5'173'300.00</b>	<b>752'392.80</b>	<b>752'392.80</b>
0	Allgemeine Verwaltung	645'325.40		585'000.00			
	Nettoausgaben		645'325.40		585'000.00		
1	Öffentliche Ordnung und Sicherheit, Verteidigung	123'856.15		1'397'700.00		118'203.90	3'000.00
	Nettoausgaben		123'856.15		1'397'700.00		115'203.90
2	Bildung	92'665.75		30'000.00		48'552.90	
	Nettoausgaben		92'665.75		30'000.00		48'552.90
3	Kultur, Sport und Freizeit, Kirche					56'716.10	
	Nettoausgaben						56'716.10
6	Verkehr und Nachrichtenübermittlung	213'832.90		1'128'000.00	210'000.00	63'874.70	
	Nettoausgaben		213'832.90		918'000.00		63'874.70
7	Umweltschutz und Raumordnung	334'561.80	16'269.45	1'602'600.00	220'000.00	427'358.55	34'686.65
	Nettoausgaben		318'292.35		1'382'600.00		392'671.90
9	Finanzen und Steuern	16'269.45	1'410'242.00	430'000.00	4'743'300.00	37'686.65	714'706.15
	Nettoeinnahmen	1'393'972.55		4'313'300.00		677'019.50	

## 5 SACHGRUPPEN

### 5.1 Erfolgsrechnung

		Rechnung 2017		Budget 2017		Rechnung 2017	
		Aufwand	Ertrag	Aufwand	Ertrag	Aufwand	Ertrag
<b>Erfolgsrechnung</b>		<b>17'255'546.47</b>	<b>17'255'546.47</b>	<b>16'678'385.00</b>	<b>16'678'385.00</b>	<b>16'582'769.81</b>	<b>16'582'769.81</b>
<b>3 Aufwand</b>		<b>17'089'813.83</b>		<b>16'660'135.00</b>		<b>16'133'230.31</b>	
30 Personalaufwand		3'649'990.68		3'695'320.00		3'380'885.35	
31 Sach- und übriger Betriebsaufwand		2'280'734.23		2'327'900.00		2'369'823.64	
33 Abschreibungen Verwaltungsvermögen		689'235.95		796'160.00		628'969.80	
34 Finanzaufwand		99'913.75		139'650.00		122'530.65	
35 Einlagen in Fonds und Spezialfinanzierungen		655'969.75		474'100.00		468'816.10	
36 Transferaufwand		8'176'014.07		8'215'770.00		7'654'472.73	
37 Durchlaufende Beiträge						2'700.00	
38 Ausserordentlicher Aufwand		562'257.05		75'000.00		516'662.45	
39 Interne Verrechnungen		975'698.35		936'235.00		988'369.59	
<b>4 Ertrag</b>		<b>17'255'546.47</b>		<b>16'277'075.00</b>		<b>16'582'769.81</b>	
40 Fiskalertrag		6'189'463.65		5'754'500.00		6'135'597.52	
41 Regalien und Konzessionen		115'077.75		114'500.00		114'893.60	
42 Entgelte		3'309'631.54		3'015'300.00		3'093'990.27	
43 Verschiedene Erträge						427'026.00	
44 Finanzertrag		458'354.40		429'290.00		471'934.98	
45 Entnahmen Fonds und Spezialfinanzierungen		12'969.00		77'700.00		31'154.15	
46 Transferertrag		5'749'982.28		5'445'450.00		5'236'275.40	
47 Durchlaufende Beiträge						2'700.00	
48 Ausserordentlicher Ertrag		444'369.50		504'100.00		80'828.30	
49 Interne Verrechnungen		975'698.35		936'235.00		988'369.59	
<b>9 Abschlusskonten</b>		<b>165'732.64</b>		<b>18'250.00</b>	<b>401'310.00</b>	<b>449'539.50</b>	
90 Abschluss Erfolgsrechnung		165'732.64		18'250.00	401'310.00	449'539.50	

## 5.2 Investitionsrechnung

		Rechnung 2017		Budget 2017		Rechnung 2016	
		Ausgaben	Einnahmen	Aufwand	Einnahmen	Aufwand	Einnahmen
<b>Investitionsrechnung</b>		<b>1'426'511.45</b>	<b>1'426'511.45</b>	<b>5'173'300.00</b>	<b>5'173'300.00</b>	<b>752'392.80</b>	<b>752'392.80</b>
<b>Investitionsausgaben</b>		<b>1'426'511.45</b>		<b>5'173'300.00</b>		<b>752'392.80</b>	
50	Sachanlagen	1'198'181.30		4'377'700.00		553'711.65	
51	Investitionen auf Rechnung Dritter	1'879.45				12'636.00	
52	Immaterielle Anlagen	190'457.40		256'000.00		111'231.75	
54	Darlehen						
55	Beteiligungen und Grundkapitalien						
56	Eigene Investitionsbeiträge	19'723.85		109'600.00		37'126.75	
57	Durchlaufende Investitionsbeiträge						
59	Übertrag an Bilanz	16'269.45		430'000.00		37'686.65	
<b>Investitionseinnahmen</b>			<b>1'426'511.45</b>		<b>5'173'300.00</b>		<b>752'392.80</b>
60	Übertrag. Sachanlagen ins Finanzvermögen						
61	Rückerstattungen						
62	Abgang immaterielle Anlagen						
63	Investitionsbeiträge für eigene Rechnung		16'269.45		430'000.00		37'686.65
64	Rückzahlung von Darlehen						
65	Übertragung von Beteiligungen						
66	Rückzahlung eigener Investitionsbeiträge						
67	Durchlaufende Investitionsbeiträge						
69	Übertrag an Bilanz		1'410'242.00		4'743'300.00		714'706.15
<b>Nettoinvestitionen</b>		<b>1'393'972.55</b>		<b>4'313'300.00</b>		<b>677'019.50</b>	



## 6 GELDFLUSSRECHNUNG

Geldflussrechnung		
Bezeichnung	2017	2016
<b>Geldfluss aus betrieblicher Tätigkeit</b>		
Ertragsüberschuss / (-) Aufwandüberschuss	83'734.54	275'469.78
Abschreibungen Verwaltungsvermögen	677'763.15	622'169.40
Abschreibungen Investitionsbeiträge	325.00	325.00
Einlagen in das Eigenkapital	562'257.05	516'662.45
(-) Entnahmen aus dem Eigenkapital	-444'369.50	-80'828.30
Verluste aus Verkauf Finanzanlagen FV und Übertragung Finanzanlagen FV ins VV / (-) Gewinne aus Verkauf Finanzanlagen FV	0.00	0.00
Verluste aus Verkauf Sachanlagen FV und Übertragung Sachanlagen FV ins VV / (-) Gewinne aus Verkauf Sachanlagen FV	0.00	0.00
(-) Wertberichtigungen Anlagen FV / Wertberichtigungen Anlagen FV	-20'760.00	-19'825.00
Wertberichtigungen Darlehen/Beteiligungen VV	0.00	0.00
(-) Aufwertung VV	0.00	0.00
(-) Zunahme/Abnahme Forderungen	-327'348.08	336'801.46
Abnahme/(-) Zunahme Vorräte	0.00	0.00
(-) Zunahme/Abnahme aktive Rechnungsabgrenzungen	-100'913.55	-80'257.63
Zunahme/(-) Abnahme Laufende Verbindlichkeiten	83'868.20	301'484.50
Zunahme/(-) Abnahme kurzfr. Rückstellungen	45'007.50	-58'954.20
Zunahme/(-) Abnahme passive Rechnungsabgrenzungen	31'007.72	-591.70
(-) Abnahme/Zunahme langfr. Rückstellungen	0.00	15'000.00
Zunahme/(-) Abnahme übrige Spezialfinanzierungen	16'520.75	7'900.10
<b>Geldfluss aus betrieblicher Tätigkeit Einwohnergemeinde (allg. Haushalt)</b>	<b>607'092.78</b>	<b>1'835'355.86</b>



## Geldflussrechnung

Bezeichnung	2017	2016
<b>Geldfluss Wasserversorgung</b>		
Ertragsüberschuss / (-) Aufwandüberschuss	28'672.75	67'680.05
Abschreibungen Verwaltungsvermögen	8'722.70	6'800.40
Abschreibungen Investitionsbeiträge	0.00	0.00
(-) Aufwertung VV	0.00	0.00
Abnahme/(-) Zunahme Forderungen	32'020.10	-52'148.58
Abnahme/(-) Zunahme aktive Rechnungsabgrenzungen	0.00	29'131.10
Abnahme/(-) Zunahme Vorräte	0.00	0.00
(-) Abnahme/Zunahme Laufende Verbindlichkeiten	-7'288.00	1'499.95
(-) Abnahme/Zunahme passive Rechnungsabgrenzungen	0.00	0.00
Zunahme/(-) Abnahme Vorfinanzierung Werterhalt	244'236.30	161'838.60
(-) Abnahme/Zunahme übrige Vorfinanzierungen	0.00	0.00
<b>Geldfluss aus betrieblicher Tätigkeit Wasserversorgung</b>	<b>306'363.85</b>	<b>214'801.52</b>
<b>Geldfluss Abwasserentsorgung</b>		
Ertragsüberschuss / (-) Aufwandüberschuss	45'456.60	105'410.75
Abschreibungen Verwaltungsvermögen	2'750.10	0.00
Abschreibungen Investitionsbeiträge	1'077.85	564.75
(-) Aufwertung VV	0.00	0.00
Abnahme/(-) Zunahme Forderungen	4'789.90	-13'984.82
Abnahme/(-) Zunahme aktive Rechnungsabgrenzungen	0.00	4'322.00
Abnahme/(-) Zunahme Vorräte	0.00	0.00



Geldflussrechnung		
Bezeichnung	2017	2016
Zunahme/(-) Abnahme Laufende Verbindlichkeiten	4'365.00	-5'004.70
(-) Abnahme/Zunahme passive Rechnungsabgrenzungen	-13'913.85	-8'951.05
Zunahme/(-) Abnahme Vorfinanzierung Werterhalt	382'662.05	291'712.25
(-) Abnahme/Zunahme übrige Vorfinanzierungen	0.00	0.00
<b>Geldfluss aus betrieblicher Tätigkeit Abwasserentsorgung</b>	<b>427'187.65</b>	<b>374'069.18</b>
<b>Geldfluss Abfall</b>		
Ertragsüberschuss / (-) Aufwandüberschuss	7'868.75	978.92
Abschreibungen Verwaltungsvermögen	0.00	0.00
Abschreibungen Investitionsbeiträge	0.00	0.00
(-) Aufwertung VV	0.00	0.00
Abnahme/(-) Zunahme Forderungen	5'817.85	-5'788.85
Abnahme/(-) Zunahme aktive Rechnungsabgrenzungen	0.00	0.00
Abnahme/(-) Zunahme Vorräte	0.00	0.00
(-) Abnahme/Zunahme Laufende Verbindlichkeiten	-13'212.25	20'342.55
(-) Abnahme/Zunahme passive Rechnungsabgrenzungen	0.00	0.00
(-) Abnahme/Zunahme Vorfinanzierungen	0.00	0.00
<b>Geldfluss aus betrieblicher Tätigkeit Abfall</b>	<b>474.35</b>	<b>15'532.62</b>
<b>Geldfluss aus betrieblicher Tätigkeit Gemeindebetriebe</b>	<b>734'025.85</b>	<b>604'403.32</b>
<b>Total Geldfluss aus betrieblicher Tätigkeit</b>	<b>1'341'118.63</b>	<b>2'439'759.18</b>



Geldflussrechnung		
Bezeichnung	2017	2016
<b>Geldfluss aus Investitionstätigkeit</b>		
Zahlungen für Nettoinv. Sachanlagen + Immat. Anlagen+ Investitionsbeiträge VV	-674'297.65	-298'485.15
(-) Auszahlungen für Darlehen/Beteiligungen VV	0.00	0.00
Einzahlung für Darlehen/Beteiligungen VV	0.00	0.00
(-) Kauf Sachanlagen FV	0.00	0.00
Verkauf Sachanlagen FV	0.00	0.00
(-) Investitionen Sachanlagen FV	0.00	0.00
(-) Kauf kurzfristige Finanzanlagen FV	0.00	0.00
Verkauf kurzfristige Finanzanlagen FV	0.00	0.00
(-) Kauf langfristige Finanzanlagen FV	0.00	0.00
Verkauf langfristige Finanzanlagen FV	0.00	0.00
<b>Geldfluss aus Investitionstätigkeit Einwohnergemeinde (allg. Haushalt)</b>	<b>-674'297.65</b>	<b>-298'485.15</b>
<b>Geldfluss Wasserversorgung</b>		
Zahlungen für Nettoinvestitionen VV Wasserversorgung	-129'156.10	-348'393.95
<b>Geldfluss aus Investitionstätigkeit Wasserversorgung</b>	<b>-129'156.10</b>	<b>-348'393.95</b>
<b>Geldfluss Abwasserentsorgung</b>		
Zahlungen für Nettoinvestitionen VV Abwasserentsorgung	-124'080.45	-57'493.90
<b>Geldfluss aus Investitionstätigkeit Abwasserentsorgung</b>	<b>-124'080.45</b>	<b>-57'493.90</b>

Geldflussrechnung		
Bezeichnung	2017	2016
<b>Geldfluss Abfall</b>		
Zahlungen für Nettoinvestitionen VV Abfall	0.00	0.00
<b>Geldfluss aus Investitionstätigkeit Abfall</b>	<b>0.00</b>	<b>0.00</b>
<b>Geldfluss aus Investitionstätigkeit Gemeindebetriebe</b>	<b>-253'236.55</b>	<b>-405'887.85</b>
<b>Total Geldfluss aus Investitionstätigkeit</b>	<b>-927'534.20</b>	<b>-704'373.00</b>
<b>Geldfluss aus Finanzierungstätigkeit</b>		
Zunahme/ (-) Abnahme Kontokorrente mit Dritten	13'798.80	-63'207.60
Aufnahme kurzfristige Finanzverbindlichkeiten	0.00	0.00
(-) Rückzahlung kurzfristige Finanzverbindlichkeiten	-2'046'900.00	-1'066'900.00
Aufnahme langfristige Finanzverbindlichkeiten	0.00	1'000'000.00
(-) Rückzahlung langfristige Finanzverbindlichkeiten	0.00	0.00
(-) Abnahme/Zunahme Stiftungen, Legate, Zuwendungen im FK sowie Fonds im FK	-1'736.50	42'231.10
<b>Geldfluss aus Finanzierungstätigkeit Einwohnergemeinde (allg. Haushalt)</b>	<b>-2'034'837.70</b>	<b>-87'876.50</b>
<b>Total Geldfluss (alle)</b>	<b>-1'621'253.27</b>	<b>1'647'509.68</b>
Bestand Flüssige Mittel und kurzfristige Geldanlagen 1.1.	2'488'558.96	841'049.28
<b>Bestand Flüssige Mittel und kurzfristige Geldanlagen 31.12.</b>	<b>867'305.69</b>	<b>2'488'558.96</b>
Kontrollrechnung: Differenz	0.00	0.00



## 7 FINANZKENNZAHLEN

### 7.1 Gesamthaushalt

Kennzahl	Jahresrechnung 2017 Wert	Jahresrechnung 2016 Wert	Aussage / Interpretation / Kommentar
<b>Nettoverschuldungsquotient (NVQ)</b> Nettoschulden in % der direkten Steuern natürliche und juristische Personen (inkl. Finanzausgleich)	- 50.45 %	- 46.20 %	Diese Kennzahl gibt an, welcher Anteil der direkten Steuern der natürlichen und juristischen Personen +/- Finanzausgleich erforderlich wäre, um die Nettoschulden zu tilgen. <b>Richtwert: &lt; 100 % = gut.</b>
<b>Selbstfinanzierungsgrad (SFG)</b> Selbstfinanzierung in % der Nettoinvestitionen	116.02 %	288.45 %	Der SFG gibt an, in welchem Ausmass Nettoinvestitionen durch selbsterwirtschaftete Mittel finanziert werden können. Bei einem Wert von über 100 % können Investitionen finanziert und/oder Schulden abgebaut werden, ein Selbstfinanzierungsgrad unter 100% führt zu einer Neuverschuldung bzw. zu einer Fremdfinanzierung, was gleichzeitig eine höhere Verschuldung bedeutet. Diese Kennzahl kann von Jahr zu Jahr sehr stark schwanken. Dies insbesondere bei kleineren Gemeinden, da die Investitionstätigkeit sehr unregelmässig ist. Deshalb muss der SFG über mehrere Jahre betrachtet werden, um eine Beurteilung vornehmen zu können. <b>Richtwert: &lt; 100 % = ideal.</b>
<b>Zinsbelastungsanteil (ZBA)</b> Nettozinsaufwand in % vom Laufenden Ertrag	0.09 %	0.19 %	Der ZBA sagt aus, welcher Anteil des laufenden Ertrags durch den Nettozinsaufwand gebunden ist. Je höher der Zinsbelastungsanteil, desto mehr Mittel werden für die Schuldzinsen aufgewendet und je tiefer der Wert, desto grösser der finanzielle Handlungsspielraum. Ein negativer ZBA zeigt an, dass mehr Zinsertrag erwirtschaftet als für Zinsen ausgegeben wird. Diese Kennzahl liefert somit Informationen zur finanziellen Situation einer Gemeinde. Im Vergleich über mehrere Jahre wird die Verschuldungstendenz und im Vergleich zu anderen Gemeinden die Verschuldungssituation erkannt. <b>Richtwert: 0 – 4 % = gut.</b>
<b>Bruttoverschuldungsanteil (BVA)</b>	46.59 %	59.93 %	Der BVA zeigt die Verschuldungssituation der Gemeinde und beantwortet die Frage, ob die

Kennzahl	Jahresrechnung 2017	Jahresrechnung 2016	Aussage / Interpretation / Kommentar
	Wert	Wert	
Bruttoschulden in % vom Laufenden Ertrag			Verschuldung in einem angemessenen Verhältnis zu den erwirtschafteten Erträgen steht. Diese Kennzahl gibt an, wie viele Prozente vom Finanzertrag benötigt werden, um die Bruttoschulden abzubauen. <b>Richtwert: 50 – 100 % = gut.</b>
<b>Investitionsanteil (INA)</b> Bruttoinvestitionen in % der Gesamtausgaben.	9.03 %	5.01 %	Diese Kennzahl zeigt die Aktivität im Bereich der Investitionen im Verhältnis zum jährlichen Gesamtaufwand. Sie sagt jedoch alleine nichts über die finanzielle Situation der Gemeinde aus. <b>Richtwert: &lt; 10 % = schwache Investitionstätigkeit.</b>
<b>Kapitaldienstanteil (KDA)</b> Kapitaldienst in % vom Laufenden Ertrag	4.42 %	4.25 %	Der KDA ist die Messgrösse für die Belastung des Haushaltes durch Kapitalkosten. Unter Kapitaldienst versteht man die Nettozinsen plus Abschreibungen und Wertberichtigungen. Diese Kennzahl gibt Auskunft darüber, wie stark der laufende Ertrag durch Zinsen und die ordentlichen Abschreibungen (Kapitaldienst) belastet ist. Ein steigender Anteil weist somit auf einen enger werdenden finanziellen Spielraum hin. <b>Richtwert: 4 – 12 % = mittlere Belastung.</b>
<b>Nettoschuld in CHF/Einwohner (N/EW)</b>	- CHF 1'182.79	- CHF 1'089.63	Die N/EW wird als Gradmesser für die Verschuldung verwendet. Bei der Beurteilung ist ergänzend die finanzielle Leistungsfähigkeit massgebend (Selbstfinanzierungsanteil berücksichtigen). Ein negativer Wert entspricht einem Nettovermögen pro Einwohner.
<b>Selbstfinanzierungsanteil (SFA)</b> Selbstfinanzierung in % vom laufenden Ertrag	10.13 %	12.59 %	Der Selbstfinanzierungsanteil spiegelt die Finanzkraft und den finanziellen Spielraum einer Gemeinde wider und gibt an, welcher Anteil des Ertrags zur Finanzierung der Investitionen oder zum Abbau von Schulden aufgewendet werden kann (finanzielle Leistungsfähigkeit). <b>Richtwert: 10 – 14 % = genügend.</b>
<b>Nettozinsbelastungsanteil (NZB)</b> Finanzaufwand netto in % vom Steuerertrag	- 2.17 %	- 1.42 %	Diese Kennzahl gibt an, welcher Anteil des Steuerertrags der Gemeinde für die Verzinsung der Schulden aufgewendet werden muss. Ein hoher Nettozinsbelastungsanteil weist auf eine hohe Verschuldung hin. <b>Beurteilung: Keine Belastung.</b>

Kennzahl	Jahresrechnung 2017	Jahresrechnung 2016	Aussage / Interpretation / Kommentar
	Wert	Wert	
<b>Massgebliches Eigenkapital pro Einwohner (MEK/EW)</b>	CHF 2'979.06	CHF 2'802.76	Diese Kennzahl ist eine Vergleichsgrösse und wird im Zusammenhang mit dem Finanzausgleich verwendet.

## 7.2 Allgemeiner Haushalt

Kennzahl	Jahresrechnung 2017	Jahresrechnung 2016	Aussage / Interpretation / Kommentar
	Wert	Wert	
<b>Selbstfinanzierungsgrad (SGF)</b> Selbstfinanzierung in % der Nettoinvestitionen	75.91 %	404.72 %	Der SGF gibt an, in welchem Ausmass Nettoinvestitionen durch selbsterwirtschaftete Mittel finanziert werden können. Bei einem Wert von über 100 % können Investitionen finanziert und/oder Schulden abgebaut werden, ein Selbstfinanzierungsgrad unter 100% führt zu einer Neuverschuldung bzw. zu einer Fremdfinanzierung, was gleichzeitig eine höhere Verschuldung bedeutet. Diese Kennzahl kann von Jahr zu Jahr sehr stark schwanken. Dies insbesondere bei kleineren Gemeinden, da die Investitionstätigkeit sehr unregelmässig ist. Deshalb muss der SGF über mehrere Jahre betrachtet werden, um eine Beurteilung vornehmen zu können. <b>Richtwert: &lt; 100 % = ideal.</b>
<b>Bilanzüberschussquotient (BÜQ)</b> Bilanzüberschuss/-fehlbetrag in % der direkten Steuern NP+NP +/-FA	68.04 %	66.07 %	Der Bilanzüberschuss wird im Verhältnis zum Steuerertrag +/- Finanzausgleich definiert. Eine gesunde Eigenkapitalbasis ist notwendig, um eine gute Eigenfinanzierung sicherzustellen. Der BÜQ wird nur für den Allgemeinen Haushalt berechnet.

### 7.3 Spezialfinanzierung Wasserversorgung

Kennzahl	Jahresrechnung 2017	Jahresrechnung 2016	Aussage / Interpretation / Kommentar
	Wert	Wert	
<b>Selbstfinanzierungsgrad (SFG)</b> Selbstfinanzierung in % der Nettoinvestitionen	245.61 %	90.08 %	Der SFG gibt an, in welchem Ausmass Nettoinvestitionen durch selbsterwirtschaftete Mittel finanziert werden können. Bei einem Wert von über 100 % können Investitionen finanziert und/oder Schulden abgebaut werden, ein Selbstfinanzierungsgrad unter 100% führt zu einer Neuverschuldung bzw. zu einer Fremdfinanzierung, was gleichzeitig eine höhere Verschuldung bedeutet. Diese Kennzahl kann von Jahr zu Jahr sehr stark schwanken. Dies insbesondere bei kleineren Gemeinden, da die Investitionstätigkeit sehr unregelmässig ist. Deshalb muss der SFG über mehrere Jahre betrachtet werden, um eine Beurteilung vornehmen zu können. <b>Richtwert: &lt; 100 % = ideal.</b>
<b>Kostendeckungsgrad (KDG)</b> Aufwand in % des Ertrages	105.74 %	116.98 %	Der KDG misst das Verhältnis vom Ertrag zum Aufwand, da sowohl für Wasser, Abwasser und Abfall die Gebühren kostendeckend anzusetzen sind. Ist der Kostendeckungsgrad grösser als 100 %, so wurde ein Gewinn erwirtschaftet, ist er kleiner als 100 %, so ist ein Verlust entstanden.
<b>Werterhaltungsquote (WEQ)</b> Bestand Werterhalt in % vom Wiederbeschaffungswert	2.01 %	1.01 %	Diese Kennzahl gibt das Verhältnis von Werterhalt zum Wiederbeschaffungswert bei den Spezialfinanzierungen Wasser und Abwasser an. Die Gesetzgebung gibt die Möglichkeit, die Einlagen in den Werterhalt zu reduzieren bzw. ganz auszusetzen, sobald der Bestand Werterhalt 25 % der Wiederbeschaffungswerte erreicht oder überschritten ist.



## 7.4 Spezialfinanzierung Abwasserentsorgung

Kennzahl	Jahresrechnung 2017	Jahresrechnung 2016	Aussage / Interpretation / Kommentar
	Wert	Wert	
<b>Selbstfinanzierungsgrad (SFG)</b> Selbstfinanzierung in % der Nettoinvestitionen	358.52 %	467.17 %	<p>Der SFG gibt an, in welchem Ausmass Nettoinvestitionen durch selbsterwirtschaftete Mittel finanziert werden können. Bei einem Wert von über 100 % können Investitionen finanziert und/oder Schulden abgebaut werden, ein Selbstfinanzierungsgrad unter 100% führt zu einer Neuverschuldung bzw. zu einer Fremdfinanzierung, was gleichzeitig eine höhere Verschuldung bedeutet. Diese Kennzahl kann von Jahr zu Jahr sehr stark schwanken. Dies insbesondere bei kleineren Gemeinden, da die Investitionstätigkeit sehr unregelmässig ist. Deshalb muss der SFG über mehrere Jahre betrachtet werden, um eine Beurteilung vornehmen zu können.</p> <p><b>Richtwert: &lt; 100 % = ideal.</b></p>
<b>Kostendeckungsgrad (KDG)</b> Aufwand in % des Ertrages	105.98 %	116.89 %	<p>Der KDG misst das Verhältnis vom Ertrag zum Aufwand, da sowohl für Wasser, Abwasser und Abfall die Gebühren kostendeckend anzusetzen sind. Ist der Kostendeckungsgrad grösser als 100 %, so wurde ein Gewinn erwirtschaftet, ist er kleiner als 100 %, so ist ein Verlust entstanden.</p>
<b>Werterhaltungsquote (WEQ)</b> Bestand Werterhalt in % vom Wiederbeschaffungswert	7.01 %	5.83 %	<p>Diese Kennzahl gibt das Verhältnis von Werterhalt zum Wiederbeschaffungswert bei den Spezialfinanzierungen Wasser und Abwasser an. Die Gesetzgebung gibt die Möglichkeit, die Einlagen in den Werterhalt zu reduzieren bzw. ganz auszusetzen, sobald der Bestand Werterhalt 25 % der Wiederbeschaffungswerte erreicht oder überschritten ist.</p>

## 7.5 Spezialfinanzierung Abfall

Kennzahl	Jahresrechnung 2017	Jahresrechnung 2016	Aussage / Interpretation / Kommentar
	Wert	Wert	
<b>Selbstfinanzierungsgrad (SFG)</b> Selbstfinanzierung in % der Nettoinvestitionen	Kein Wert	Kein Wert	<p>Der SFG gibt an, in welchem Ausmass Nettoinvestitionen durch selbsterwirtschaftete Mittel finanziert werden können. Bei einem Wert von über 100 % können Investitionen finanziert und/oder Schulden abgebaut werden, ein Selbstfinanzierungsgrad unter 100% führt zu einer Neuverschuldung bzw. zu einer Fremdfinanzierung, was gleichzeitig eine höhere Verschuldung bedeutet. Diese Kennzahl kann von Jahr zu Jahr sehr stark schwanken. Dies insbesondere bei kleineren Gemeinden, da die Investitionstätigkeit sehr unregelmässig ist. Deshalb muss der SFG über mehrere Jahre betrachtet werden, um eine Beurteilung vornehmen zu können.</p> <p>In den Jahresrechnungen 2016 und 2017 wurden in der Spezialfinanzierung Abfall keine Investitionen getätigt, deshalb wird kein Wert ausgegeben.</p> <p><b>Richtwert: &lt; 100 % = ideal.</b></p>
<b>Kostendeckungsgrad (KDG)</b> Aufwand in % des Ertrages	102.87 %	100.34 %	<p>Der KDG misst das Verhältnis vom Ertrag zum Aufwand, da sowohl für Wasser, Abwasser und Abfall die Gebühren kostendeckend anzusetzen sind. Ist der Kostendeckungsgrad grösser als 100 %, so wurde ein Gewinn erwirtschaftet, ist er kleiner als 100 %, so ist ein Verlust entstanden.</p>

## 8 ANTRAG DER EXEKUTIVE

### GENEHMIGUNG:

Gemäss Art. 71 GV (170.111) verabschiedet der Gemeinderat die Jahresrechnung 2017 der Einwohnergemeinde Riggisberg:

ERFOLGSRECHNUNG	Aufwand <b>Gesamthaushalt</b>	CHF	17'089'813.83
	Ertrag <b>Gesamthaushalt</b>	CHF	17'255'546.47
	Ertragsüberschuss	CHF	165'732.64

davon

Aufwand <b>Allgemeiner Haushalt</b>	CHF	15'555'550.33
Ertrag <b>Allgemeiner Haushalt</b>	CHF	15'639'284.87
Ertragsüberschuss	CHF	83'734.54

Aufwand <b>Wasserversorgung</b>	CHF	499'518.30
Ertrag <b>Wasserversorgung</b>	CHF	528'191.05
Ertragsüberschuss	CHF	28'672.75

Aufwand <b>Abwasserentsorgung</b>	CHF	760'413.35
Ertrag <b>Abwasserentsorgung</b>	CHF	805'869.95
Ertragsüberschuss	CHF	45'456.60

Aufwand <b>Abfall</b>	CHF	274'331.85
Ertrag <b>Abfall</b>	CHF	282'200.60
Ertragsüberschuss	CHF	7'868.75

INVESTITIONSRECHNUNG	Ausgaben	CHF	1'410'242.00
	Einnahmen	CHF	16'269.45
	Nettoinvestitionen	CHF	1'393'972.55

NACHKREDITE gem. separater Tabelle	CHF	1'509'041.16
------------------------------------	-----	--------------

**ANTRAG:**

Der Gemeindeversammlung wird beantragt, die Jahresrechnung 2017 und die Nachkredite von CHF 0.00 zu genehmigen.

**Einwohnergemeinde Riggisberg**


3132 Riggisberg, 26. April 2018

A stylized signature in dark ink, consisting of a large, horizontal oval shape with a diagonal line through it.

Michael Bürki  
Gemeindepräsident

A stylized signature in dark ink, featuring a large, circular loop at the top and a series of smaller loops below.

Karin Scheidegger  
Gemeindeschreiberin-Stv.

A stylized signature in blue ink, featuring a large, circular loop at the top and a series of smaller loops below.

Jürg Reber  
Finanzverwalter

## 9 BESTÄTIGUNGSBERICHT

### Bericht des Rechnungsprüfungsorgans zur Jahresrechnung 2017

An die Gemeindeversammlung der Einwohnergemeinde Riggisberg

Als Rechnungsprüfungsorgan haben wir die Jahresrechnung der Einwohnergemeinde Riggisberg, bestehend aus Berichterstattung, Bilanz, Erfolgsrechnung, Investitionsrechnung, Geldflussrechnung und Anhang für das am 31. Dezember 2017 abgeschlossene Rechnungsjahr geprüft. Die Prüfungsarbeiten wurden am 15. Mai 2018 beendet.

#### *Verantwortung des Gemeinderates*

Der Gemeinderat ist für die Aufstellung der Jahresrechnung in Übereinstimmung mit den kantonalen und kommunalen gesetzlichen Vorschriften verantwortlich. Diese Verantwortung beinhaltet die Ausgestaltung, Implementierung und Aufrechterhaltung eines internen Kontrollsystems mit Bezug auf die Aufstellung der Jahresrechnung, die frei von wesentlichen falschen Angaben als Folge von Verstössen oder Irrtümern ist. Darüber hinaus ist der Gemeinderat für die Anwendung sachgemässer Rechnungslegungsmethoden sowie die Vornahme angemessener Schätzungen verantwortlich.

#### *Verantwortung des Rechnungsprüfungsorgans*

Unsere Verantwortung ist es, aufgrund unserer Prüfung ein Prüfungsurteil über die Jahresrechnung abzugeben. Wir haben unsere Prüfung in Übereinstimmung mit den gesetzlichen Vorschriften und der Arbeitshilfe für Rechnungsprüfungsorgane (Ausgabe 2016) vorgenommen. Die Prüfung haben wir so zu planen und durchzuführen, dass wir hinreichende Sicherheit gewinnen, ob die Jahresrechnung frei von wesentlichen falschen Angaben ist.

Eine Prüfung beinhaltet die Durchführung von Prüfungshandlungen zur Erlangung von Prüfungsnachweisen für die in der Jahresrechnung enthaltenen Wertansätze und sonstigen Angaben. Die Auswahl der Prüfungshandlungen liegt im pflichtgemässen Ermessen des Prüfers. Dies schliesst eine Beurteilung der Risiken wesentlicher falscher Angaben in der Jahresrechnung als Folge von Verstössen oder Irrtümern ein. Bei der Beurteilung dieser Risiken berücksichtigt der Prüfer das interne Kontrollsystem, soweit es für die Aufstellung der Jahresrechnung von Bedeutung ist, um die den Umständen entsprechenden Prüfungshandlungen festzulegen, nicht aber um ein Prüfungsurteil über die Wirksamkeit des internen Kontrollsystems abzugeben. Die Prüfung umfasst zudem die Beurteilung der Angemessenheit der angewandten Rechnungslegungsmethoden, der Plausibilität der vorgenommenen Schätzungen sowie eine Würdigung der Gesamtdarstellung der Jahresrechnung. Wir sind der Auffassung, dass die von uns erlangten Prüfungsnachweise eine ausreichende und angemessene Grundlage für unser Prüfungsurteil bilden.

#### *Präfungsurteil*

Nach unserer Beurteilung entspricht die Jahresrechnung für das am 31. Dezember 2017 abgeschlossene Rechnungsjahr den kantonalen und kommunalen gesetzlichen Vorschriften.

#### *Berichterstattung aufgrund weiterer gesetzlicher Vorschriften*

Wir bestätigen, dass wir die Anforderungen an die Befähigung gemäss Art. 123 GV erfüllen und keine mit unserer Unabhängigkeit nicht vereinbare Sachverhalte vorliegen.

Wir beantragen, die Jahresrechnung per 31. Dezember 2017 mit Aktiven und Passiven von CHF 23'054'299.90 und einem Ertragsüberschuss von CHF 165'732.64 (Gesamthaushalt) zu genehmigen.

#### Rechnungsprüfungskommission

Riggisberg, 15. Mai 2018



Thomas Hirsig



Andreas Portner



Stefan Wetli

## 10 GENEHMIGUNG DER JAHRESRECHNUNG

Die Gemeindeversammlung der Einwohnergemeinde Riggisberg hat die Jahresrechnung 2017 am 18. Juni 2018 gemäss dem vorstehenden Antrag des Gemeinderates vom 26. April 2018 genehmigt.

### Einwohnergemeinde Riggisberg

3132 Riggisberg, 18. Juni 2018

Michael Bürki  
Gemeindepräsident

Karin Lüthi  
Gemeindeschreiberin



## 11 ANHANG

### 11.1 Regelwerk

#### 11.1.1 Angewendetes Regelwerk

Der Rechnungsabschluss der Gemeinde Riggisberg ist in Übereinstimmung mit den geltenden kantonalen gesetzlichen Grundlagen erstellt worden.

Gemeindegesezt (GG, BSG 170.11)

Gemeindeverordnung (GV, BSG 170.111)

Direktionsverordnung über den Finanzhaushalt der Gemeinden (FHDV, BSG 170.511)

Diese orientieren sich gemäss Art. 70 Absatz 1 GG am Harmonisierten Rechnungslegungsmodell für die Kantone und Gemeinden, HRM2, laut Handbuch der Konferenz der Kantonalen Finanzdirektoren. Die kantonalen Bestimmungen weichen in einzelnen Bereichen von den Empfehlungen des HRM2 ab. Das Amt für Gemeinden und Raumordnung stellt eine Auflistung dieser Ausnahmen zur Verfügung unter [www.be.ch/gemeinden](http://www.be.ch/gemeinden) > Rubrik Gemeindefinanzen > HRM2 > Praxishilfen.

#### 11.1.2 Bewertung Finanzvermögen

Vermögenswerte im Finanzvermögen werden bilanziert, wenn sie einen künftigen Nutzen erbringen und ihr Wert verlässlich ermittelt werden kann. Sie werden bei erstmaliger Bilanzierung zu Anschaffungs- bzw. Herstellungskosten bilanziert. Entstehen der Gemeinde keine Kosten, wird zum Verkehrswert zum Zeitpunkt des Zugangs bilanziert. Folgebewertungen erfolgen zum Verkehrswert am Bilanzstichtag, wobei eine systematische Neubewertung bei Liegenschaften mit Ausnahme von Baurechten alle fünf Jahre oder bei Änderung des amtlichen Werts, bei allen anderen Vermögenswerten jährlich erfolgt. Die Bilanzwerte sind bei eingetretenen dauerhaften Wertminderungen oder Verlusten sofort zu berichtigen.

Im Berichtsjahr sind beim Finanzvermögen folgende Veränderungen zu verzeichnen:

##### Finanzanlagen

SG 107	Buchwert per 01.01.2017	=	CHF	1'187'250.00
	Marktwertanpassung Aktien Spar- und Leihkasse Riggisberg	+	CHF	5'100.00
	Marktwertanpassung Aktien BKW AG	+	CHF	15'660.00
	<b>Buchwert per 01.12.2017</b>	=	<b>CHF</b>	<b>1'208'010.00</b>

##### Sachanlagen

SG 108	Buchwert per 01.01.2017	=	CHF	4'157'048.00
	Umbuchung hinterer Teil Postgebäude vom Finanz- ins Verwaltungsvermögen	-	CHF	377'172.65
	<b>Buchwert per 01.12.2017</b>	=	<b>CHF</b>	<b>3'779'875.35</b>

### Neubewertungsreserve Finanzvermögen

Das Finanzvermögen wurde gemäss Anhang 1 zu Art. 81, Absatz 3 Ziffer 3 der Gemeindeverordnung neu bewertet. Die Neubewertungsreserve betrug am 01.01.2017 CHF 2'049'557.70. Im Jahr 2017 wurde der hintere Teil des Postgebäudes mit CHF 377'172.65 vom Finanz- ins Verwaltungsvermögen umgebucht. Die darin enthaltene Neubewertungsreserve wurde anteilmässig mit CHF 123'165.05 aufgelöst. Auf den Aktien mussten somit per 31.12.2017 keine Neubewertungsreserven aufgelöst werden. Die Neubewertungsreserve (NBR) von **CHF 1'926'392.65 per 31.12.2017** setzt sich wie folgt zusammen:

Bilanzkonto	Bezeichnung	NBR per 31.12.2017	NBR per 01.01.2016	Entnahmen 2016+2017
<b>10700.01</b>	<b>NBR Finanzanlagen</b>			
	17 Namenaktien Spar- und Leihkasse Riggisberg	CHF 89'925.00	CHF 89'925.00	CHF 0.00
	1800 Namenaktien BKW AG	CHF 63'400.00	CHF 63'400.00	CHF 0.00
	<b>Total NBR Finanzanlagen</b>	<b>CHF 153'325.00</b>	<b>CHF 153'325.00</b>	<b>CHF 0.00</b>
<b>10800.01</b>	<b>NBR Grundstücke (Sachanlagen FV)</b>			
	Parz. 523 (879-1) Kirchmattstrasse	CHF 205'100.00	CHF 205'100.00	CHF 0.00
	Parz. 623 (879-1) Thanrain	CHF 320.00	CHF 320.00	CHF 0.00
	Parz. 1505 (879-1) Studigasse/Längenbergstr.	CHF 6'075.00	CHF 6'075.00	CHF 0.00
	Parz. 104 (879-2) Höll	CHF 182.00	CHF 182.00	CHF 0.00
	Parz. 438 (879-2) Matte	CHF 7'882.00	CHF 7'882.00	CHF 0.00
	<b>Total NBR Grundstücke FV</b>	<b>CHF 219'559.00</b>	<b>CHF 219'559.00</b>	<b>CHF 0.00</b>
<b>10840.01</b>	<b>NBR Gebäude (Sachanlagen FV)</b>			
	Parz. 364-002 (879-1) STWE Postgebäude	CHF 145'375.10	CHF 268'540.15	CHF 123'165.05
	Parz. 523 (879-1) Gewächshaus Kirchmattstrasse	CHF 120'819.00	CHF 120'819.00	CHF 0.00
	Parz. 105 (879-2) MFH beim Schulhaus Nr. 2	CHF 203'090.05	CHF 203'090.05	CHF 0.00
	Parz. 106 (879-2) Schulhaus und Pavillon 4A+6A	CHF 1'084'224.50	CHF 1'084'224.50	CHF 0.00
	<b>Total NBR Gebäude FV</b>	<b>CHF 1'553'508.65</b>	<b>CHF 1'676'673.70</b>	<b>CHF 123'165.05</b>
<b>29600.01</b>	<b>Total Neubewertungsreserve (NBR)</b>	<b>CHF 1'926'392.65</b>	<b>CHF 2'049'557.70</b>	<b>CHF 123'165.05</b>

### 11.1.3 Bewertung Verwaltungsvermögen

Vermögenswerte im Verwaltungsvermögen werden bilanziert, wenn sie einen künftigen mehrjährigen öffentlichen Nutzen hervorbringen und ihr Wert verlässlich ermittelt werden kann. Sie werden zu Anschaffungs- bzw. Herstellkosten nach der Nettomethode bilanziert und nach der definierten Nutzungsdauer linear abgeschrieben. Entstehen der Gemeinde keine Kosten, wird zum Verkehrswert zum Zeitpunkt des Zugangs bilanziert. Die Bilanzwerte sind bei eingetretenen dauerhaften Wertminderungen oder Verlusten sofort zu berichtigen. Die geltenden Anlagekategorien und Nutzungsdauern sind in Anhang 2 GV umschrieben.

### 11.1.4 Aktivierungsgrenzen

Allgemeiner Haushalt	Generelle Aktivierungsgrenze	CHF 50'000.00
	Spezielle Aktivierungsgrenze für bauliche Investitionen (Strassen, Verkehrswege, Wasserbau, übrige Tiefbauten, Hochbauten (Gebäude)	CHF 20'000.00
Spezialfinanzierungen	Wasserversorgung, Abwasserentsorgung, Abfall, Feuerwehr	CHF 10'000.00

### 11.1.5 Bestehendes Verwaltungsvermögen

Das Verwaltungsvermögen per 31.12.2015 bei Übergang auf HRM2 wird linear über 10 Jahre abgeschrieben. Davon ausgenommen sind die Positionen gemäss Ziffer Art. T2-4, Ziffer 3 der Übergangsbestimmungen der GV (insbesondere Darlehen und Beteiligungen).

## 11.2 Grundlagen der Jahresrechnung

Als Grundlage für die Jahresrechnung 2017 dienen das Budget 2017 und die Vorjahresrechnung 2016.

Genehmigung/Prüfung:

	Budget 2017	Jahresrechnung 2016
Gemeinderat	20.09.2016	11.05.2017
Bestätigungsbericht Rechnungsprüfungsorgan		16.05.2017
Gemeindeversammlung	05.12.2016	19.06.2017



## 11.3 Eigenkapitalnachweis

Eigenkapital per 01.01.2017			Veränderungsnachweis				Eigenkapital per 31.12.2017				
			Erhöhung (+) durch		Reduktion (-) durch						
CHF			CHF		CHF		CHF				
29	Eigenkapital	13'633		1'384		-457	29	Eigenkapital	14'560		
290	Verpflichtungen (+) bzw. Vorschüsse (-) gegenüber Spezialfinanzierungen	4'553		Einlagen in SF EK	99	Entnahmen aus SF EK	-219	290	Verpflichtungen (+) bzw. Vorschüsse (-) gegenüber Spezialfinanzierungen	4'433	
29000.01	Feuerwehr Riggisberg-Rümligen einseitig	80	3510.01	Einlagen in SF EK, Feuerwehr	17	4510.01	Entnahmen aus SF EK, Feuerwehr	0	29000.01	Feuerwehr Riggisberg-Rümligen einseitig	97
29000.02	SF Übertragung VV nach Art. 85a GV (Gemeinde an EVR AG)	3'500			0	4898.02	Entnahme aus SF Übertragung VV an EVR AG	-219	29000.02	SF Übertragung VV nach Art. 85a GV (Gemeinde an EVR AG)	3'281
29001.01	SF Wasserversorgung	254	9010.11	Ertragsüberschuss	29	9011.11	Aufwandüberschuss	0	29001.01	SF Wasserversorgung	283
29002.01	SF Abwasserentsorgung	493	9010.21	Ertragsüberschuss	45	9011.21	Aufwandüberschuss	0	29002.01	SF Abwasserentsorgung	539
29003.01	SF Abfall	225	9010.31	Ertragsüberschuss	8	9011.31	Aufwandüberschuss	0	29003.01	SF Abfall	233
293	Vorfinanzierungen	3'209		Einlagen in Vorfinanzierungen des EK	721	Entnahmen aus Vorfinanzierungen des EK	-115	293	Vorfinanzierungen	3'815	
29300.01	Vorfinanzierung Feuerwehr Gemeinde Riggisberg	58	3893.01	Einlagen in SF Vorfin. Feuerwehr Riggisberg	0	4893.01	Entnahmen aus SF Vorfin. Feuerwehr Riggisberg	0	29300.01	Vorfinanzierung Feuerwehr Gemeinde Riggisberg	58
29300.02	Vorfinanzierung Energie	57	3893.05	Einlagen in SF Vorfinanzierung Energie	45	4893.05	Entnahmen aus SF Vorfinanzierung Energie	-70	29300.02	Vorfinanzierung Energie	32
29300.03	Vorfinanzierung Grabunterhaltsgebühren	293	3893.03	Einlagen in SF Vorfin. Grabunterhaltsgebühren	31	4893.03	Entnahme aus SF Vorfin. Grabunterhaltsgebühren	-31	29300.03	Vorfinanzierung Grabunterhaltsgebühren	294
29300.04	Vorfinanzierung Infrastrukturbeiträge	583	3893.04	Einlagen in SF Vorfin. Infrastrukturbeiträge	0	4893.04	Entnahmen aus SF Vorfin. Infrastrukturbeiträge	0	29300.04	Vorfinanzierung Infrastrukturbeiträge	583
29300.05	Vorfinanzierung Regionale Kinder- und Jugendarbeit	11	3893.06	Einlagen in SF Vorfin. Jugendarbeit	6	4893.06	Entnahmen aus SF Vorfin. Jugendarbeit	-2	29300.05	Vorfinanzierung Regionale Kinder- und Jugendarbeit	14
29301.01	Wasserversorgung Werterhalt	249	3510.11	Einlage Werterhalt (126.7) Einlage Anschlussgeb.(126.3)	253	4510.11	Entnahme SF Werterhalt	-9	29301.01	Wasserversorgung Werterhalt	494

Eigenkapital per 01.01.2017			Veränderungsnachweis				Eigenkapital per 31.12.2017				
29302.01	Abwasserentsorgung Werterhalt	1'958	3510.12	Einlage Werterhalt (268.4)	386	4510.12	Entnahme aus SF Werterhalt	-4	29302.01	Abwasserentsorgung Werterhalt	2'341
			3510.52	Einlage Anschlussgeb.(118.0)							
294	Reserven	0		Einlagen	481		Entnahmen	0	294	Reserven	481
29400.01	Finanzpolitische Reserve (zusätzliche Abschreibungen)	0	3894.01	Einlage in Reserve	481	4894.01		0	29400.01	Zusätzliche Abschreibungen	481
			FU 9900								
296	Neubewertungsreserve Finanzvermögen	2'050		Einlagen	0		Entnahmen	-123	296	Neubewertungsreserve Finanzvermögen	1'926
29600.01	Neubewertungsreserve FV	2'050			0	4896.01	Entnahme aus NBR	-123	29600.01	Neubewertungsreserve FV	1'926
29601	Schwankungsreserve	0			0	4896.xx		0	29601	Schwankungsreserve	0
299	Bilanzüberschuss/- Fehlbetrag	3'821	9000.01	Überschuss der Erfolgsrech- nung (Allg. Haushalt)	84	9001.01	Defizit der Erfolgsrech- nung (Allg. Haushalt)	0	299	Bilanzüberschuss/- Fehlbetrag	3'905
			FU 9990								

## 11.4 Rückstellungsspiegel

205	Kurzfristige Rückstellungen						
Konto	Bezeichnung	Buchwert 01.01.2017	Veränderung			Buchwert 31.12.2017	Kommentar
			Bildung	Verwendung	Auflösung		
20500.01	Kurzfristige Rückstellungen aus Mehrleistungen des Personals	153'758.15	25'252.90			179'011.05	Aufgelaufene Ferien und Arbeitszeitguthaben.
20550.01	Kurzfristige Rückstellungen für Sach- und übriger Betriebsaufwand	9'245.40	29'000.00	-9'245.40		29'000.00	
				-9'245.40			Auflösung Rückstellung 2016 für Rückzahlung Planerleistungen Feuerwehrmagazin Gurnigelstr. 26 von CHF 9'245.40 an EVR AG.
			12'000.00				Dienstleistungen Fachpersonal für temporäre Entlastung Bau und technische Dienste.
			16'000.00				Planerhonorar Strategie Baulandentwicklung.
			1'000.00				Nebenkosten Strategie Baulandentwicklung.

208	Langfristige Rückstellungen						
Konto	Bezeichnung	Buchwert 01.01.2017	Veränderung			Buchwert 31.12.2017	Kommentar
			Bildung	Verwendung	Auflösung		
20850.01	Langfristige Rückstellung aus übriger betrieblicher Tätigkeit	15'000.00				15'000.00	Einbau Deckbelag Strassenparzelle 1606 Zelg.
20880.01	Langfristige Rückstellungen für Sachanlagen der Investitionsrechnung	101'075.35				101'075.35	Einbau Deckbelag Überbauung Zelg (CHF 87'684.90). Hydranten Wasserversorgung Zelg (CHF 13'390.45).

Total	kurzfristige Rückstellungen	163'003.55	54'252.90	-9'245.40	0.00	208'011.05	
Total	langfristige Rückstellungen	116'075.35	0.00	0.00	0.00	116'075.35	
Total	Rückstellungen	279'078.90	54'252.90	-9'245.40	0.00	324'086.40	



## 11.5 Beteiligungsspiegel

### Beteiligungen (im Sinne der öffentlichen Aufgabenerfüllung)

Name, Sitz Rechtsform	Tätigkeitsgebiet	Nominal- kapital (100%)	Eigentums- anteil	Stimmanteil - E: Exekutive - L: Legislative	Wesentliche Beteiligte	Buchwert per 31.12.	Anschaffungs- wert	Wesentliche Beteiligungen der Organisation	Rechnungsle- gungsnorm; Aussage zur Jahresrechnung	Zahlungsströme Berichtsjahr	Spezifische Risiken
Gemeindeeigene Unternehmen (Anstalten) gem. Art. 64 Abs. 1 Bst. b GG											
Keine.											
Öffentlich-rechtliche Organisationen der interkommunalen Zusammenarbeit (Gemeindeverbände, Anstalten etc.)*											
ARA Gürbetal, Kaufdorf Gemeindeverband	Der Verband besorgt im Auftrag der Verbandsgemeinden die Abwasserreinigung. Er plant, baut, betreibt, unterhält und erneuert die zu diesem Zweck erforderlichen Anlagen. Er nimmt alle Aufgaben wahr, die im Zusammenhang mit der Abwasserreinigung anfallen. Er kann weitere Aufgaben übernehmen, wenn diese geeignet sind, den Verbandszweck nach Absatz 1 und 2 zu fördern oder damit direkt oder indirekt in Zusammenhang stehen.		18.213%, ausmachend CHF 9'580'038 vom totalen Wiederbeschaffung swert ARAG von CHF 52'600'000	L: 1 Stimme	Wesentliche beteiligte Gemeinden: Blumenstein, Burgistein, Forst, Galterfingen, Gurzelen, Kaufdorf, Kirchenthurnen, Längenbühl, Lohnstorf, Mühledorf, Mühlethurnen, Pohlem, Riggisberg, Rümligen, Seftigen, Ueberschi, Wattenwil	VV CHF 39'208.00		Keine.	HRM2	ER 7201. 3632.21 CHF 242'382.70 ----- IR 7201. 5620.04 CHF 21'301.75	Die Gemeinde haften für ihre im Zeitpunkt des Ausscheidens dem Verband gegenüber bestehenden laufenden und rückständigen Verpflichtungen, berechnet nach dem dazumal gültigen Kostenverteiler.
Zweckverband Abwasserregion Sensetal, Laupen Gemeindeverband	Transport und Reinigung von Abwässer innerhalb Verbandsgebiet			L: 1 Stimme	Dem Verband angeschlossene Einwohnergemeinden				HRM1	7201. 3632.21 Kostenanteil Betrieb und Investitionen CHF 9'794.90	<b>Aussenverhältnis:</b> Für Verbandsschulden haftet das Verbandsvermögen <b>Innenverhältnis:</b> Im Verhältnis des gültigen Kostenverteilers ARA
ARA-Verband Rüschegg, Rüeggisberg Rüti bzw. Riggisberg, Rüschegg Gemeindeverband	Transport von häuslichen, gewerblichen und industriellen Abwässer innerhalb Verbandsgebiet			E: 1 Stimme L: 1 Stimme	Rüschegg, Rüeggisberg, Riggisberg				HRM1	7201. 3632.21 Kostenanteil Betrieb CHF 4'526.70	Für Verbandsschulden haftet das Verbandsvermögen

Name, Sitz Rechtsform	Tätigkeitsgebiet	Nominal- kapital (100%)	Eigentums- anteil	Stimmanteil - E: Exekutive - L: Legislative	Wesentliche Beteiligte	Buchwert per 31.12.	Anschaffungs- wert	Wesentliche Beteiligungen der Organisation	Rechnungs- legungsnorm; Aussage zur Jahresrechnung	Zahlungsströme Berichtsjahr	Spezifische Risiken
Wasserbauverband Obere Gürbe, Wattenwil Gemeindeverband	Erfüllung der Wasserbaupflicht gem. der geltenden Wasserbaugesetzgebung			L: 1 Stimme	Blumenstein, Burgistein, Forst, Gurzelen, Längenbühl, Rüeggisberg, Riggisberg, Wattenwil				HRM2	7410. 3632.01 CHF 12'695.00 Anteil Riggisberg 5,29%	Für Verbandsschulden haftet das Verbandsvermögen
Gemeindeverband der acht Holzgemeinden Untergumigel, Gemeindeverband	Erhaltung und Bewirtschaftung von Wäldern und anderer Liegenschaften			L: 1 Stimmen	Burgistein, Kaufdorf, Kirchenturnen, Lohnstorf, Mühlethurnen, Riggisberg, Rümli- Töffen				HRM1	Keine.	Für Verbandsschulden haftet das Verbandsvermögen
Regionales Kompetenzzentrum Bevölkerungsschutz Bern-Mittelland, Köniz Gemeindeverband	Betrieb Zivilschutz- Ausbildungszentrum			L: 1 Stimme	75 Gemeinden Köniz				HRM1	1626. 3632.01 Betriebsbeitrag und Beitrag an Sanierung Gebäude CHF 9'992.75	Für Verbandsschulden haftet das Verbandsvermögen
Regionalkonferenz Bern-Mittelland, Bern Gemeindeverband	Gem. Gemeindegesetz, wirkungsvolle Erfüllung der Aufgaben der beteiligten Gemeinden			L: 1 Stimme	84 Einwohnergemeinden				HRM2	3290.3636.01 CHF 16'058.00 (Kulturbeiträge) 7907.3634.01 CHF 13'226.40 Mitgliederbeitrag nach EW	Für Verbindlichkeiten der Regionalkonferenz haftet deren Vermögen
<b>Juristische Personen des Privatrechts*</b>											
BLS AG, Bern Aktiengesellschaft	Erbringung von Transportdienstleistungen	79'442'336	4'656 4'656 Aktien à nom. CHF 1.00		Kanton Bern	CHF 1.00			OR	Keine.	Keine.
AG für Abfallverwertung (AVAG), Thun Aktiengesellschaft	Transport und Sammlung von Abfällen	3'400'000	17'800 178 Aktien à nom. CHF 100.00			CHF 1.00			OR	7301. 4451.31 Dividende CHF 623.00	Die Gemeinde haftet max. mit dem Wert der Beteiligung. Es besteht keine Nachschusspflicht.
Energie Versorgung Riggisberg (EVR) AG Riggisberg	Erzeugung, Beschaffung, Übertragung und Verteilung von Strom im zugewiesenen Versorgungsgebiet	2'100'000	2'100'000 2'100 Aktien à nom. CHF 1'000.00 ----- Beteiligung Gemeinde zu 100%			Beteiligung CHF 2'100'000.00  Darlehen CHF 2'700'000.00			OR	Diverse gegenseitige Zahlungsströme (Betrieb, Zinsen, Beiträge, Abgaben)	Haftung mit Eigenkapital, gewährte Darlehen, Bürgschaftsverpflichtun- gen

Name, Sitz Rechtsform	Tätigkeitsgebiet	Nominal- kapital (100%)	Eigentums- anteil	Stimmanteil - E: Exekutive - L: Legislative	Wesentliche Beteiligte	Buchwert per 31.12.	Anschaffungs- wert	Wesentliche Beteiligungen der Organisation	Rechnungsle- gungsnorm; Aussage zur Jahresrechnung	Zahlungsströme Berichtsjahr	Spezifische Risiken
Schlossgarten, Riggisberg Genossenschaft	Betrieb eines Wohnheims	319'000	10'000 10 Anteilscheine à nom. CHF 1'000.00	L: 1 Stimme		CHF 2.00			OR	14550.02 Keine.	Keine.
Skilift Gurnigelbad AG, Riggisberg Aktiengesellschaft	Erstellung und Betrieb von Skiliften im Gebiet Gurnigelbad	100'000	2'500 10 Aktien à nom. CHF 250.00			CHF 1.00			OR	14550.04 Keine.	Keine.
Previs Vorsorgewerk Service Public, Köniz Stiftung	Berufliche Vorsorge			L: 2 Stimmen AG/AN					OR	Pensionskassen- beiträge gem. Reglement und Beitragsplan	Haftung mit Stiftungsvermögen. Nachschusspflicht bei Unterdeckung. Sanierungsmass- nahmen je nach Deckungsgrad.
Grastrocknungsge- nossenschaft oberes Güretal/Stockental, Burgistein-Station Genossenschaft	Förderung Futterproduktion insb. Trockengras sowie Trocknung Getreide und andere Produkte	1'582'288	2'000 4 Anteilscheine à nom. CHF 500.00	L: 1 Stimme		CHF 1.00	CHF 2'000.00		OR	14550.05 Keine.	Haftung mit Genossenschaftsvermö- gen.
Schweizerischer Gemeindeverband, Bern Gemeindeverband	Förderung und Durchsetzung gemeinsamer Interessen			Gem. Statuten hat jedes Aktivmitglied 1 Stimme	Dem Verband angeschlossene Einwohnergemeinden					220. 3130.01 Gemeindebeitrag CHF 500.00	Für Verbindlichkeiten des Verbandes haftet ausschliesslich das Verbandsvermögen
Verband bernischer Gemeinden, Bern Verein	Wahrung Gemeindeautonomie, Koordination und Vertretung der Gemeinden			Gem. Statuten und kantonales Gemeindegesetz z hat jedes Verbandsmitgli- ed 1 Stimme	Einwohner- gemeinden, gemischte Gemeinden sowie Unterabteilungen des Kantons Bern					220. 3130.01 Gemeindebeitrag CHF 1'714.00	Für Verbindlichkeiten des Verbandes haftet ausschliesslich das Verbandsvermögen
<b>Mitgliedschaften in einfachen Gesellschaften, Kollektiv- und Kommanditgesellschaften*</b>											
Keine.											
<b>Vertragliche Beziehungen zur Erfüllung von Gemeindeaufgaben*</b>											
Zivilschutzorganisation Ganttrisch, Schwarzenburg	Führung regionalen Zivilschutzorganisation								HRM2	1626.3632.01 ZSO CHF 33'852.00 1627.3632.01 RFO CHF 5'040.00 Gemeindebeitrag	Keine.
Regionaler Sozialdienst RSD, Riggisberg	Führung eines regionalen Sozialdienstes				Guggisberg, Kirchenturnen, Lohnstorf, Mühlethurnen, Niedermuhlen, Rüeggisberg, Rümli- gen, Rüscheegg,				HRM2	5796. 3632.01 Gemeindebeiträge von Vertragsgemeinde- n	Keine.
Offene Regionale Jugendarbeit, Riggisberg	Führung der Regionalen Offenen Kinder- und Jugendarbeit Gürtal- Längen- berg				Burgistein, Gelterfingen, Kaufdorf, Kirchenthurnen, Mühlethurnen, Rüeggisberg, Rümli- gen Toffen				HRM2	Gemeindebeiträge von Vertragsgemeinde- n	Keine.

## 11.6 Gewährleistungsspiegel

Name, Sitz, Rechtsform	Eigentümer wesentliche Miteigentümer	Angaben zu den gesicherten Leistungen (Art, Betrag, Verfall, Zinsangaben usw.)	Zahlungsströme im Berichtsjahr	Spezifische zusätzliche Angaben
<b>Privatrechtliche Unternehmen (nach OR/ZGB)</b>				
Previs Vorsorge, Wabern b.B., Stiftung (Vorsorgewerk Service Public)	Versicherte	Nachschusspflicht bei Unterdeckung Sanierungsmassnahmen je nach Deckungsgrad.	AG+AN-Beiträge: CHF 434'714.00	Deckungsgrad per 31.12.2017: 98 - 111 %.
Energie Versorgung Riggisberg (EVR) AG	Einwohnergemeinde Riggisberg	Bürgschaft Wärmeverbund Riggisberg CHF: 2'000'000.00.	Keine.	GVB 02.12.2013, Beschluss Bürgschaft für CHF 2'000'000.00. Eingegangene Bürgschaften für zinslose Darlehen <ul style="list-style-type: none"> <li>• Wärmeverbund Dorf (CHF 1'000'000.00)</li> <li>• Wärmeverbund Ost (CHF 500'000.00).</li> </ul> Total beansprucht: CHF 1'500'000.00.
Energie Versorgung Riggisberg (EVR) AG	Einwohnergemeinde Riggisberg	Defizitgarantie Wärmeverbund: Wegfall per Rechnungsabschluss 2017	Schlusszahlung Defizitgarantie 2017: CHF 70'000.00	Reglement Spezialfinanzierung "Energie". Löschen dieser Position für Rechnungsabschluss 2018.
Spitex Region Gantrisch		Defizitgarantie Mahlzeitendienst CHF 2'036.65.		GRB 02.06.2012, D.8.131.17.
<b>Öffentlich-rechtliche Unternehmen (nach Gemeindegesetz)</b>				
Keine.				
<b>Öffentlich-rechtliche Verträge</b>				
Keine.				

Name, Sitz, Rechtsform	Eigentümer wesentliche Miteigentümer	Angaben zu den gesicherten Leistungen (Art, Betrag, Verfall, Zinsangaben usw.)	Zahlungsströme im Berichtsjahr	Spezifische zusätzliche Angaben
<b>Weitere Verpflichtungen (Altlasten, Leasing usw.)</b>				
Gemeindeanteil Lastenverteilung Ergänzungsleistungen		Anteil 2017: ca. CHF 556'800.00 gemäss Budget 2017.	LA im 2017 für 2016: CHF 523'008.00	Periodengerechte Abgrenzung fehlt (Konto 5320.3631.01).
Gemeindeanteil Lastenverteilung Familienzulagen		Anteil 2017: ca. CHF 9'800.00 gemäss Budget 2017.	LA im 2017 für 2016: CHF 12'358.00	Periodengerechte Abgrenzung fehlt (Konto 5410.3631.01).
Gemeindeanteil Lastenverteilung Sozialhilfe		Anteil 2017: ca. CHF 1'249'500.00 gemäss Budget 2017.	LA im 2017 für 2016: CHF 1'244'215.00	Periodengerechte Abgrenzung fehlt (Konto 5799.3611.01).

## 11.7 Anlagespiegel

Einwohnergemeinde  
Riggisberg

Anlagespiegel 2017  
Finanzvermögen

			108 Finanzvermögen Sachanlagen				
			1080	1084	1086	1087	1089
			Grundstücke unüberbaut	Gebäude Finanzvermögen	Mobilien des Finanz- vermögens	Anlagen im Bau Finanzvermögen	Übrige Sachanlagen FV
Anschaffungskosten	Anlagewert	01.01. 2017	1'343'202.00	2'813'846.00			
	Zuwachs/ Zugänge	2017					
	Abgänge	2017					
	Umgliederungen	2017		-377'172.65			
	Anlagewert	31.12. 2017	1'343'202.00	2'436'673.35	0.00	0.00	0.00
kumulierte Wertberichtigungen	Stand per	01.01. 2017					
	Wertminderungen	2017					
	Aufwertungen	2017					
	Umgliederungen	2017					
	Stand per	31.12. 2017	0.00	0.00	0.00	0.00	0.00
Buchwerte	<b>Buchwert netto</b>	<b>31.12. 2017</b>	<b>1'343'202.00</b>	<b>2'436'673.35</b>	<b>0.00</b>	<b>0.00</b>	<b>0.00</b>
	davon Anlagen in Leasing	31.12. 2017					
	Versicherungswerte	31.12. 2017		4'554'070.00			



Einwohnergemeinde  
Riggisberg

Anlagespiegel  
Sachanlagen  
Verwaltungsvermögen

2017

			140 Sachanlagen Verwaltungsvermögen								
			1400	1401	1402	1403	1404	1406	1407	1409	Total 140
			Grundstücke unbebaut	Strassen/ Verkehrswege	Wasserbau	Tiefbauten übrige	Hochbauten	Mobilien	Anlagen im Bau	Übrige Sachanlagen* (ohne 14099)	Sachanlagen
Anschaffungskosten	Anlagewert	01.01. 2017	0.00	45'445.80	0.00	254'463.40	101'036.65	0.00	80'002.85	50'712.30	531'661.00
	Zuwachs/ Zugänge	2017		138'748.15		157'477.65	193'950.10	81'605.75	230'960.35		802'742.00
	Abgänge	2017									0.00
	Umgliederungen	2017		69'458.90			458'278.35		150'564.60		377'172.65
	Anlagewert	31.12. 2017	0.00	253'652.85	0.00	411'941.05	753'265.10	81'605.75	160'398.60	50'712.30	1'711'575.65
kumulierte ordentliche Abschreibungen	Stand per	01.01. 2017	0.00	-2'271.80	0.00	-6'800.40	-3'376.65	0.00	0.00	-5'071.30	-17'520.15
	Planmässige Abschreibungen	2017		9'391.05		8'811.65	24'078.45	8'160.75		5'071.00	55'512.90
	Ausserplanmässige Abschreibungen	2017									0.00
	Wertkorrekturen	2017									0.00
	Stand per	31.12. 2017	0.00	-11'662.85	0.00	-15'612.05	-27'455.10	-8'160.75	0.00	-10'142.30	-73'033.05
Buchwerte	Buchwert netto	31.12. 2017	0.00	241'990.00	0.00	396'329.00	725'810.00	73'445.00	160'398.60	40'570.00	1'638'542.60
	davon Anlagen in Leasing	31.12. 2017									
	Versicherungswerte	31.12. 2017				1'906'100.00	43'322'430.00				

(Wasserreservoir)

\* darin nicht enthalten ist das bestehende VV bei Einführung von HRM2:

	Saldo per 01.01.2017		Kumulierte Wertberichtigungen		Saldo per 31.12.2017	
Allgemeiner Haushalt	14099.01	Fr. 6'114'495.65	14099.99	Fr. 1'222'899.65	14099	Fr. 4'891'596.00
Total		Fr. 6'114'495.65		Fr. 1'222'899.65		Fr. 4'891'596.00

Einwohnergemeinde  
Riggisberg

Anlagespiegel 2017  
Übriges Verwaltungsvermögen

			142 Immaterielle Anlagen VV			144 Darlehen VV	145 Beteiligungen VV	146 Investitionsbeiträge VV	142-146 total übriges VV
			1420 Informatik	1427 Immat. Anlagen in Realisierung	1421 & 1429 übrige immaterielle Anlagen	1441-1447 Darlehen	1452-1456 Beteiligungen	1460-1469 Investitionen	1420-1469 Investitionen
Anschaffungskosten	Anlagewert	01.01. 2017	0.00	111'231.75	0.00	2'700'000.00	2'100'007.00	34'126.75	4'945'365.50
	Zuwachs/ Zugänge	2017	89'231.50	78'490.40	26'612.15			19'723.85	214'057.90
	Abgänge	2017							0.00
	Umgliederungen	2017		-17'654.40	17'654.40				0.00
	Anlagewert	31.12. 2017	89'231.50	172'067.75	44'266.55	2'700'000.00	2'100'007.00	53'850.60	5'159'423.40
kumulierte ordentliche Abschreibungen	Stand per	01.01. 2017	0.00	0.00	0.00	0.00	0.00	-889.75	-889.75
	Planmässige Abschreibungen	2017	17'846.50		4'426.55			1'402.85	23'675.90
	Ausserplanmässige Abschreibungen	2017							0.00
	Wertkorrekturen	2017							0.00
	Stand per	31.12. 2017	-17'846.50	0.00	-4'426.55	0.00	0.00	-2'292.60	-24'565.65
Buchwerte	<b>Buchwert netto</b>	<b>31.12. 2017</b>	<b>71'385.00</b>	<b>172'067.75</b>	<b>39'840.00</b>	<b>2'700'000.00</b>	<b>2'100'007.00</b>	<b>51'558.00</b>	<b>5'134'857.75</b>
	davon Anlagen in Leasing	31.12. 2017							0.00
	Versicherungswerte	31.12. 2017							0.00



	Kreditbeschluss				Kreditkontrolle in CHF							
					Kumulierte	Investitions-	Kumulierte	Kumulierte	Investitions-	Kumulierte		Abrech-
KTR-Nr.	Organ	Datum	Kredit	Objektbezeichnung	Ausgaben*	ausgaben	Ausgaben*	Einnahmen	einnahmen	Einnahmen	Saldo	nungs-
			brutto		01.01.2017		31.12.2017	01.01.2017		31.12.2017		datum
1506.5090.01	GR	30.01.2016	51'000.00	Kleideranschaffungen Feuerwehr 2016	50'712.30		50'712.30				287.70	23.01.2017
1620.5040.01	GR	06.04.2017	136'000.00	Zivilschutzanlage, Einrichtung Räumlichkeiten Jugendarbeit							136'000.00	
1620.5040.02	GV	04.12.2012	108'800.00	Zivilschutzanlage, Anschluss an Wärmeverbund	79'844.85		79'844.85				28'955.15	19.06.2017
2				Bildung								
2170.5040.01	GV	04.12.2007	3'960'560.00	Umbau/Anbau Unterstufenzentrum, Werner Abeggstrasse 6	4'133'435.10		4'133'435.10	94'629.10		94'629.10	-172'875.10	
2170.5040.02	GV	04.12.2012	213'900.00	Schulliegenschaften Prim/Real, Anschluss an Wärmeverbund	212'367.90		212'367.90				1'532.10	19.06.2017
2170.5040.03	GV	04.12.2012	125'800.00	Schulliegenschaften SEK, Anschluss an Wärmeverbund	113'713.50		113'713.50				12'086.50	19.06.2017
2170.5040.05	GR	13.08.2016	90'000.00	Erneuerung Spielplatz Schulanlage Aebnit	48'552.90	32'552.80	81'105.70				8'894.30	
2170.5040.06	GR	15.02.2017	62'000.00	Umnutzung Hauswart- zu Administrationsgebäude		60'112.95	60'112.95				1'887.05	
6				Verkehr und Nachrichtenübermittlung								
6150.5010.01	GR	12.03.2011	87'000.00	Belagsanierung Lindengässli							87'000.00	
6150.5010.03	GR	05.07.2017	93'000.00	Strassenbeleuchtung, Energimassnahmen aus Beleuchtungskonzept		76'540.15	76'540.15				16'459.85	
6150.5010.04	GV	22.06.2016	210'000.00	Basiserschliessung Bühlenstrasse, Parz. 1020-1 und 389-1	1'418.90	68'040.00	69'458.90				140'541.10	
6150.5010.06	GV	05.12.2011	70'000.00	Sanierung Einmündung Abeggstrasse in Grabenstrasse	7'371.30		7'371.30				62'628.70	
6150.5010.07	GV	01.12.2015	820'000.00	Basiserschliessung Kirchmattstrasse / Edelstein, Parz. Nr. 119	30'615.00	1'879.45	32'494.45				787'505.55	





Kreditbeschluss					Kreditkontrolle in CHF						Abrech- nungs- datum
KTR-Nr.	Organ	Datum	Kredit brutto	Objektbezeichnung	Kumulierte	Investitions-	Kumulierte	Kumulierte	Investitions-	Kumulierte	
					Ausgaben*	ausgaben	Ausgaben*	Einnahmen	einnahmen	Einnahmen	
					01.01.2017		31.12.2017	01.01.2017		31.12.2017	Saldo
7101.5031.10	GV	19.06.2017	1'200'000.00	Sanierung Wasserleitung Gsteigstrasse							1'200'000.00
7101.5031.14	GR	11.01.2014	50'000.00	Werterhalt 2014 Anlagen Wasserversorgung	32'415.20		32'415.20				17'584.80
7101.5031.15	GR	09.05.2015	50'000.00	Werterhalt 2015 Anlagen Wasserversorgung	37'994.70		37'994.70				12'005.30
7101.5031.16	GR	04.08.2014	10'000.00	Reservoir Hirzbodenweg, Abdeckung Einlaufbecken	5'839.40		5'839.40				4'160.60
7101.5031.17	GV	05.12.2017	460'000.00	Wasserleitung Grabenstrasse, Instandsetzung							460'000.00
7101.5291.01	GR	13.12.2008	73'200.00	Überarbeitung Quellwasserschutzzonen	66'797.05	294.75	67'091.80				6'108.20
7101.5291.05	GR	05.07.2008 inkl. div. Nachkredite	65'600.00	Planung/Projekt Wasserversorgung Wohnheim	68'855.10		68'855.10				-3'255.10
7101.5291.06	GR	27.11.2010	28'400.00	Projekt Wasserleitung Einmündung Abegg- /Grabenstrasse	10'264.70		10'264.70				18'135.30
7101.5291.10	GR	14.12.2013	11'000.00	Projektierung Wasserleitung Gsteigstrasse-Mühleweg- Vordere Gasse		5'413.05	5'413.05				5'586.95
7101.5291.13	GR	25.05.2013	12'000.00	Grundwasserschutzzonen Wasserversorgung Gurnigelbad	5'997.35		5'997.35				6'002.65
7101.5291.14	GR	24.03.2014 09.05.2015	20'000.00	Planung Übernahme Wasserversorgung Gurnigelbad inkl. Quellsondierungen Siedlung Laas	9'740.75		9'740.75				10'259.25
				<b>SF Abwasserentsorgung</b>							
7201.5032.04	GV	22.06.2016	84'000.00	Schmutz- und Saubерwasserkanalisation Bühlenstrasse, Parz. 1020-1 und 389-1		50'400.00	50'400.00				33'600.00
7201.5032.06	GV	05.12.2011	50'000.00	Abwasserleitung Einmündung Abegg- in Grabenstrasse	45'567.50		45'567.50				4'432.50





## 11.8.2 Nachkredite

Konto	Kontobezeichnung	Rechnung 2017	Budget 2017	Nachkredite			Datum	Begründung
				Gebunden	Kompetenz GR	Kompetenz GV		
	<b>Total</b>	6'774'091.16	5'265'050.00	1'169'690.71	339'350.45	-		
<b>0120</b>	<b>Exekutive</b>							
3099.01	Übriger Betriebsaufwand	15'645.05	9'500.00		6'145.05		11.05.2017	Nachkredit Gemeinderat von CHF 2'000.00 für Personalabend. Mehr Austritte als erwartet.
<b>0220</b>	<b>Allgemeine Dienste, übrige</b>							
3010.99	Rückstellung Ferien-, Gleit- und Überzeitguthaben	8'070.75			8'070.75		26.04.2018	Anpassung Rückstellung gemäss Ferien- und Arbeitszeitguthaben.
3053.01	AG-Beiträge an Unfallversicherungen	19'906.20	10'950.00	8'956.20			26.04.2017	Personal Bau und technische Dienste muss ab 01.01.2017 bei der SUVA versichert werden. Dies führt zu höheren Unfallversicherungsprämien bei der Funktion Allgemeine Dienste. Im Gegenzug tiefere Prämien bei den Funktionen Schulliegenschaften und Gemeindestrassen.
3132.01	Honorare an externe Berater, Gutachter, Fachexperten etc.	24'882.55	7'000.00		17'882.55		18.03.2017 05.07.2017	Nachkredit Gemeinderat von CHF 10'000.00 für juristische Beratung. Nachkredit Gemeinderat von CHF 12'000.00 für temporäre Entlastung Bau und technische Dienste.
<b>1400</b>	<b>Allgemeines Rechtswesen</b>							
3132.01	Honorare externe Berater, Gutachter, Fachexperten etc.	29'887.95	11'600.00		18'287.95		30.01.2018	Nachkredit Gemeinderat von CHF 15'376.05 für periodische Nachführung der amtlichen Neuvermessung für Bauten im Ortsteil Rüti, welche vor 1998 erstellt wurden und noch nicht im Vermessungswert erfasst waren. Zudem Mehraufwand gegenüber Budget infolge erhöhter Bautätigkeit.
<b>1402</b>	<b>Kinder- und Erwachsenenschutz</b>							

Konto	Kontobezeichnung	Rechnung 2017	Budget 2017	Nachkredite				Begründung
				Gebunden	Kompetenz GR	Kompetenz GV	Datum	
3010.01	Löhne des Verwaltungs- und Betriebspersonals	335'141.80	328'400.00	6'741.80			26.04.2018	Veränderter Schlüssel für Verteilung Personalaufwände zwischen KES und Sozialhilfe gestützt auf Pauschalen Kanton führte bei der Funktion 1402 Kinder- und Erwachsenenschutz zu Mehraufwand. Die Mehraufwände sind durch die Entschädigung des Kantons gedeckt (vgl. Konto 1402.4611.01).
3010.99	Rückstellung Ferien-, Gleit- und Überzeitguthaben	6'453.80			6'453.80		26.04.2018	Anpassung Rückstellung gemäss Ferien- und Überzeitguthaben.
3980.01	Interne Übertragung Saldo FU 1402 KES auf FU 5796 RSD	8'922.30		8'922.30			26.04.2018	Systembedingte Gutschrift Ertragsüberschuss FU 1402 KES zugunsten FU 5796 Regionaler Sozialdienst (für Abrechnung mit Vertragsgemeinden Regionaler Sozialdienst).
<b>1506</b>	<b>Regionale Feuerwehrorganisation</b>							
3510.01	Einlagen in Spezialfinanzierungen EK, Feuerwehr	16'520.75		16'520.75			26.04.2018	Gesetzlich vorgeschriebene Einlage Ertragsüberschuss Feuerwehr in Verpflichtungskonto 29000.01 Spezialfinanzierung Feuerwehr Riggisberg-Rümligen.
<b>2120</b>	<b>Primarstufe</b>							
3611.01	Entschädigungen an Kanton	1'003'644.75	944'000.00	59'644.75			26.04.2018	Die Gehaltskosten für die "Besonderen Massnahmen" lagen gemäss Schlussrechnung um CHF 56'445.00 höher als budgetiert. Demgegenüber konnten mehr Schulkostenbeiträge IBEM "Besondere Massnahmen" von CHF 58'890.65 vereinnahmt werden (vgl. Konto 2120.4612.01).
<b>2130</b>	<b>Sekundarstufe I</b>							
3104.01	Lehrmittel	70'302.45	63'300.00		7'002.45		26.04.2018	Nachzahlung von CHF 5'200.00 für Kopien an Fritz Schumacher AG im Dezember 2017. Der verbleibende Mehraufwand ist mit Überschreitungen bei einzelnen Rechnungen begründbar.
3158.01	Unterhalt immaterielle Anlagen	19'680.50	14'000.00		5'680.50		26.04.2018	Mehraufwand für Supportvertrag als budgetiert (vgl. auch Rechnungswert 2016).

Konto	Kontobezeichnung	Rechnung 2017	Budget 2017	Nachkredite				Begründung
				Gebunden	Kompetenz GR	Kompetenz GV	Datum	
<b>2170</b>	<b>Schulliegenschaften</b>							
3010.01	Löhne des Verwaltungs- und Betriebspersonals	343'129.70	318'600.00		24'529.70		18.03.2017 30.09.2017	Erhöhung Stellenprozente Hauswarte gemäss Arbeitsplatzbewertungen und die temporäre Stellenprozentenerhöhung Hauswart Unterstufenzentrum infolge Provisorium Pavillon waren nicht budgetiert.
3111.01	Maschinen, Geräte Fahrzeuge	17'304.35	9'500.00		7'804.35		01.06.2017	Nachkredit Gemeinderat von CHF 13'000.00 für Anschaffung Scheuersaugmaschine.
3130.01	Dienstleistungen Dritter	8'209.70	1'000.00		7'209.70		18.03.2017	Nachkredit Gemeinderat für Provisorium Kindergarten, Anteil für Dienstleistungen Dritter CHF 6'100.00. Zudem mehr Telefoniegebühren als budgetiert.
3132.01	Honorare externe Berater, Gutachter, Fachexperten etc.	20'297.70	5'500.00		14'797.70		18.03.2017	Nachkredit Gemeinderat für Provisorium Kindergarten, Anteil für Planerhonorare etc. CHF 15'600.00.
3143.01	Unterhalt übrige Tiefbauten	14'369.20			14'369.20		18.03.2017	Nachkredit Gemeinderat für Provisorium Kindergarten, Anteil für Baumeisterarbeiten CHF 14'400.00.
3144.01	Unterhalt Hochbauten, Gebäude	105'859.25	53'900.00		51'959.25		18.03.2017 19.10.2017	Nachkredit Gemeinderat für Provisorium Kindergarten, Anteil für Hochbauten (Pavillon + Einrichtung) von CHF 43'800.00. Nachkredit Gemeinderat von CHF 10'000.00 aufgrund notwendiger Brandschutzmassnahmen Schulanlagen.
3160.01	Miete und Pacht Liegenschaften	7'560.00			7'560.00		18.03.2017	Nachkredit Gemeinderat für Miete Provisorium Kindergarten von CHF 7'600.00.
<b>2991</b>	<b>Erwachsenenbildung</b>							
3010.01	Löhne des Verwaltungs- und Betriebspersonals	21'409.15	12'000.00		9'409.15		19.08.2017	Nachkredit Gemeinderat von CHF 4'000.00 für Deutsch für Fremdsprachige. Im Gegenzug Mehrerträge von privaten Organisation (Heilsarmee und Caritas) von CHF 8'574.00 (vgl. Konto 2991.4636.01).
<b>5444</b>	<b>Regionale Kinder- und Jugendfachstelle Gürbetal-Längenberg</b>							

Konto	Kontobezeichnung	Rechnung 2017	Budget 2017	Nachkredite				Begründung
				Gebunden	Kompetenz GR	Kompetenz GV	Datum	
3118.01	Immaterielle Anlagen	5'000.00			5'000.00		19.08.2017	Nachkredit Gemeinderat von CHF 5'000.00 für Ersatz Homepage (1. Teil).
3893.06	Einlagen in Vorfinanzierungen des EK, SF Jugendarbeit	5'500.00		5'500.00			26.04.2018	Einlage Spenden Kirchgemeinden in Vorfinanzierung gemäss Reglement über die Spezialfinanzierung der regionalen Kinder- und Jugendarbeit.
<b>5451</b>	<b>Kinderkrippen und Kinderhorte</b>							
3636.01	Beiträge an private Organisationen ohne Erwerbszweck	47'706.85	22'100.00	25'606.85			26.04.2018	Mehraufwände als Folge Verfügung GEF, Sozialamt, vom 15.06.2017 für 4 zusätzliche lastenausgleichsberechtigte KITA-Plätze. Mehraufwand ist durch Mehrertrag von CHF 37'609.15 gedeckt (vgl. Konto 5451.4980.04).
<b>5720</b>	<b>Gesetzliche wirtschaftliche Hilfe</b>							
3637.02	Beiträge an private Haushalte (wirtschaftliche Hilfe)	2'565'765.57	2'400'000.00	165'765.57			26.04.2018	Mehraufwand wird via Lastenausgleich Sozialhilfe zurückerstattet (vgl. Konto 5799.4611.01).
<b>5796</b>	<b>Regionaler Sozialdienst</b>							
3930.01	Interne Verrechnung von Betriebs- und Verwaltungskosten	31'856.70	21'300.00	10'556.70			26.04.2018	Anpassung Anteil EDV-Kosten RSD gemäss neuem Vertrag Rechenzentrum RIO Talus AG.
<b>5799</b>	<b>Lastenausgleich Sozialhilfe</b>							
3980.04	Interne Übertragung Kantonsbeitrag KITA	51'809.75	14'200.00	37'609.75			26.04.2018	Interne Verrechnung höherer Kantonsbeitrag an KITA gemäss Sozialhilferechnung 2017 (vgl. Ausführungen Konto 5451.3636.01).
<b>6150</b>	<b>Gemeindestrassen</b>							
3010.01	Löhne des Verwaltungs- und Betriebspersonals	232'946.05	225'000.00		7'946.05		26.04.2018	Mehr Inanspruchnahme Aushilfswegmeister auch wegen unfallbedingtem Ausfall eines Wegmeisters. Mehraufwand teilweise durch Unfalltaggeld gedeckt (vgl. Konto 6150.3010.09).
3170.01	Reisekosten und Spesen	22'164.55	16'550.00		5'614.55		26.04.2018	Dieses Konto beinhaltet vor allem den Ersatz für die Benützung privater Maschinen und Geräte der Wegmeister. Der budgetierte Aufwand war zu tief.



Konto	Kontobezeichnung	Rechnung 2017	Budget 2017	Nachkredite				Begründung
				Gebunden	Kompetenz GR	Kompetenz GV	Datum	
<b>7101</b>	<b>Wasserversorgung [Gemeindebetrieb]</b>							
3120.11	Ver- und Entsorgung Liegenschaften Verwaltungsvermögen	14'625.75	9'000.00		5'625.75		26.04.2018	Erhöhter Stromverbrauch Herbst/Winter (Pumpen etc.).
3143.11	Unterhalt übrige Tiefbauten Was	19'649.25	6'000.00		13'649.25		26.04.2018	Mehraufwände für Hydrantenrevisionen, Ersatz und Reparaturen Schieber, Reparaturen Leitungslleck.
3510.11	Einlagen in Spezialfinanzierungen EK, Werterhalt Wasser	126'703.00	117'100.00		9'603.00		26.04.2018	Erhöhung Einlagesatz Werterhalt von 60% auf 90% infolge mehr Anschlussgebühren als budgetiert.
3510.51	Einlagen in Spezialfinanzierungen EK, Anschlussgebühren Was	126'256.00	60'000.00	66'256.00			26.04.2018	Höhere Einlage in Spezialfinanzierung Walterhalt Wasserversorgung (Konto 29301.01) infolge höherer Anschlussgebühren (Konto 7101.4240.51).
9010.11	Abschluss Spezialfinanzierungen im EK, Ertragsüberschuss Was	28'672.75		28'672.75			26.04.2018	Einlage Ertragsüberschuss in Spezialfinanzierung Rechnungsausgleich Wasserversorgung (Konto 29001.01). Budgetiert war ein Aufwandüberschuss von CHF 12'350.00 (vgl. Konto 7101.9011.11).
<b>7201</b>	<b>Abwasserentsorgung [Gemeindebetrieb]</b>							
3510.21	Einlagen in Spezialfinanzierungen EK, Anschlussgebühren Abw	268'415.00	247'000.00		21'415.00		26.04.2018	Erhöhung Einlagesatz Werterhalt von 60% auf 80% infolge höherer Anschlussgebühren.
3510.52	Einlagen in Spezialfinanzierungen EK, Anschlussgebühren Abw	118'075.00	50'000.00	68'075.00			26.04.2018	Höhere Einlage in Spezialfinanzierung Walterhalt Abwasserentsorgung (Konto 29302.01) entsprechend dem Mehrertrag Anschlussgebühren (Konto 7201.4240.52).
3632.21	Beiträge an Gemeinden und Gemeindeverbände Abw	235'612.45	219'300.00	16'312.45			26.04.2018	Diverse Mehraufwände gegenüber Budget.
9010.21	Abschluss Spezialfinanzierungen im EK, Ertragsüberschuss Abw	45'456.60	18'250.00	27'206.60			26.04.2018	Einlage Ertragsüberschuss in Spezialfinanzierung Rechnungsausgleich Abwasserentsorgung (Konto 29002.01).
<b>7301</b>	<b>Abfall (Gemeindebetrieb)</b>							
9010.31	Einlage Spezialfinanzierung im EK, Ertragsüberschuss Abf	7'868.75		7'868.75			26.04.2018	Einlage Ertragsüberschuss in Spezialfinanzierung Rechnungsausgleich Abfallentsorgung (Konto 29003.01). Budgetiert war ein Aufwandüberschuss von CHF 22'100.00 (vgl. Konto 7301.9011.31).

Konto	Kontobezeichnung	Rechnung 2017	Budget 2017	Nachkredite				Begründung
				Gebunden	Kompetenz GR	Kompetenz GV	Datum	
<b>7410</b>	<b>Gewässerverbauungen</b>							
3142.01	Unterhalt Wasserbau	33'944.15	25'000.00		8'944.15		26.04.2018	Mehraufwände für Unterhaltsarbeiten Gewässer als budgetiert.
<b>7710</b>	<b>Friedhof und Bestattung allgemein</b>							
3111.01	Maschinen, Geräte, Fahrzeuge	6'958.05			6'958.05		18.03.2017	Nachkredit Gemeinderat von CHF 7'000.00 für Ersatz Lautsprecheranlage Friedhof.
<b>7900</b>	<b>Raumordnung allgemein</b>							
3131.01	Planungen und Projektierungen Dritter	7'563.90			7'563.90		11.05.2017	Der Gemeinderat hat einen Nachkredit von CHF 11'000.00 für die Planung Einzonung/Erschliessung Grundstück Nr. 1587/1 Längenbergstrasse genehmigt.
3132.01	Honorare externe Berater, Gutachter, Fachexperten etc.	17'564.45			17'564.45		17.12.2016 19.08.2017	Der Gemeinderat hat einen Nachkredit von CHF 16'000.00 für die Erarbeitung der Strategie Baulandentwicklung genehmigt. Der Gemeinderat hat einen Nachkredit von CHF 2'000.00 für Notariats- und Grundbuchkosten für Landerwerb im Zusammenhang mit dem Revitalisierungsprojekt Otzenbach/Moosbach genehmigt.
3192.01	Abgeltung von Rechten	6'528.00			6'528.00		19.08.2017	Der Gemeinderat hat einen Nachkredit von CHF 6'500.00 für Landerwerb i. S. Revitalisierungsprojekt Otzenbach/Moosbach genehmigt.
<b>8790</b>	<b>Energie allgemein (Wärmeverbund)</b>							
3010.01	Löhne des Verwaltungs- und Betriebspersonals	15'776.20			15'776.20		26.04.2018	Die Dienstleistungen des Gemeindepersonals für die Wärmezentrale Dorf werden ab 2017 unter dieser Funktion erfasst. Die Erträge aus der Weiterverrechnung der Personalaufwände an die EVR AG sind unter Konto 8790.4240.04 mit CHF 16'507.95 verbucht.

Konto	Kontobezeichnung	Rechnung 2017	Budget 2017	Nachkredite				Begründung
				Gebunden	Kompetenz GR	Kompetenz GV	Datum	
3635.01	Beiträge an private Unternehmungen	70'000.00	25'000.00	45'000.00			26.04.2018	Schlusszahlung Defizitgarantie Gemeinde zugunsten EVR AG für Wärmeverbund gemäss Art. 6 Reglement Spezialfinanzierung Energie. Im Umfang der Defizitgarantie erfolgt die Entnahme aus der Spezialfinanzierung Energie (vgl. Konto 8790.4893.05).
9900	Nicht aufgeteilte Posten, Art. 84 GV							
3894.01	Einlagen in finanzpolitische Reserven (zusätzliche Abschreibungen)	480'739.95		480'739.95			26.04.2018	Zusätzliche Abschreibungen entsprechend der Differenz der Nettoinvestitionen zu den ordentlichen Abschreibungen gemäss Art. 84 Gemeindeverordnung.
9990	Abschluss							
9000.01	Überschuss der Erfolgsrechnung (Allg. Haushalt)	83'734.54		83'734.54			26.04.2018	Ertragsüberschuss. Budgetiert war ein Aufwandüberschuss von CHF 366'860.00 (vgl. Konto 9990.9001.01).
Total	Kreditüberschreitungen	1'509'041.16					26.04.2018	

## 11.9 Weitere massgebende Angaben

### Wiederbeschaffungswert, Werterhaltungskosten und Einlage in die Spezialfinanzierung Werterhalt für Wasserversorgungsanlagen <sup>1</sup>

Rechnungsjahr: 2017Wasserversorgung: RiggisbergKontaktperson: Jürg ReberTelefon: 031 808 01 40

Datengrundlagen

- ☐ Geschätzt  
☒ GWP  
☐ Anlagenbuchhaltung

	① Wieder- beschaffungswert brutto in Fr.	② Beiträge Dritter <sup>2</sup> in Fr.	③ Wieder- beschaffungswert netto in Fr. (① - ②)	④ Nutzungsdauer in Jahren	⑤ Erneuerungsrate in % (100/④)	⑥ Werterhaltungs- kosten in Fr./Jahr (③*⑤)
<b>Anlageteile</b>						
1. Wasserfassungen	940'000	329'000	611'000	50	2.00%	12'220
2. Aufbereitungsanlagen	-	-	-	33	3.00%	-
3. Pumpwerke, Druckreduzier- und Messschächte	650'000	227'500	422'500	50	2.00%	8'450
4. Reservoir	2'610'000	913'500	1'696'500	66	1.50%	25'448
5. Leitungen und Hydranten	20'027'900	2'168'100	17'859'800	80	1.25%	223'248
6. Mess-, Steuerungs-, Fernwirkanlagen	360'000	126'000	234'000	20	5.00%	11'700
7. Einkaufssummen, einmalige Konzessionsabgaben <sup>3</sup>	-	-	-			-
<b>Total 1 - 7</b>	<b>24'587'900</b>	<b>3'764'100</b>	<b>20'823'800</b>			<b>281'065</b>

⑦ Bestand Verwaltungsvermögen in Franken	361'473	in Prozent von ③: (100*⑦/③)	2%
⑧ Bestand Spezialfinanzierung Werterhalt in Franken	493'529	in Prozent von ③: (100*⑧/③)	2%

4

Bemerkungen:

Generelle Wasserversorgungsplanung vom 25.05.2012  
 . Erstellung durch Ryser Ingenieure AG am 25.05.2012  
 . Genehmigung Amt für Wasser und Abfall des Kantons Bern am 15.08.2013  
 . Genehmigung Gemeinderat am 24.05.2014

Bestand Verwaltungsvermögen netto gemäss Anlagenbuchhaltung 2017  
 Einwohner gemäss Bevölkerungsstatistik Gemeindeschreiberei 05.01.2018

⑨ Gewählter Einlagesatz in Prozent <sup>5</sup>	90%
⑩ berechnete Einlage in SF Werterhalt in Franken (⑥ x ⑨)	252'959
Einmalige Anschlussgebühren, an Einlage angerechnet <sup>6</sup>	126'256
Einlage Spezialfinanzierung abzüglich Anschlussgebühren	126'703
⑪ Anzahl Einwohner im Versorgungsgebiet	2'813
⑫ Einlage pro Einwohner in Franken (⑩ / ⑪)	90

Datum: 05.04.2018 /JR

Unterschrift:



<sup>1</sup> Dieses Blatt ist Bestandteil der Jahresrechnung

<sup>2</sup> Zu erwartende Beiträge aus dem kantonalen Trinkwasserfonds und von der Gebäudeversicherung abziehen (beim AWA erfragen).

<sup>3</sup> Einkaufssummen an andere Wasserversorgungen, einmalige Konzessionsabgaben oder dergleichen - die Abschreibungssätze sind anhand der Laufzeiten festzulegen. Bestehen Kategorien mit unterschiedlichen Abschreibungssätzen, so ist die Rubrik 7 manuell mit zusätzlichen Zeilen zu ergänzen. Einkaufssummen an andere Wasserversorgungen sind verbindlich mit einem Abschreibungssatz von 3 % einzutragen.

<sup>4</sup> Ermittlung des Einlageprozentsatzes gemäss Kapitel 6.1. der WEA-Broschüre "Finanzierung der Wasserversorgung" (2004).

<sup>5</sup> Die Einlage in die Spezialfinanzierung muss mindestens 60% betragen, solange Verwaltungsvermögen besteht oder der Bestand der SF Werterhalt nicht mehr 25% des Wiederbeschaffungswertes beträgt.

<sup>6</sup> Die einmaligen Anschlussgebühren dürfen an die jährliche Einlage in die Spezialfinanzierung Werterhalt angerechnet werden.



# Wiederbeschaffungswert, Werterhaltungskosten und Einlage in die Spezialfinanzierung Werterhalt für die kommunalen Abwasseranlagen und gegebenenfalls den Gemeindeanteil an den regionalen Anlagen <sup>1</sup>

Rechnungsjahr: 2017

Gemeinde: Riggisberg

Kontaktperson: Jürg Reber

Telefon: 031 808 01 40

E-Mail: [juerg.reber@riggisberg.ch](mailto:juerg.reber@riggisberg.ch)

Aktualisierungsjahr:

 Datengrundlagen ☒ AWA 2016  
 Gemeinde ☐ Anlagenbuchhaltung

 Datengrundlagen ☒ AWA 2016  
 Verband ☐ Anlagenbuchhaltung

	① Wieder- beschaffungswert in Fr.	② Nutzungsdauer in Jahren	③ Erneuerungsrate in % (100/②)	④ Werterhaltungskosten in Fr./a (①*③)	⑤ Einlage- satz <sup>2</sup> %	⑥ Einlage in die Spezialfinanzierung in Fr./a (④*⑤)
<b>1. Gemeindeanlagen</b>						
1.1 Kanalisationen	23'816'378	80	1.25%	297'705	80%	238'164
1.2 Spezialbauwerke		50	2.00%	-		-
1.3 Abwasserreinigungsanlagen		33	3.00%	-		-
<b>Total 1 (1.1 - 1.3) bzw. mittlerer Einlagesatz (Spalte ⑤)</b>	<b>23'816'378</b>			<b>297'705</b>	<b>80%</b>	<b>238'164</b>

## 2. Gemeindeanteil an regionalen Anlagen <sup>3</sup>


2.1 Kanalisationen	5'828'160	80	1.25%	72'852	80%	58'282
2.2 Spezialbauwerke		50	2.00%	-		-
2.3 Abwasserreinigungsanlagen	3'751'878	33	3.00%	112'556	80%	90'045
<b>Total 2 (2.1 - 2.3) bzw. mittlerer Einlagesatz (Spalte ⑤)</b>	<b>9'580'038</b>			<b>185'408</b>	<b>80%</b>	<b>148'327</b>

<b>Total 1 + 2 bzw. mittlerer Einlagesatz (Spalte ⑤)</b>	<b>33'396'416</b>			<b>483'113</b>	<b>80%</b>	<b>386'490</b>
Einmalige Anschlussgebühren, an Einlage angerechnet <sup>4</sup>						118'075
Einlage Spezialfinanzierung abzüglich Anschlussgebühren						<b>268'415</b>

⑦ Stand Verwaltungsvermögen	201'215	in Prozent von ①: (100*⑦/①)	0.6%	Höchstens Fr. 200 / EW <sup>5</sup>
⑧ Stand Spezialfinanzierung Werterhalt	2'341'058	in Prozent von ①: (100*⑧/①)	7.0%	EW <sup>6</sup> 2'813
				Fr./EW 137

Bemerkungen: Anteil ARA Gürbetal: Kanalisation = 18.213 % von Fr. 32'000'000 = Fr. 5'828'160.00  
 Anteil ARA Gürbetal: Abwasserreinigungsanlage = 18.213 % von Fr. 20'600'000 = Fr. 3'751'878.00

Datum: 05.04.2018 /JR

Unterschrift: 

<sup>1</sup> Diese Blatt ist Bestandteil der Jahresrechnung. Eine Kopie senden Sie bitte an das AWA: [ae.awa@bve.be.ch](mailto:ae.awa@bve.be.ch)

<sup>2</sup> Die Einlage in die Spezialfinanzierung muss mindestens 60% betragen, solange der Bestand der SF Werterhalt nicht mehr als 25% des Wiederbeschaffungswertes beträgt.

<sup>3</sup> Daten des Teils 2 nur dann angeben, wenn der Verband die Einlage in die Spezialfinanzierung nicht selber vornimmt. (Anteil gemäss Kostenverteiler Verband).

<sup>4</sup> Die einmaligen Anschlussgebühren dürfen an die jährliche Einlage in die Spezialfinanzierung Werterhalt angerechnet werden.

<sup>5</sup> Gemäss Artikel 32, Absatz 4 KGV ist die Einlage in die Spezialfinanzierung auf jährlich Fr. 200 (Gemeinde und Region) pro Einw ohnerwert beschränkt.

<sup>6</sup> Einw ohnerwert (EW): Gemäss Artikel 36g KGV.



## 12 DETAILS ZUR RECHNUNG

### 12.1 Bilanz

Konto	Bilanz	1.1.2017	Zuwachs	Abgang	31.12.2017
<b>1</b>	<b>Aktiven</b>	<b>23'926'728.84</b>	<b>44'055'090.19</b>	<b>44'927'519.13</b>	<b>23'054'299.90</b>
<b>10</b>	<b>Finanzvermögen</b>	<b>12'965'066.24</b>	<b>42'476'629.19</b>	<b>44'052'391.88</b>	<b>11'389'303.55</b>
<b>100</b>	<b>Flüssige Mittel und kurzfristige Geldanlagen</b>	<b>2'488'558.96</b>	<b>22'793'729.15</b>	<b>24'414'982.42</b>	<b>867'305.69</b>
<b>1000</b>	<b>Kasse</b>	<b>1'536.80</b>	<b>93'251.80</b>	<b>93'351.60</b>	<b>1'437.00</b>
<b>10000</b>	<b>Kasse</b>	<b>1'536.80</b>	<b>93'251.80</b>	<b>93'351.60</b>	<b>1'437.00</b>
10000.01	Kasse	1'536.80	93'251.80	93'351.60	1'437.00
<b>1001</b>	<b>Post</b>	<b>2'265'800.06</b>	<b>16'818'042.90</b>	<b>18'499'652.42</b>	<b>584'190.54</b>
<b>10010</b>	<b>Postfinance Geschäftskonten</b>	<b>2'265'800.06</b>	<b>16'818'042.90</b>	<b>18'499'652.42</b>	<b>584'190.54</b>
10010.01	Postfinance Konto 30-2833-1	2'234'219.47	14'010'604.85	15'692'321.20	552'503.12
10010.02	Postfinance Konto 30-517847-9 RSD	28'563.74	2'730'580.30	2'732'303.42	26'840.62
10010.03	Postfinance Konto 25-581102-2 (Barbezüge)	3'016.85	76'857.75	75'027.80	4'846.80
<b>1002</b>	<b>Bank</b>	<b>221'222.10</b>	<b>5'868'507.90</b>	<b>5'808'051.85</b>	<b>281'678.15</b>
<b>10020</b>	<b>Bankkontokorrente Gemeinde</b>	<b>152'671.70</b>	<b>5'770'999.50</b>	<b>5'708'187.55</b>	<b>215'483.65</b>
10020.01	SLR Betriebskredit 20 9.020.121.03	152'671.70	5'770'999.50	5'708'187.55	215'483.65
<b>10022</b>	<b>Bankkonti Schule (zu Schulfonds Konto 20922.01)</b>	<b>68'550.40</b>	<b>97'508.40</b>	<b>99'864.30</b>	<b>66'194.50</b>
10022.01	SLR Sparkonto 42 9.012.501.00 /Kindergarten A	1'573.80	380.70	411.00	1'543.50
10022.02	SLR Sparkonto 42 9.012.498.07 /Kindergarten B	1'471.95	400.65	400.00	1'472.60
10022.03	SLR Sparkonto 73.003.268.090.8 /Kindergarten C		340.05	50.00	290.05
10022.11	SLR Sparkonto 42 9.012.814.01 /Klasse 1A - 2A	3'675.65	2'155.60	4'668.95	1'162.30
10022.12	SLR Sparkonto 42 9.012.821.04 /Klasse 1B - 2B	4'562.00	2'316.90	3'834.70	3'044.20
10022.14	SLR Sparkonto 42 9.013.176.02 /Klasse 3A - 4A	1'588.10	4'335.00	2'770.85	3'152.25
10022.15	SLR Sparkonto 42 9.012.505.03 /Klasse 3B - 4B	1'581.60	4'380.65	1'885.05	4'077.20

Konto	Bilanz	1.1.2017	Zuwachs	Abgang	31.12.2017
10022.17	SLR Sparkonto 42 9.012.461.08 /Klasse 5A - 6A	6'139.05	6'204.60	8'510.30	3'833.35
10022.18	SLR Sparkonto 42 9.013.215.07 /Klasse 5B - 6B	4'443.85	12'782.80	15'803.95	1'422.70
10022.19	SLR Sparkonto 42 9.013.011.01 /Klasse 5C - 6C	5'226.70	2'940.00	6'181.00	1'985.70
10022.31	SLR Sparkonto 42 9.012.795.01 /Klasse M1	5'189.45	4'521.75	6'000.00	3'711.20
10022.32	SLR Sparkonto 42 9.012.163.05 /Klasse M2	6'517.00	4'030.00	2'285.60	8'261.40
10022.34	SLR Sparkonto 42 9.013.219.10 /Klasse 8A - 9A	2'872.75	6'369.00	6'195.15	3'046.60
10022.35	SLR Sparkonto 73.002.357.467.0 /Klasse 7A - 9A	1'238.75	3'098.00	2'288.55	2'048.20
10022.36	SLR Sparkonto 42 9.012.819.02 /Klasse 7A - 9A	2'778.00	8'036.75	7'096.40	3'718.35
10022.37	SLR Sparkonto 73.000.587.467.5 /Klasse 7B - 9B	2'807.20	3'450.00	3'607.20	2'650.00
10022.38	SLR Sparkonto 42 9.012.798.06 /Klasse 7B - 9B	6'739.10	9'184.55	7'307.70	8'615.95
10022.39	SLR Sparkonto 42 9.012.783.08 /Klasse 7B - 9B	2'195.20	5'410.00	4'284.25	3'320.95
10022.43	SLR Sparkonto 32.162.929.140.0 /(Zirkus)	4'066.05	5'232.00	8'007.85	1'290.20
10022.44	SLR Konto 42 9.012.815.10 /Klasse TXT	200.85	3'470.60	2'300.00	1'371.45
10022.45	SLR Sparkonto 32.162.929.468 /Sprachprojekt	862.60	3'108.00	3'101.40	869.20
10022.46	SLR Sparkonto 32.162.929.467.1 /Projekt Real	1'877.35	5'360.35	2'874.40	4'363.30
10022.47	SLR Sparkonto 42 9.013.160.06 /Schülerrat	205.50	.10		205.60
10022.48	SLR Sparkonto 42 9.001.767.06 /Milchgeld	737.90	.35		738.25
1004	Debit- und Kreditkarten		13'926.55	13'926.55	
10040	Debit- und Kreditkarten		13'926.55	13'926.55	
10040.10	Debit-Guthaben Gemeindeverwaltung		13'926.55	13'926.55	
101	Forderungen	4'710'333.73	19'123'081.49	18'838'361.26	4'995'053.96
1010	Forderungen aus Lieferungen und Leistungen gegenüber Dritten	1'008'165.80	3'904'698.95	4'001'329.70	911'535.05
10100	Forderungen aus Lieferungen und Leistungen gegenüber Dritten	905'788.55	3'730'166.10	3'898'903.95	737'050.70
10100.01	Debitoren VESR ab 2016 (ESR Kunden-Nr. 01-96791-0)	891'704.75	3'727'136.85	3'872'764.60	746'077.00
10100.02	Andere Forderungen aus Lieferungen und Leistungen	1'047.75	2'529.25	1'484.30	2'092.70
10100.03	Forderungen gegenüber Personal	540.00	500.00	1'040.00	
10100.09	Debitoren VESR bis 2015 (ESR-Kunden-Nr. 01-73288-3)	62'496.05		26'115.05	36'381.00
10100.99	WB Forderungen aus Lieferungen und Leistungen gegenüber Dritten	-50'000.00		-2'500.00	-47'500.00

Konto	Bilanz	1.1.2017	Zuwachs	Abgang	31.12.2017
<b>10108</b>	<b>Forderungen aus Leistungen gegenüber eigenen Unternehmungen</b>	<b>102'377.25</b>	<b>174'532.85</b>	<b>102'425.75</b>	<b>174'484.35</b>
10108.01	Forderungen gegenüber EVR AG	102'377.25	174'532.85	102'425.75	174'484.35
<b>1012</b>	<b>Steuerforderungen</b>	<b>2'255'342.20</b>	<b>12'478'246.81</b>	<b>12'550'360.96</b>	<b>2'183'228.05</b>
<b>10120</b>	<b>Steuerforderungen NESKO</b>	<b>2'255'342.20</b>	<b>12'478'246.81</b>	<b>12'550'360.96</b>	<b>2'183'228.05</b>
10120.01	Steuer Guthaben	2'198'428.35	6'323'973.65	6'263'887.20	2'258'514.80
10120.11	Girokonto Kanton	136'913.85	6'150'173.16	6'286'473.76	613.25
10120.99	Wertberichtigung auf Forderungen allgemeine Gemeindesteuern	-80'000.00	4'100.00		-75'900.00
<b>1013</b>	<b>Anzahlungen an Dritte</b>		<b>7'344.05</b>	<b>7'344.05</b>	
<b>10130</b>	<b>Anzahlungen an Dritte</b>		<b>7'344.05</b>	<b>7'344.05</b>	
10130.01	Lohnvorschüsse		7'344.05	7'344.05	
<b>1014</b>	<b>Transferforderungen</b>	<b>1'419'089.23</b>	<b>2'380'927.88</b>	<b>1'960'409.40</b>	<b>1'839'607.71</b>
<b>10140</b>	<b>Transferforderungen gegenüber Kanton</b>	<b>1'419'089.23</b>	<b>2'380'927.88</b>	<b>1'960'409.40</b>	<b>1'839'607.71</b>
10140.01	Lastenausgleich wirtschaftliche Hilfe/KES	1'412'230.98	2'380'927.88	1'953'551.15	1'839'607.71
10140.05	Übrige Entschädigungen des Kantons	6'858.25		6'858.25	
<b>1015</b>	<b>Interne Kontokorrente</b>	<b>900.00</b>	<b>236'176.35</b>	<b>235'694.40</b>	<b>1'381.95</b>
<b>10150</b>	<b>Interne Kontokorrente Verwaltung</b>	<b>800.00</b>	<b>203'816.85</b>	<b>203'234.90</b>	<b>1'381.95</b>
10150.01	Vorschüsse allgemein		3'200.00	3'200.00	
10150.02	Vorschüsse Schulverwaltung	300.00	7'000.00	7'298.05	1.95
10150.05	Vorschüsse Offene Regionale Jugendarbeit		10'509.70	10'509.70	
10150.06	RSD: Überbrückungshilfen (nicht KLIB)		5'270.00	4'390.00	880.00
10150.07	Abrechnungskonto allgemein (Allg. HH und Spez.Fin)		90'749.50	90'749.50	
10150.10	Abrechnungskonto Registriertkasse Gemeindeschreiberei	500.00	87'087.65	87'087.65	500.00
<b>10151</b>	<b>Abrechnungskonten Debitoren</b>	<b>100.00</b>		<b>100.00</b>	
10151.01	Hilfskonto VESR-Zahlungen ab 2016 (ESR-Teilnehmer-Nr. 01-96791-0)	100.00		100.00	

Konto	Bilanz	1.1.2017	Zuwachs	Abgang	31.12.2017
<b>10155</b>	<b>Interne Kontokorrente wirtschaftliche Hilfe</b>		<b>32'359.50</b>	<b>32'359.50</b>	
10155.01	KLIB-Zahlungen Kasse		31'780.50	31'780.50	
10155.06	KLIB Interne Verrechnungen		579.00	579.00	
<b>1019</b>	<b>Übrige Forderungen</b>	<b>26'836.50</b>	<b>115'687.45</b>	<b>83'222.75</b>	<b>59'301.20</b>
<b>10190</b>	<b>Übrige Forderungen (allgemein)</b>	<b>25'444.55</b>	<b>80'145.70</b>	<b>62'348.55</b>	<b>43'241.70</b>
10190.01	Feuerwehr Riggisberg - Rümligen	23'449.40	23'576.50	25'713.40	21'312.50
10190.05	Verrechnungsteuer	1'995.15	1'972.95	1'995.15	1'972.95
10190.10	Forderungen aus Versicherungsleistungen		54'596.25	34'640.00	19'956.25
<b>10191</b>	<b>Forderungen bei Sozialversicherungen</b>		<b>4'657.55</b>		<b>4'657.55</b>
10191.02	Forderung gegenüber SUVA		2'744.00		2'744.00
10191.03	Forderungen gegenüber privater Unfallversicherung		1'913.55		1'913.55
<b>10192</b>	<b>MWST Vorsteuerguthaben</b>	<b>1'391.95</b>	<b>30'884.20</b>	<b>20'874.20</b>	<b>11'401.95</b>
10192.01	MWST-Guthaben gegenüber Eidg. Steuerverwaltung	1'391.95	30'493.15	20'483.15	11'401.95
10192.31	MWST-Vorsteuer ER Abfall		391.05	391.05	
<b>104</b>	<b>Aktive Rechnungsabgrenzungen</b>	<b>421'875.55</b>	<b>539'058.55</b>	<b>421'875.55</b>	<b>539'058.55</b>
<b>1041</b>	<b>Sach- und übriger Betriebsaufwand</b>	<b>56'770.00</b>	<b>60'958.00</b>	<b>56'770.00</b>	<b>60'958.00</b>
<b>10410</b>	<b>ARA Sach- und übriger Betriebsaufwand</b>	<b>56'770.00</b>	<b>60'958.00</b>	<b>56'770.00</b>	<b>60'958.00</b>
10410.01	Sach- und übriger Betriebsaufwand (SG 31)	56'770.00	60'958.00	56'770.00	60'958.00
<b>1043</b>	<b>Transfers der Erfolgsrechnung</b>	<b>162'230.00</b>	<b>311'234.70</b>	<b>162'230.00</b>	<b>311'234.70</b>
<b>10430</b>	<b>ARA Transfers der Erfolgsrechnung</b>	<b>162'230.00</b>	<b>311'234.70</b>	<b>162'230.00</b>	<b>311'234.70</b>
10430.01	Transfers der Erfolgsrechnung (SG 36, 37 + 46, 47)	31'780.05	193'455.50	31'780.05	193'455.50
10430.02	Transfers der Erfolgsrechnung (KLIB)	130'449.95	117'779.20	130'449.95	117'779.20
<b>1044</b>	<b>Finanzaufwand / Finanzertrag</b>		<b>2'200.00</b>		<b>2'200.00</b>

Konto	Bilanz	1.1.2017	Zuwachs	Abgang	31.12.2017
<b>10440</b>	<b>ARA Finanzaufwand / Finanzertrag</b>		<b>2'200.00</b>		<b>2'200.00</b>
10440.01	Finanzaufwand / Finanzertrag (SG 34 + 44)		2'200.00		2'200.00
<b>1045</b>	<b>Übriger betrieblicher Ertrag</b>	<b>55'106.30</b>	<b>627.15</b>	<b>55'106.30</b>	<b>627.15</b>
<b>10450</b>	<b>ARA übriger betrieblicher Ertrag</b>	<b>55'106.30</b>	<b>627.15</b>	<b>55'106.30</b>	<b>627.15</b>
10450.01	Übriger betrieblicher Ertrag (SG 41, 42 + 43)	55'106.30	627.15	55'106.30	627.15
<b>1046</b>	<b>Aktive Rechnungsabgrenzungen IR</b>	<b>147'769.25</b>	<b>164'038.70</b>	<b>147'769.25</b>	<b>164'038.70</b>
<b>10460</b>	<b>ARA Investitionsrechnung</b>	<b>147'769.25</b>	<b>164'038.70</b>	<b>147'769.25</b>	<b>164'038.70</b>
10460.01	Aktive Rechnungsabgrenzungen Investitionsrechnung	147'769.25	164'038.70	147'769.25	164'038.70
<b>107</b>	<b>Finanzanlagen</b>	<b>1'187'250.00</b>	<b>20'760.00</b>		<b>1'208'010.00</b>
<b>1070</b>	<b>Aktien und Anteilscheine</b>	<b>187'250.00</b>	<b>20'760.00</b>		<b>208'010.00</b>
<b>10700</b>	<b>Aktien</b>	<b>187'250.00</b>	<b>20'760.00</b>		<b>208'010.00</b>
10700.01	Aktien (Sammelkonto)	187'250.00	20'760.00		208'010.00
<b>1071</b>	<b>Verzinsliche Anlagen</b>	<b>1'000'000.00</b>			<b>1'000'000.00</b>
<b>10710</b>	<b>Verzinsliche Anlagen in CHF</b>	<b>1'000'000.00</b>			<b>1'000'000.00</b>
10710.23	Darlehen an Altersheim Riggisberg	1'000'000.00			1'000'000.00
<b>108</b>	<b>Sachanlagen FV</b>	<b>4'157'048.00</b>		<b>377'172.65</b>	<b>3'779'875.35</b>
<b>1080</b>	<b>Grundstücke FV</b>	<b>1'343'202.00</b>			<b>1'343'202.00</b>
<b>10800</b>	<b>Grundstücke FV</b>	<b>1'343'202.00</b>			<b>1'343'202.00</b>
10800.01	Grundstücke FV (Sammelkonto)	1'343'202.00			1'343'202.00
<b>1084</b>	<b>Gebäude FV</b>	<b>2'813'846.00</b>		<b>377'172.65</b>	<b>2'436'673.35</b>



Konto	Bilanz	1.1.2017	Zuwachs	Abgang	31.12.2017
<b>10840</b>	<b>Gebäude FV</b>	<b>2'813'846.00</b>		<b>377'172.65</b>	<b>2'436'673.35</b>
10840.01	Gebäude FV (Sammelkonto)	2'813'846.00		377'172.65	2'436'673.35
<b>14</b>	<b>Verwaltungsvermögen</b>	<b>10'961'662.60</b>	<b>1'578'461.00</b>	<b>875'127.25</b>	<b>11'664'996.35</b>
<b>140</b>	<b>Sachanlagen VV</b>	<b>6'017'186.85</b>	<b>1'346'748.70</b>	<b>833'796.95</b>	<b>6'530'138.60</b>
<b>1401</b>	<b>Strassen / Verkehrswege</b>	<b>43'174.00</b>	<b>208'207.05</b>	<b>9'391.05</b>	<b>241'990.00</b>
<b>14010</b>	<b>Allgemeiner Haushalt</b>	<b>43'174.00</b>	<b>208'207.05</b>	<b>9'391.05</b>	<b>241'990.00</b>
14010.01	Strassen / Verkehrswege	45'445.80	208'207.05		253'652.85
14010.99	WB Strassen / Verkehrswege	-2'271.80		9'391.05	-11'662.85
<b>1403</b>	<b>Übrige Tiefbauten</b>	<b>247'663.00</b>	<b>173'747.10</b>	<b>25'081.10</b>	<b>396'329.00</b>
<b>14031</b>	<b>Wasserversorgung</b>	<b>247'663.00</b>	<b>123'347.10</b>	<b>24'451.10</b>	<b>346'559.00</b>
14031.01	Tiefbauten VV Wasserversorgung	254'463.40	123'347.10	16'269.45	361'541.05
14031.99	WB Tiefbauten VV Wasserversorgung	-6'800.40		8'181.65	-14'982.05
<b>14032</b>	<b>Abwasserentsorgung</b>		<b>50'400.00</b>	<b>630.00</b>	<b>49'770.00</b>
14032.01	Tiefbauten VV Abwasserentsorgung		50'400.00		50'400.00
14032.99	WB Tiefbauten VV Abwasserentsorgung			630.00	-630.00
<b>1404</b>	<b>Hochbauten</b>	<b>97'660.00</b>	<b>652'228.45</b>	<b>24'078.45</b>	<b>725'810.00</b>
<b>14040</b>	<b>Allgemeiner Haushalt</b>	<b>97'660.00</b>	<b>652'228.45</b>	<b>24'078.45</b>	<b>725'810.00</b>
14040.01	Hochbauten	101'036.65	652'228.45		753'265.10
14040.99	WB Hochbauten	-3'376.65		24'078.45	-27'455.10
<b>1406</b>	<b>Mobilien VV</b>		<b>81'605.75</b>	<b>8'160.75</b>	<b>73'445.00</b>
<b>14060</b>	<b>Allgemeiner Haushalt</b>		<b>81'605.75</b>	<b>8'160.75</b>	<b>73'445.00</b>
14060.01	Mobilien		81'605.75		81'605.75
14060.99	WB Mobilien			8'160.75	-8'160.75

Konto	Bilanz	1.1.2017	Zuwachs	Abgang	31.12.2017
<b>1407</b>	<b>Anlagen im Bau VV</b>	<b>80'002.85</b>	<b>230'960.35</b>	<b>150'564.60</b>	<b>160'398.60</b>
<b>14070</b>	<b>Allgemeiner Haushalt</b>	<b>74'152.85</b>	<b>226'117.85</b>	<b>150'564.60</b>	<b>149'706.10</b>
14070.01	Anlagen im Bau	74'152.85	226'117.85	150'564.60	149'706.10
<b>14071</b>	<b>Wasserversorgung</b>		<b>1'879.45</b>		<b>1'879.45</b>
14071.01	Anlagen im Bau		1'879.45		1'879.45
<b>14072</b>	<b>Abwasserentsorgung</b>	<b>5'850.00</b>	<b>2'963.05</b>		<b>8'813.05</b>
14072.01	Anlagen im Bau	5'850.00	2'963.05		8'813.05
<b>1409</b>	<b>Übrige Sachanlagen</b>	<b>5'548'687.00</b>		<b>616'521.00</b>	<b>4'932'166.00</b>
<b>14090</b>	<b>Allgemeiner Haushalt</b>	<b>45'641.00</b>		<b>5'071.00</b>	<b>40'570.00</b>
14090.01	Übrige Sachanlagen Allg. Haushalt	50'712.30			50'712.30
14090.99	WB übrige Sachanlagen	-5'071.30		5'071.00	-10'142.30
<b>14099</b>	<b>Sammelkonto bestehendes Verwaltungsvermögen bei Übergang auf HRM2</b>	<b>5'503'046.00</b>		<b>611'450.00</b>	<b>4'891'596.00</b>
14099.01	Bestehendes VV Allgemeiner Haushalt	6'114'495.65			6'114'495.65
14099.99	WB bestehendes VV Allgemeiner Haushalt	-611'449.65		611'450.00	-1'222'899.65
<b>142</b>	<b>Immaterielle Anlagen</b>	<b>111'231.75</b>	<b>211'988.45</b>	<b>39'927.45</b>	<b>283'292.75</b>
<b>1420</b>	<b>Software</b>		<b>89'231.50</b>	<b>17'846.50</b>	<b>71'385.00</b>
<b>14200</b>	<b>Allgemeiner Haushalt</b>		<b>89'231.50</b>	<b>17'846.50</b>	<b>71'385.00</b>
14200.01	Informatik		89'231.50		89'231.50
14200.99	WB Informatik			17'846.50	-17'846.50
<b>1427</b>	<b>Immaterielle Anlagen in Realisierung</b>	<b>111'231.75</b>	<b>78'490.40</b>	<b>17'654.40</b>	<b>172'067.75</b>
<b>14270</b>	<b>Allgemeiner Haushalt</b>	<b>45'212.75</b>	<b>52'002.10</b>	<b>17'654.40</b>	<b>79'560.45</b>
14270.01	Immaterielle Anlagen in Realisierung	45'212.75	52'002.10	17'654.40	79'560.45

Konto	Bilanz	1.1.2017	Zuwachs	Abgang	31.12.2017
<b>14271</b>	<b>Wasserversorgung</b>	<b>7'868.05</b>	<b>294.75</b>		<b>8'162.80</b>
14271.01	Immaterielle Anlagen in Realisierung	7'868.05	294.75		8'162.80
<b>14272</b>	<b>Abwasserentsorgung</b>	<b>58'150.95</b>	<b>26'193.55</b>		<b>84'344.50</b>
14272.01	Immaterielle Anlagen in Realisierung	58'150.95	26'193.55		84'344.50
<b>1429</b>	<b>Übrige immaterielle Anlagen</b>		<b>44'266.55</b>	<b>4'426.55</b>	<b>39'840.00</b>
<b>14290</b>	<b>Allgemeiner Haushalt</b>		<b>17'654.40</b>	<b>1'765.40</b>	<b>15'889.00</b>
14290.01	Übrige immaterielle Anlagen		17'654.40		17'654.40
14290.99	WB übrige immaterielle Anlagen			1'765.40	-1'765.40
<b>14291</b>	<b>Wasserversorgung</b>		<b>5'413.05</b>	<b>541.05</b>	<b>4'872.00</b>
14291.01	Übrige immaterielle Anlagen		5'413.05		5'413.05
14291.99	WB übrige immaterielle Anlagen			541.05	-541.05
<b>14292</b>	<b>Abwasserentsorgung</b>		<b>21'199.10</b>	<b>2'120.10</b>	<b>19'079.00</b>
14292.01	Übrige immaterielle Anlagen		21'199.10		21'199.10
14292.99	WB übrige immaterielle Anlagen			2'120.10	-2'120.10
<b>144</b>	<b>Darlehen</b>	<b>2'700'000.00</b>			<b>2'700'000.00</b>
<b>1444</b>	<b>Darlehen an öffentliche Unternehmungen</b>	<b>2'700'000.00</b>			<b>2'700'000.00</b>
<b>14440</b>	<b>Allgemeiner Haushalt</b>	<b>2'700'000.00</b>			<b>2'700'000.00</b>
14440.01	Darlehen an EVR AG für Netzanlagen	1'500'000.00			1'500'000.00
14440.02	Darlehen an EVR AG für Wärmeverbund	1'200'000.00			1'200'000.00
<b>145</b>	<b>Beteiligungen, Grundkapitalien</b>	<b>2'100'007.00</b>			<b>2'100'007.00</b>
<b>1454</b>	<b>Beteiligungen an öffentlichen Unternehmungen</b>	<b>2'100'002.00</b>			<b>2'100'002.00</b>
<b>14540</b>	<b>Allgemeiner Haushalt</b>	<b>2'100'001.00</b>			<b>2'100'001.00</b>
14540.01	Aktienkapital EVR AG 100% (2100 Aktien à CHF 1'000.00)	2'100'000.00			2'100'000.00

Konto	Bilanz	1.1.2017	Zuwachs	Abgang	31.12.2017
14540.02	4656 Namenaktien BLS à nom. CHF 1.00	1.00			1.00
<b>14543</b>	<b>Abfall</b>	<b>1.00</b>			<b>1.00</b>
14543.31	178 Namenaktien AVAG à nom. CHF 100.00	1.00			1.00
<b>1455</b>	<b>Beteiligungen an privaten Unternehmungen</b>	<b>4.00</b>			<b>4.00</b>
<b>14550</b>	<b>Allgemeiner Haushalt</b>	<b>4.00</b>			<b>4.00</b>
14550.02	10 Anteilscheine Schlossgarten Riggisberg Genossenschaft à nom. CHF 1'000.00	2.00			2.00
14550.04	10 Namenaktien Skilift Gurnigelbad AG à nom. 250.00, Nr. 18 - Nr. 27	1.00			1.00
14550.05	4 Anteilscheine Grastrocknungsanlage oberes Gürbetal/Stockental à nom. CHF 500.00	1.00			1.00
<b>1456</b>	<b>Beteiligungen an privaten Unternehmungen ohne Erwerbszweck</b>	<b>1.00</b>			<b>1.00</b>
<b>14560</b>	<b>Allgemeiner Haushalt</b>	<b>1.00</b>			<b>1.00</b>
14560.01	5 Anteilscheine Maison Blanche à nom. CHF 10.00	1.00			1.00
<b>146</b>	<b>Investitionsbeiträge</b>	<b>33'237.00</b>	<b>19'723.85</b>	<b>1'402.85</b>	<b>51'558.00</b>
<b>1462</b>	<b>Invbeitr.an Gemeinden u.Gde.verbände</b>	<b>20'562.00</b>	<b>19'723.85</b>	<b>1'077.85</b>	<b>39'208.00</b>
<b>14622</b>	<b>Abwasserentsorgung</b>	<b>20'562.00</b>	<b>19'723.85</b>	<b>1'077.85</b>	<b>39'208.00</b>
14622.01	Investitionsbeiträge Abw	21'126.75	19'723.85		40'850.60
14622.99	WB Investitionsbeiträge Abw	-564.75		1'077.85	-1'642.60
<b>1465</b>	<b>Invbeiträge an priv.Unternehmungen</b>	<b>12'675.00</b>		<b>325.00</b>	<b>12'350.00</b>
<b>14650</b>	<b>Allgemeiner Haushalt</b>	<b>12'675.00</b>		<b>325.00</b>	<b>12'350.00</b>
14650.01	Investitionsbeiträge an private Unternehmungen, Allg. HH	13'000.00			13'000.00
14650.99	WB Investitionsbeiträge an private Unternehmungen, Allg.HH	-325.00		325.00	-650.00

Konto	Bilanz	1.1.2017	Zuwachs	Abgang	31.12.2017
<b>2</b>	<b>Passiven</b>	<b>23'926'728.84</b>	<b>21'410'895.74</b>	<b>22'283'324.68</b>	<b>23'054'299.90</b>
<b>20</b>	<b>Fremdkapital</b>	<b>10'293'301.05</b>	<b>19'751'466.52</b>	<b>21'550'934.75</b>	<b>8'493'832.82</b>
<b>200</b>	<b>Laufende Verbindlichkeiten</b>	<b>1'028'998.45</b>	<b>16'426'450.05</b>	<b>16'239'383.15</b>	<b>1'216'065.35</b>
<b>2000</b>	<b>Laufende Verbindlichkeiten aus Lieferungen und Leistungen von Dritten</b>	<b>950'895.25</b>	<b>9'203'114.80</b>	<b>9'183'000.15</b>	<b>971'009.90</b>
<b>20000</b>	<b>Kreditoren</b>	<b>855'364.10</b>	<b>8'249'121.55</b>	<b>8'203'475.75</b>	<b>901'009.90</b>
20000.01	Kreditorsammelkonto	820'255.70	8'133'452.55	8'093'769.65	859'938.60
20000.02	Übrige Kreditoren	2'384.30	5'245.85	2'445.60	5'184.55
20000.05	Haftpflichtversicherung		6'928.40	6'928.40	
20000.09	Verbindlichkeiten gegenüber Personal	32'724.10	103'494.75	100'332.10	35'886.75
<b>20001</b>	<b>Kreditoren Sozial- und Personalversicherungen</b>		<b>883'993.25</b>	<b>883'993.25</b>	
20001.01	Kreditor AKB		402'045.40	402'045.40	
20001.03	Kreditor Unfallversicherung		50'453.25	50'453.25	
20001.04	Kreditor Krankentaggeldversicherer		23'702.40	23'702.40	
20001.05	Kreditor Pensionskasse		407'792.20	407'792.20	
<b>20008</b>	<b>Laufende Verpflichtungen gegenüber eigenen Unternehmungen</b>	<b>95'531.15</b>	<b>70'000.00</b>	<b>95'531.15</b>	<b>70'000.00</b>
20008.01	Kreditor EVR AG	95'531.15	70'000.00	95'531.15	70'000.00
<b>2001</b>	<b>Kontokorrente mit Dritten</b>	<b>60.20</b>	<b>71'495.00</b>	<b>57'696.20</b>	<b>13'859.00</b>
<b>20012</b>	<b>Kontokorrente mit anderen Dritten</b>	<b>60.20</b>	<b>71'495.00</b>	<b>57'696.20</b>	<b>13'859.00</b>
20012.01	Kontokorrent mit anderen Dritten (Durchlaufkonto)	60.20	71'495.00	57'696.20	13'859.00
<b>2002</b>	<b>Steuern</b>	<b>24'471.00</b>	<b>80'891.35</b>	<b>77'125.95</b>	<b>28'236.40</b>
<b>20022</b>	<b>Steuerschulden MWST</b>	<b>24'471.00</b>	<b>80'823.00</b>	<b>77'057.60</b>	<b>28'236.40</b>
20022.01	MWST-Verpflichtungen gegenüber Eidg. Steuerverwaltung	24'471.00	80'826.50	77'061.10	28'236.40
20022.31	MWST-Umsatzsteuer ER/IR Abfallentsorgung		-3.50	-3.50	



Konto	Bilanz	1.1.2017	Zuwachs	Abgang	31.12.2017
20023	Quellensteuer-Verpflichtungen		68.35	68.35	
20023.01	Quellensteuern		68.35	68.35	
2003	Erhaltene Anzahlungen von Dritten		4'672.00	4'672.00	
20030	Erhaltene Anzahlungen von Dritten		4'672.00	4'672.00	
20030.01	Erhaltene Anzahlungen von Dritten		4'672.00	4'672.00	
2004	Transfer-Verbindlichkeiten	48'897.10	151'380.15	132'516.95	67'760.30
20040	Transfer-Verbindlichkeiten gegenüber Kanton	5'797.00		5'797.00	
20040.05	Übrige Verpflichtungen gegenüber Kanton	5'797.00		5'797.00	
20041	Transfer-Verbindlichkeiten gegenüber Gemeinden und Gemeindeverbänden	43'100.10	151'380.15	126'719.95	67'760.30
20041.01	Transferverbindlichkeiten gegenüber Gemeinden und Gemeindeverbänden	43'100.10	151'380.15	126'719.95	67'760.30
2005	Interne Kontokorrente	617.05	6'904'896.75	6'781'994.90	123'518.90
20050	Kontokorrente mit konsolidierten Einheiten	607.40	140'728.40	18'627.30	122'708.50
20050.02	Abrechnungskonto Friedrich Kopp-Fonds (Schule+Bibliothek)		669.40	669.40	
20050.04	Kontokorrent Pauschalen Kanton an Regionaler Sozialdienst Riggisberg		118'700.00		118'700.00
20050.05	Abrechnungskonto Projekte Kinder- und Jugendarbeit		13'474.20	11'085.70	2'388.50
20050.06	Abrechnungskonto Regionaler Sozialdienst (RSD)	607.40	7'884.80	6'872.20	1'620.00
20051	Abrechnungskonten Debitoren	9.65	3'742'003.40	3'741'202.65	810.40
20051.01	Hilfskonto ESR-Zahlungen ab 2016 (ESR-Teilnehmer-Nr. 01-96791-0)		3'705'078.70	3'705'078.70	
20051.02	Hilfskonto Vorauszahlungen Debitoren	9.65	800.75		810.40
20051.03	Hilfskonto Debitoren (Umbuchung in ER)		33'699.30	33'699.30	
20051.09	Hilfskonto VESR-Zahlungen bis 2015 (ESR-Teilnehmer-Nr. 01-73288-3)		2'424.65	2'424.65	
20053	Abrechnungskonten Lohn		3'022'164.95	3'022'164.95	
20053.01	Abrechnungskonto Lohn		3'022'164.95	3'022'164.95	
2006	Depotgelder und Kautionen	4'057.85	10'000.00	2'377.00	11'680.85

Konto	Bilanz	1.1.2017	Zuwachs	Abgang	31.12.2017
<b>20061</b>	<b>Depotgelder</b>	<b>4'057.85</b>		<b>2'377.00</b>	<b>1'680.85</b>
20061.01	Spenden für Bedürftige	521.70			521.70
20061.02	Depotgelder	3'536.15		2'377.00	1'159.15
<b>20062</b>	<b>Kautionen</b>		<b>10'000.00</b>		<b>10'000.00</b>
20062.01	Sicherheitsleistungen		10'000.00		10'000.00
<b>201</b>	<b>Kurzfristige Finanzverbindlichkeiten</b>	<b>2'046'900.00</b>	<b>3'046'900.00</b>	<b>4'046'900.00</b>	<b>1'046'900.00</b>
<b>2010</b>	<b>Verbindlichkeiten ggü. Finanzintermediären</b>		<b>1'000'000.00</b>	<b>1'000'000.00</b>	
<b>20102</b>	<b>Kurzfristige Finanzverbindlichkeiten gegenüber Banken</b>		<b>1'000'000.00</b>	<b>1'000'000.00</b>	
20102.02	Kurzfristige Festdarlehen von Banken		1'000'000.00	1'000'000.00	
<b>2013</b>	<b>Verbindlichkeiten ggü. selbstst. Einheiten</b>		<b>1'000'000.00</b>	<b>1'000'000.00</b>	
<b>20130</b>	<b>Kurzfr. Verbindl. ggü. selbstst. Einheiten</b>		<b>1'000'000.00</b>	<b>1'000'000.00</b>	
20130.01	Kurzfristige Finanzverbindlichkeiten gegenüber selbständigen Einheiten		1'000'000.00	1'000'000.00	
<b>2014</b>	<b>Kurzfristiger Anteil von langfristigen Finanzverbindlichkeiten</b>	<b>2'046'900.00</b>	<b>1'046'900.00</b>	<b>2'046'900.00</b>	<b>1'046'900.00</b>
<b>20144</b>	<b>Kurzfristiger Anteil von langfristigen Darlehen</b>	<b>2'046'900.00</b>	<b>1'046'900.00</b>	<b>2'046'900.00</b>	<b>1'046'900.00</b>
20144.02	SLR /Festdarlehen Örk 18 9 050.937.04, 2012-2017, 0.90%	2'000'000.00		2'000'000.00	
20144.18	AHV /Festdarlehen 20100531000976, 2010-2018, 1.84%, Ablauf: 04.06.2018		1'000'000.00		1'000'000.00
20144.20	IH-Darlehen Sekundarschulhaus, 528,072, Auszahlung 900'000.00, Amort. 36'000.00	36'000.00	36'000.00	36'000.00	36'000.00
20144.25	IH-Darlehen ARA Plötsch-Neuhaus, 94000385/28050292, Amort. 5'000.00	5'000.00	5'000.00	5'000.00	5'000.00
20144.29	IH-Darlehen Anschluss ARA Sensetal, 94000382/28050268, Amort. 5'900.00	5'900.00	5'900.00	5'900.00	5'900.00
<b>204</b>	<b>Passive Rechnungsabgrenzungen</b>	<b>107'554.15</b>	<b>124'648.02</b>	<b>107'554.15</b>	<b>124'648.02</b>
<b>2041</b>	<b>Sach- und übriger Betriebsaufwand</b>	<b>673.30</b>	<b>460.00</b>	<b>673.30</b>	<b>460.00</b>
<b>20410</b>	<b>PRA Sach- und übriger Betriebsaufwand</b>	<b>673.30</b>	<b>460.00</b>	<b>673.30</b>	<b>460.00</b>
20410.01	Sach- und übriger Betriebsaufwand (SG 31)	673.30	460.00	673.30	460.00

Konto	Bilanz	1.1.2017	Zuwachs	Abgang	31.12.2017
2043	Transfers der Erfolgsrechnung	75'368.10	101'970.80	75'368.10	101'970.80
20430	PRA Transfers der Erfolgsrechnung	75'368.10	101'970.80	75'368.10	101'970.80
20430.01	Transfers der Erfolgsrechnung (SG 36, 37 und 46, 47)	26'273.55	34'128.95	26'273.55	34'128.95
20430.02	Transfers der Erfolgsrechnung (KLIB)	49'094.55	67'841.85	49'094.55	67'841.85
2044	Finanzaufwand / Finanzertrag	20'380.85	20'237.22	20'380.85	20'237.22
20440	PRA Finanzaufwand / Finanzertrag	20'380.85	20'237.22	20'380.85	20'237.22
20440.01	Finanzaufwand / Finanzertrag (SG 34 + 44)	20'380.85	20'237.22	20'380.85	20'237.22
2045	Übriger betrieblicher Ertrag	11'131.90	1'980.00	11'131.90	1'980.00
20450	PRA übriger betrieblicher Ertrag	11'131.90	1'980.00	11'131.90	1'980.00
20450.01	Übriger betrieblicher Ertrag (SG 41, 42, und 43)	11'131.90	1'980.00	11'131.90	1'980.00
205	Kurzfristige Rückstellungen	163'003.55	54'252.90	9'245.40	208'011.05
2050	Kurzfristige Rückstellungen aus Mehrleistungen des Personals	153'758.15	25'252.90		179'011.05
20500	Kurzfristige Rückstellungen aus Mehrleistungen des Personals	153'758.15	25'252.90		179'011.05
20500.01	Ferien-, Gleit- und Überzeitguthaben	153'758.15	25'252.90		179'011.05
2055	Kurzfr.Rückst.übrige betriebl.Tätigkeit	9'245.40	29'000.00	9'245.40	29'000.00
20550	Kurzfristige Rückstellungen für Sach- und übriger Betriebsaufwand	9'245.40	29'000.00	9'245.40	29'000.00
20550.01	Kurzfristige Rückstellungen für Sach- und übriger Betriebsaufwand	9'245.40	29'000.00	9'245.40	29'000.00
206	Langfristige Finanzverbindlichkeiten	6'219'800.00		1'046'900.00	5'172'900.00
2064	Darlehen, Schuldscheine	6'219'800.00		1'046'900.00	5'172'900.00
20641	Langfristige Darlehensschulden gegenüber Post	3'000'000.00			3'000'000.00
20641.21	PostFinance /Darlehen Nr. Pf.004184, 2015-2021, 0.350%	2'000'000.00			2'000'000.00

Konto	Bilanz	1.1.2017	Zuwachs	Abgang	31.12.2017
20641.22	PostFinance /Darlehen Nr. Pf.004464, 2016-2022, 0.350%	1'000'000.00			1'000'000.00
<b>20642</b>	<b>Langfristige Darlehensschulden gegenüber Banken</b>	<b>2'000'000.00</b>			<b>2'000'000.00</b>
20642.19	SLR /Festdarlehen Örk 18 9.050.919.06, 2014-2019, 1.150%	1'000'000.00			1'000'000.00
20642.23	BEKB /Festes Darlehen 200.027.529.585, 2015-2023, 0.750%	1'000'000.00			1'000'000.00
<b>20643</b>	<b>Langfristige Darlehensschulden gegenüber anderen Geldinstituten</b>	<b>1'000'000.00</b>		<b>1'000'000.00</b>	
20643.18	AHV /Festdarlehen 20100531000976, 2010-2018, 1.840%	1'000'000.00		1'000'000.00	
<b>20644</b>	<b>Zinslose langfristige Darlehensschulden</b>	<b>219'800.00</b>		<b>46'900.00</b>	<b>172'900.00</b>
20644.20	IH-Darlehen Sekundarschulhaus, 528,072, Auszahlung 900'000.00, Amort. 36'000.00	108'000.00		36'000.00	72'000.00
20644.25	IH-Darlehen ARA Plötsch-Neuhaus, 94000385/28050292, Amort. 5'000.00	40'000.00		5'000.00	35'000.00
20644.29	IH-Darlehen Anschluss ARA Sensetal, 94000382/28050268, Amort. 5'900.00	71'800.00		5'900.00	65'900.00
<b>208</b>	<b>Langfristige Rückstellungen</b>	<b>116'075.35</b>			<b>116'075.35</b>
<b>2085</b>	<b>Langfristige Rückstellungen aus übriger betrieblicher Tätigkeit</b>	<b>15'000.00</b>			<b>15'000.00</b>
20850.01	Langfristige Rückstellungen aus übriger betrieblicher Tätigkeit	15'000.00			15'000.00
<b>2088</b>	<b>Langfristige Rückstellungen der Investitionsrechnung</b>	<b>101'075.35</b>			<b>101'075.35</b>
<b>20880</b>	<b>Langfristige Rückstellungen für Sachanlagen der IR</b>	<b>101'075.35</b>			<b>101'075.35</b>
20880.01	Langfristige Rückstellungen für Sachanlagen der IR	101'075.35			101'075.35
<b>209</b>	<b>Verbindlichkeiten gegenüber Spez. Fin. und Fonds im Fremdkapital</b>	<b>610'969.55</b>	<b>99'215.55</b>	<b>100'952.05</b>	<b>609'233.05</b>
<b>2091</b>	<b>Verbindlichkeiten gegenüber Fonds im FK</b>	<b>434'389.00</b>			<b>434'389.00</b>
<b>20910</b>	<b>Schutzraumersatzabgaben</b>	<b>434'389.00</b>			<b>434'389.00</b>
20910.01	Ersatzbeiträge Schutzraumbauten	434'389.00			434'389.00
<b>2092</b>	<b>Verbindlichkeiten gegenüber Legaten+Stiftungen ohne eig. Rechtspersönlichkeit im FK</b>	<b>176'580.55</b>	<b>99'215.55</b>	<b>100'952.05</b>	<b>174'844.05</b>
<b>20920</b>	<b>Legate und Fonds allgemein</b>	<b>108'030.15</b>	<b>1'707.15</b>	<b>1'087.75</b>	<b>108'649.55</b>

Konto	Bilanz	1.1.2017	Zuwachs	Abgang	31.12.2017
20920.01	Friedrich Kopp-Fonds, Stiftung ohne eigene Rechtspersönlichkeit	107'570.60	1'660.30	1'087.75	108'143.15
20920.02	Fonds für ein Buchprojekt, Stiftung ohne eigene Rechtspersönlichkeit	459.55	46.85		506.40
<b>20922</b>	<b>Schulfonds</b>	<b>68'550.40</b>	<b>97'508.40</b>	<b>99'864.30</b>	<b>66'194.50</b>
20922.01	Schulfonds (Konten Sachgruppe 10022)	68'550.40	97'508.40	99'864.30	66'194.50
<b>29</b>	<b>Eigenkapital</b>	<b>13'633'427.79</b>	<b>1'659'429.22</b>	<b>732'389.93</b>	<b>14'560'467.08</b>
<b>290</b>	<b>Verpflichtungen(+) bzw. Vorschüsse(-) gegenüber Spezialfinanzierungen</b>	<b>4'553'366.09</b>	<b>98'518.85</b>	<b>218'749.00</b>	<b>4'433'135.94</b>
<b>2900</b>	<b>Spezialfinanzierungen im EK</b>	<b>4'553'366.09</b>	<b>98'518.85</b>	<b>218'749.00</b>	<b>4'433'135.94</b>
<b>29000</b>	<b>Allgemeiner Haushalt</b>	<b>3'580'251.38</b>	<b>16'520.75</b>	<b>218'749.00</b>	<b>3'378'023.13</b>
29000.01	Feuerwehr Riggisberg-Rümligen einseitig (SF Rechnungsausgleich)	80'252.38	16'520.75		96'773.13
29000.02	SF Übertragung Verwaltungsvermögen Elektrizitätsversorgung an EVR AG	3'499'999.00		218'749.00	3'281'250.00
<b>29001</b>	<b>Spezialfinanzierung Wasserversorgung</b>	<b>254'195.35</b>	<b>28'672.75</b>		<b>282'868.10</b>
29001.01	Rechnungsausgleich Wasserversorgung	254'195.35	28'672.75		282'868.10
<b>29002</b>	<b>Spezialfinanzierung Abwasserentsorgung</b>	<b>493'429.55</b>	<b>45'456.60</b>		<b>538'886.15</b>
29002.01	Rechnungsausgleich Abwasserentsorgung	493'429.55	45'456.60		538'886.15
<b>29003</b>	<b>Spezialfinanzierung Abfall</b>	<b>225'489.81</b>	<b>7'868.75</b>		<b>233'358.56</b>
29003.01	Rechnungsausgleich Abfall	225'489.81	7'868.75		233'358.56
<b>293</b>	<b>Vorfinanzierungen</b>	<b>3'209'454.08</b>	<b>720'966.10</b>	<b>115'006.10</b>	<b>3'815'414.08</b>
<b>2930</b>	<b>Vorfinanzierungen im Eigenkapital</b>	<b>3'209'454.08</b>	<b>720'966.10</b>	<b>115'006.10</b>	<b>3'815'414.08</b>
<b>29300</b>	<b>Allgemeiner Haushalt</b>	<b>1'001'765.03</b>	<b>81'517.10</b>	<b>102'455.45</b>	<b>980'826.68</b>
29300.01	Vorfinanzierung Feuerwehr Gemeinde Riggisberg	58'221.00			58'221.00
29300.02	Vorfinanzierung Energie	56'659.65	45'183.10	70'000.00	31'842.75
29300.03	Vorfinanzierung Grabunterhaltsgebühren	293'491.15	30'834.00	30'556.45	293'768.70
29300.04	Vorfinanzierung Infrastrukturbeiträge	582'515.00			582'515.00



Konto	Bilanz	1.1.2017	Zuwachs	Abgang	31.12.2017
29300.05	Vorfinanzierung Regionale Kinder- und Jugendarbeit	10'878.23	5'500.00	1'899.00	14'479.23
<b>29301</b>	<b>Wasserversorgung Werterhalt</b>	<b>249'292.80</b>	<b>252'959.00</b>	<b>8'722.70</b>	<b>493'529.10</b>
29301.01	Walterhalt Wasserversorgung	249'292.80	252'959.00	8'722.70	493'529.10
<b>29302</b>	<b>Abwasserentsorgung Werterhalt</b>	<b>1'958'396.25</b>	<b>386'490.00</b>	<b>3'827.95</b>	<b>2'341'058.30</b>
29302.01	Walterhalt Abwasserentsorgung	1'958'396.25	386'490.00	3'827.95	2'341'058.30
<b>294</b>	<b>Reserven</b>		<b>480'739.95</b>		<b>480'739.95</b>
<b>2940</b>	<b>Finanzpolitische Reserve</b>		<b>480'739.95</b>		<b>480'739.95</b>
<b>29400</b>	<b>Zusätzliche Abschreibungen</b>		<b>480'739.95</b>		<b>480'739.95</b>
29400.01	Finanzpolitische Reserve (zusätzliche Abschreibungen)		480'739.95		480'739.95
<b>296</b>	<b>Neubewertungsreserve Finanzvermögen</b>	<b>2'049'557.70</b>		<b>123'165.05</b>	<b>1'926'392.65</b>
<b>2960</b>	<b>Neubewertungsreserve Finanzvermögen</b>	<b>2'049'557.70</b>		<b>123'165.05</b>	<b>1'926'392.65</b>
<b>29600</b>	<b>Neubewertungsreserve Finanzvermögen</b>	<b>2'049'557.70</b>		<b>123'165.05</b>	<b>1'926'392.65</b>
29600.01	Neubewertungsreserve Finanzvermögen	2'049'557.70		123'165.05	1'926'392.65
<b>299</b>	<b>Bilanzüberschuss /-fehlbetrag</b>	<b>3'821'049.92</b>	<b>359'204.32</b>	<b>275'469.78</b>	<b>3'904'784.46</b>
<b>2990</b>	<b>Jahresergebnis</b>	<b>275'469.78</b>	<b>83'734.54</b>	<b>275'469.78</b>	<b>83'734.54</b>
<b>29900</b>	<b>Jahresergebnis</b>	<b>275'469.78</b>	<b>83'734.54</b>	<b>275'469.78</b>	<b>83'734.54</b>
29900.01	Jahresergebnis Allgemeiner Haushalt	275'469.78	83'734.54	275'469.78	83'734.54
<b>2999</b>	<b>Kumulierte Ergebnisse der Vorjahre</b>	<b>3'545'580.14</b>	<b>275'469.78</b>		<b>3'821'049.92</b>
<b>29990</b>	<b>Kumulierte Ergebnisse der Vorjahre</b>	<b>3'545'580.14</b>	<b>275'469.78</b>		<b>3'821'049.92</b>
29990.01	Kumulierte Ergebnisse der Vorjahre Allgemeiner Haushalt	3'545'580.14	275'469.78		3'821'049.92

## 12.2 Erfolgsrechnung nach Funktionen

Konto	Erfolgsrechnung nach Funktionen	Rechnung 2017		Budget 2017		Rechnung 2016	
		Aufwand	Ertrag	Aufwand	Ertrag	Aufwand	Ertrag
	<b>ERFOLGSRECHNUNG</b>	<b>17'255'546.47</b>	<b>17'255'546.47</b>	<b>16'678'385.00</b>	<b>16'678'385.00</b>	<b>16'582'769.81</b>	<b>16'582'769.81</b>
<b>0</b>	<b>Allgemeine Verwaltung</b>	<b>1'918'225.60</b>	<b>711'432.75</b>	<b>1'933'400.00</b>	<b>704'150.00</b>	<b>1'717'693.30</b>	<b>560'832.91</b>
	<b>Nettoaufwand</b>		<b>1'206'792.85</b>		<b>1'229'250.00</b>		<b>1'156'860.39</b>
<b>01</b>	<b>Legislative und Exekutive</b>	<b>220'741.55</b>	<b>13'393.95</b>	<b>218'300.00</b>	<b>11'800.00</b>	<b>179'995.85</b>	<b>14'375.52</b>
	<b>Nettoaufwand</b>		<b>207'347.60</b>		<b>206'500.00</b>		<b>165'620.33</b>
<b>0110</b>	<b>Legislative</b>	<b>12'808.50</b>		<b>19'700.00</b>		<b>20'343.25</b>	<b>401.52</b>
<b>0110</b>	<b>Legislative</b>	<b>12'808.50</b>		<b>19'700.00</b>		<b>20'343.25</b>	<b>401.52</b>
3000.01	Löhne, Tag- und Sitzungsgelder an Behörden und Kommissionen	1'580.00		2'000.00		2'960.00	
3090.01	Aus- und Weiterbildung des Personals			1'000.00			
3102.01	Drucksachen, Publikationen	115.85		1'500.00		1'891.35	
3130.01	Dienstleistungen Dritter	6'081.15		9'600.00		8'954.95	
3132.01	Honorare externe Berater, Gutachter, Fachexperten etc.	4'395.05		5'000.00		4'481.20	
3158.01	Unterhalt immaterielle Anlagen	282.25		300.00		660.25	
3170.01	Reisekosten und Spesen	354.20		300.00		1'395.50	
4611.01	Entschädigungen vom Kanton						401.52
<b>0120</b>	<b>Exekutive</b>	<b>207'933.05</b>	<b>13'393.95</b>	<b>198'600.00</b>	<b>11'800.00</b>	<b>159'652.60</b>	<b>13'974.00</b>
<b>0120</b>	<b>Exekutive</b>	<b>207'933.05</b>	<b>13'393.95</b>	<b>198'600.00</b>	<b>11'800.00</b>	<b>159'652.60</b>	<b>13'974.00</b>
3000.01	Löhne, Tag- und Sitzungsgelder an Behörden und Kommissionen	149'314.90		149'100.00		88'720.00	
3050.01	AG-Beiträge AHV, IV, EO, ALV, Verwaltungskosten	6'737.20		7'000.00		3'100.40	
3052.01	AG-Beiträge an Pensionskassen	8'859.00		10'200.00			
3053.01	AG-Beiträge an Unfallversicherungen	622.10		1'000.00			
3054.01	AG-Beiträge an Familienausgleichskasse	1'926.10		2'000.00		882.05	
3055.01	AG-Beiträge an Krankentaggeldversicherungen	614.20		700.00			

Konto	Erfolgsrechnung nach Funktionen	Rechnung 2017		Budget 2017		Rechnung 2016	
		Aufwand	Ertrag	Aufwand	Ertrag	Aufwand	Ertrag
3090.01	Aus- und Weiterbildung des Personals	1'700.00		2'000.00		648.65	
3099.01	Übriger Personalaufwand	15'645.05		9'500.00		11'176.50	
3130.84	Dienstleistungen Dritter (Jungbürgerfeier)	2'837.95		3'200.00		1'883.40	
3132.01	Honorare externe Berater, Gutachter, Fachexperten etc.					4'229.80	
3170.01	Reisekosten und Spesen	2'897.40		1'500.00		1'312.20	
3199.01	Übriger Betriebsaufwand	16'779.15		12'000.00		47'699.60	
3320.00	Planmässige Abschreibungen Informatik			400.00			
4260.01	Rückerstattungen Dritter		300.00				
4612.07	Interne Verrechnungen zwischen Allgemeinem Haushalt und Spezialfinanzierungen		13'093.95		9'800.00		11'974.00
4930.01	Interne Verrechnung von Betriebs- und Verwaltungskosten				2'000.00		2'000.00
<b>02</b>	<b>Allgemeine Dienste</b>	<b>1'697'484.05</b>	<b>698'038.80</b>	<b>1'715'100.00</b>	<b>692'350.00</b>	<b>1'537'697.45</b>	<b>546'457.39</b>
	<b>Nettoaufwand</b>		<b>999'445.25</b>		<b>1'022'750.00</b>		<b>991'240.06</b>
<b>0220</b>	<b>Allgemeine Dienste</b>	<b>1'605'893.45</b>	<b>628'878.40</b>	<b>1'616'450.00</b>	<b>627'450.00</b>	<b>1'465'694.00</b>	<b>482'439.45</b>
<b>0220</b>	<b>Allgemeine Dienste, übrige</b>	<b>1'605'893.45</b>	<b>628'878.40</b>	<b>1'616'450.00</b>	<b>627'450.00</b>	<b>1'465'694.00</b>	<b>482'439.45</b>
3010.01	Löhne des Verwaltungs- und Betriebspersonals	1'041'520.65		1'062'500.00		930'485.00	
3010.09	Mutterschafts-, Unfall-, Krankentaggelder, EO	-68.60				-13'102.45	
3010.99	Rückstellung Ferien-, Gleit- und Überzeitguthaben	8'010.75				28'971.70	
3040.01	Kinder- und Ausbildungszulagen	5'070.55		12'200.00		8'744.70	
3050.01	AG-Beiträge AHV, IV, EO, ALV, Verwaltungskosten	64'545.10		67'200.00		57'801.80	
3052.01	AG-Beiträge an Pensionskassen	93'238.50		101'300.00		87'900.85	
3053.01	AG-Beiträge an Unfallversicherungen	19'906.20		10'950.00		8'983.30	
3054.01	AG-Beiträge an Familienausgleichskasse	18'450.55		19'100.00		16'449.90	
3055.01	AG-Beiträge an Krankentaggeldversicherungen	8'979.70		6'700.00		5'704.90	
3090.01	Aus- und Weiterbildung des Personals	16'849.90		16'000.00		12'460.65	
3091.01	Personalwerbung	449.10				15'239.45	
3099.01	Übriger Personalaufwand	3'061.30		3'500.00		1'954.95	
3100.01	Büromaterial	14'576.85		12'200.00		10'824.50	
3101.01	Betriebs-, Verbrauchsmaterial	68.60				44.00	
3102.01	Drucksachen, Publikationen	4'092.30		6'400.00		4'961.10	
3103.01	Fachliteratur, Zeitschriften	683.95		700.00		246.95	

Konto	Erfolgsrechnung nach Funktionen	Rechnung 2017		Budget 2017		Rechnung 2016	
		Aufwand	Ertrag	Aufwand	Ertrag	Aufwand	Ertrag
3110.01	Büromöbel und Geräte	2'401.75					
3111.01	Maschinen, Geräte und Fahrzeuge	2'476.05		500.00			
3113.01	Hardware	829.35		2'000.00		6'749.05	
3118.01	Immaterielle Anlagen	502.20				17'421.75	
3130.01	Dienstleistungen Dritter	36'044.40		31'250.00		37'396.90	
3132.01	Honorare externe Berater, Gutachter, Fachexperten etc.	24'882.55		7'000.00		2'635.65	
3133.01	Informatik-Nutzungsaufwand	96'812.70		96'000.00		96'568.85	
3134.01	Sachversicherungsprämien	3'853.95		4'000.00		3'731.20	
3150.01	Unterhalt Büromöbel und -geräte	1'319.60		800.00		843.85	
3153.01	Informatik-Unterhalt (Hardware)					454.40	
3158.01	Unterhalt immaterielle Anlagen	79'081.75		92'000.00		77'178.55	
3161.01	Mieten, Benützungskosten Anlagen	5'505.80		5'100.00		4'762.75	
3170.01	Reisekosten und Spesen	1'583.75		1'000.00		1'073.20	
3181.01	Tatsächliche Forderungsverluste	2.00				4.00	
3320.00	Planmässige Abschreibungen Informatik	12'871.25		15'550.00			
3611.01	Entschädigungen an Kanton	38'290.95		42'500.00		39'202.55	
4240.01	Benützungsgebühren und Dienstleistungen		900.00				1'150.00
4240.02	Benützungsgebühren und Dienstleistungen (Spitex Region Gantrisch)		30'817.30		30'000.00		28'050.80
4240.03	Benützungsgebühren und Dienstleistungen (Förderverein Region Gantrisch)		5'000.00		5'000.00		5'000.00
4240.04	Benützungsgebühren und Dienstleistungen (EVR AG)		236'643.35		244'200.00		146'370.40
4250.01	Verkäufe		100.00				
4260.01	Rückerstattungen Dritter		2'607.30		3'600.00		2'490.40
4611.01	Entschädigungen vom Kanton		2'620.05		2'700.00		2'616.45
4612.01	Entschädigungen von Gemeinden und Gemeindeverbänden		6'517.15		5'500.00		6'125.20
4612.07	Interne Verrechnungen zwischen Allgemeinem Haushalt und Spezialfinanzierungen		265'854.50		280'100.00		227'130.25
4900.01	Interne Verrechnung von Material- und Warenbezügen		10'006.05		10'000.00		10'478.35
4910.01	Interne Verrechnung von Dienstleistungen		27'100.00		25'000.00		23'550.00
4930.01	Interne Verrechnung von Betriebs- und Verwaltungskosten		40'712.70		21'350.00		29'477.60

Konto	Erfolgsrechnung nach Funktionen	Rechnung 2017		Budget 2017		Rechnung 2016	
		Aufwand	Ertrag	Aufwand	Ertrag	Aufwand	Ertrag
0229	Fusionsprojekt Gemeinden Riggisberg und Rümli	234.10					
0229	Fusionsprojekt Gemeinden Riggisberg und Rümli	234.10					
3130.01	Dienstleistungen Dritter	234.10					
0290	Verwaltungsliegenschaften	91'356.50	69'160.40	98'650.00	64'900.00	72'003.45	64'017.94
0290	Verwaltungsliegenschaften	91'356.50	69'160.40	98'650.00	64'900.00	72'003.45	64'017.94
3010.01	Löhne des Verwaltungs- und Betriebspersonals	28'872.15		32'700.00		28'722.55	
3010.99	Rückstellung Ferien-, Gleit- und Überzeitguthaben	289.95				-34.40	
3050.01	AG-Beiträge AHV, IV, EO, ALV, Verwaltungskosten	1'606.90		2'100.00		1'583.70	
3053.01	AG-Beiträge an Unfallversicherungen	675.80		1'350.00		907.35	
3054.01	AG-Beiträge an Familienausgleichskasse	459.50		600.00		450.50	
3055.01	AG-Beiträge an Krankentaggeldversicherungen	150.90		200.00		103.00	
3101.01	Betriebs-, Verbrauchsmaterial	1'915.90		1'500.00		1'834.00	
3111.01	Maschinen, Geräte und Fahrzeuge			500.00		427.05	
3120.01	Ver- und Entsorgung Liegenschaften Verwaltungsvermögen	24'873.65		30'000.00		24'568.85	
3130.01	Dienstleistungen Dritter	896.95		1'500.00		845.70	
3132.01	Honorare externe Berater, Gutachter, Fachexperten etc.					331.50	
3134.01	Sachversicherungsprämien	2'089.65		2'800.00		1'980.30	
3144.01	Unterhalt Hochbauten, Gebäude	10'955.70		8'000.00		10'000.45	
3151.01	Unterhalt Apparate, Maschinen, Geräte, Fahrzeuge, Werkzeuge					66.90	
3161.01	Mieten, Benützungskosten Anlagen	40.00					
3170.01	Reisekosten und Spesen	244.90		300.00		216.00	
3300.40	Planmässige Abschreibungen Hochbauten VV	16'164.90		17'100.00			
3300.60	Planmässige Abschreibungen Mobilien VV	2'119.65					
4260.01	Rückerstattungen Dritter		43.20		2'400.00		1'963.70
4470.01	Pacht- und Mietzinse Liegenschaften VV		10'800.00		10'800.00		10'800.00
4612.07	Interne Verrechnungen zwischen Allgemeinem Haushalt und Spezialfinanzierungen		12'968.85		11'100.00		10'521.30



Konto	Erfolgsrechnung nach Funktionen	Rechnung 2017		Budget 2017		Rechnung 2016	
		Aufwand	Ertrag	Aufwand	Ertrag	Aufwand	Ertrag
4900.01	Interne Verrechnung von Material- und Warenbezügen		481.00		400.00		521.50
4910.01	Interne Verrechnung von Dienstleistungen		6'748.45		6'200.00		6'687.80
4920.01	Interne Verrechnung von Pacht, Mieten und Benützungskosten		30'337.50		28'900.00		30'337.50
4930.01	Interne Verrechnung von Betriebs- und Verwaltungskosten		7'781.40		5'100.00		3'186.14
<b>1</b>	<b>Öffentliche Ordnung und Sicherheit, Verteidigung</b>	<b>792'101.30</b>	<b>751'791.50</b>	<b>858'800.00</b>	<b>733'050.00</b>	<b>837'936.32</b>	<b>780'875.30</b>
	<b>Nettoaufwand</b>		<b>40'309.80</b>		<b>125'750.00</b>		<b>57'061.02</b>
<b>14</b>	<b>Allgemeines Rechtswesen</b>	<b>477'815.65</b>	<b>525'231.00</b>	<b>443'300.00</b>	<b>494'700.00</b>	<b>463'440.72</b>	<b>530'008.30</b>
	<b>Nettoertrag</b>	<b>47'415.35</b>		<b>51'400.00</b>		<b>66'567.58</b>	
<b>1400</b>	<b>Allgemeines Rechtswesen</b>	<b>69'570.05</b>	<b>116'985.40</b>	<b>48'000.00</b>	<b>99'400.00</b>	<b>48'270.40</b>	<b>114'837.98</b>
<b>1400</b>	<b>Allgemeines Rechtswesen</b>	<b>69'570.05</b>	<b>116'985.40</b>	<b>48'000.00</b>	<b>99'400.00</b>	<b>48'270.40</b>	<b>114'837.98</b>
3010.01	Löhne des Verwaltungs- und Betriebspersonals	1'300.00		1'100.00		1'000.00	
3091.01	Personalwerbung	517.10					
3101.01	Betriebs-, Verbrauchsmaterial	140.00		200.00		80.00	
3102.01	Drucksachen, Publikationen	1'057.30		900.00		1'012.35	
3130.01	Dienstleistungen Dritter	2'707.55				10'515.70	
3130.03	Dienstleistungen Dritter (Gemeindeschreiberei)	15'150.00		13'600.00		16'891.35	
3130.04	Dienstleistungen Dritter (Finanzverwaltung)	979.05		1'000.00		1'429.40	
3130.05	Dienstleistungen Dritter (Bauverwaltung)	13'219.85		15'000.00		13'332.25	
3130.08	Dienstleistungen Dritter (Feuerschau)	4'287.60		4'500.00		3'974.40	
3132.01	Honorare externe Berater, Gutachter, Fachexperten etc.	29'887.95		11'600.00			
3134.01	Sachversicherungsprämien	3.15				2.60	
3170.01	Reisekosten und Spesen	120.00					
3181.01	Tatsächliche Forderungsverluste	200.50		100.00		32.35	
4120.01	Konzessionen		2'120.00		2'000.00		2'452.50
4210.01	Gebühren für Amtshandlungen		50.00				
4210.03	Gebühren für Amtshandlungen (Gemeindeschreiberei)		34'497.30		28'000.00		33'097.42
4210.04	Gebühren für Amtshandlungen (Finanzverwaltung)		5'018.90		1'400.00		2'787.31

Konto	Erfolgsrechnung nach Funktionen	Rechnung 2017		Budget 2017		Rechnung 2016	
		Aufwand	Ertrag	Aufwand	Ertrag	Aufwand	Ertrag
4210.05	Gebühren für Amtshandlungen (Bauverwaltung)		73'468.30		60'000.00		76'390.75
4260.01	Rückerstattungen Dritter		1'695.90				
4270.01	Bussen						110.00
4611.01	Entschädigungen vom Kanton		135.00		6'000.00		
4634.08	Beiträge von öff. Unternehmungen (Beitrag GVB für Brandschutzkontrollen)				2'000.00		
<b>1402</b>	<b>Kinder- und Erwachsenenschutz</b>	<b>408'245.60</b>	<b>408'245.60</b>	<b>395'300.00</b>	<b>395'300.00</b>	<b>415'170.32</b>	<b>415'170.32</b>
<b>1402</b>	<b>Kinder- und Erwachsenenschutz</b>	<b>408'245.60</b>	<b>408'245.60</b>	<b>395'300.00</b>	<b>395'300.00</b>	<b>415'170.32</b>	<b>415'170.32</b>
3010.01	Löhne des Verwaltungs- und Betriebspersonals	335'141.80		328'400.00		312'427.05	
3010.09	Mutterschafts-, Unfall-, Krankentaggelder, EO	-8'195.90				-1'783.95	
3010.99	Rückstellung Ferien-, Gleit- und Überzeitguthaben	6'453.80				-7'421.40	
3040.01	Kinder- und Ausbildungszulagen	858.65		1'000.00		957.00	
3050.01	AG-Beiträge AHV, IV, EO, ALV, Verwaltungskosten	20'628.55		20'800.00		19'692.80	
3052.01	AG-Beiträge an Pensionskassen	26'375.45		26'400.00		23'603.40	
3053.01	AG-Beiträge an Unfallversicherungen	2'948.85		3'300.00		2'870.05	
3054.01	AG-Beiträge an Familienausgleichskasse	5'980.30		5'900.00		5'602.05	
3055.01	AG-Beiträge an Krankentaggeldversicherungen	2'909.85		2'100.00		1'957.20	
3090.01	Aus- und Weiterbildung des Personals	5'100.00		6'500.00		3'458.00	
3091.01	Personalwerbung	151.45		600.00		168.00	
3099.01	Übriger Personalaufwand	152.50		300.00			
3134.01	Sachversicherungsprämien	818.00				847.15	
3980.01	Interne Übertragung Saldo FU 1402 KES auf FU 5796 RSD	8'922.30				52'792.97	
4611.01	Entschädigungen vom Kanton		408'245.60		395'300.00		415'170.32
<b>15</b>	<b>Feuerwehr</b>	<b>199'692.00</b>	<b>198'580.00</b>	<b>254'050.00</b>	<b>216'050.00</b>	<b>194'082.10</b>	<b>188'034.35</b>
	<b>Nettoaufwand</b>		<b>1'112.00</b>		<b>38'000.00</b>		<b>6'047.75</b>
<b>1500</b>	<b>Feuerwehr</b>	<b>1'112.00</b>		<b>1'250.00</b>	<b>1'250.00</b>	<b>6'047.75</b>	
<b>1500</b>	<b>Feuerwehr</b>	<b>1'112.00</b>		<b>1'250.00</b>	<b>1'250.00</b>	<b>6'047.75</b>	
3131.01	Planungen und Projektierungen Dritter					4'940.20	
3300.40	Planmässige Abschreibungen Hochbauten VV	1'112.00		1'250.00		1'107.55	

Konto	Erfolgsrechnung nach Funktionen	Rechnung 2017		Budget 2017		Rechnung 2016	
		Aufwand	Ertrag	Aufwand	Ertrag	Aufwand	Ertrag
4893.01	Entnahmen aus Vorfinanzierungen des EK, Feuerwehr Gemeinde				1'250.00		
<b>1506</b>	<b>Regionale Feuerwehrorganisation</b>	<b>198'580.00</b>	<b>198'580.00</b>	<b>252'800.00</b>	<b>214'800.00</b>	<b>188'034.35</b>	<b>188'034.35</b>
<b>1506</b>	<b>Regionale Feuerwehrorganisation</b>	<b>198'580.00</b>	<b>198'580.00</b>	<b>252'800.00</b>	<b>214'800.00</b>	<b>188'034.35</b>	<b>188'034.35</b>
3000.01	Löhne, Tag- und Sitzungsgelder an Behörden und Kommissionen	19'380.00		20'000.00		16'310.00	
3010.01	Löhne des Verwaltungs- und Betriebspersonals	56'678.50		65'000.00		41'873.50	
3050.01	AG-Beiträge AHV, IV, EO, ALV, Verwaltungskosten	617.10		520.00		525.20	
3053.01	AG-Beiträge an Unfallversicherungen	777.00		800.00		791.00	
3054.01	AG-Beiträge an Familienausgleichskasse	176.40		180.00		149.40	
3090.01	Aus- und Weiterbildung des Personals	8'741.90		15'800.00		17'772.25	
3099.01	Übriger Personalaufwand	2'660.60		3'000.00		2'252.90	
3100.01	Büromaterial	110.00		300.00		181.00	
3101.01	Betriebs-, Verbrauchsmaterial	5'451.80		7'200.00		6'050.15	
3102.01	Drucksachen, Publikationen	363.95		300.00		44.00	
3103.01	Fachliteratur, Zeitschriften	375.00		380.00		375.00	
3111.01	Maschinen, Geräte und Fahrzeuge	3'871.45		8'350.00		20'135.15	
3112.01	Kleider, Wäsche, Vorhänge	1'953.85		1'800.00		896.30	
3120.01	Ver- und Entsorgung Liegenschaften Verwaltungsvermögen	9'292.35		12'600.00		3'622.45	
3130.01	Dienstleistungen Dritter	4'639.20		4'200.00		3'397.65	
3131.01	Planungen und Projektierungen Dritter					9'245.40	
3132.01	Honorare externe Berater, Gutachter, Fachexperten etc.	1'457.40					
3134.01	Sachversicherungsprämien	6'882.50		7'000.00		6'812.65	
3137.01	Steuern und Abgaben	1'708.00		1'500.00		1'313.20	
3143.01	Unterhalt übrige Tiefbauten	1'529.30		4'000.00		2'969.10	
3144.01	Unterhalt Hochbauten, Gebäude	199.70		2'500.00		1'110.90	
3151.01	Unterhalt Apparate, Maschinen, Geräte, Fahrzeuge, Werkzeuge	13'498.25		17'900.00		12'214.70	
3158.01	Unterhalt immaterielle Anlagen	115.15		400.00			
3161.01	Mieten, Benützungskosten Anlagen	140.00		1'200.00		200.00	
3170.01	Reisekosten und Spesen	5'011.90		5'000.00		2'575.15	
3181.01	Tatsächliche Forderungsverluste	4'655.15		4'000.00		2'400.30	

Konto	Erfolgsrechnung nach Funktionen	Rechnung 2017		Budget 2017		Rechnung 2016	
		Aufwand	Ertrag	Aufwand	Ertrag	Aufwand	Ertrag
3190.01	Schadenersatzleistungen			100.00			
3300.40	Planmässige Abschreibungen Hochbauten VV			30'050.00			
3300.60	Planmässige Abschreibungen Mobilien VV	3'637.65		9'800.00			
3300.95	Planmässige Abschreibungen übrige Sachanlagen VV	5'071.00		5'100.00		5'071.30	
3510.01	Einlagen in Spezialfinanzierungen EK, Feuerwehr	16'520.75				7'900.10	
3612.01	Entschädigungen an Gemeinden und Gemeindeverbände	900.00					
3660.50	Planmässige Abschreibungen Investitionsbeiträge an private Unternehmungen, allg. HH	325.00		500.00		325.00	
3900.01	Interne Verrechnung von Material- und Warenbezügen	376.05		300.00		419.05	
3910.01	Interne Verrechnung von Dienstleistungen	5'000.00		5'000.00		5'000.00	
3940.01	Interne Verrechnung von kalk. Zinsen und Finanzaufwand	2'778.10		4'335.00		2'416.55	
3950.01	Interne Verrechnung von planmässigen+ausserplanmässigen Abschreibungen	13'685.00		13'685.00		13'685.00	
4200.01	Ersatzabgaben		138'991.80		130'000.00		135'740.00
4240.01	Benützungsgebühren und Dienstleistungen		14'836.50		7'000.00		8'985.50
4250.01	Verkäufe		1'500.00				
4260.01	Rückerstattungen Dritter						423.55
4270.01	Bussen		1'850.00		1'000.00		2'300.00
4510.01	Entnahmen aus Spezialfinanzierungen des EK, Feuerwehr				28'000.00		
4632.01	Beiträge von Gemeinden und Gemeindeverbänden				6'200.00		
4634.02	Beiträge von öffentlichen Unternehmungen (Betriebsbeitrag)		36'234.00		31'900.00		38'014.00
4930.01	Interne Verrechnung von Betriebs- und Verwaltungskosten		5'167.70		10'700.00		2'571.30
<b>16</b>	<b>Verteidigung</b>	<b>114'593.65</b>	<b>27'980.50</b>	<b>161'450.00</b>	<b>22'300.00</b>	<b>180'413.50</b>	<b>62'832.65</b>
	<b>Nettoaufwand</b>		<b>86'613.15</b>		<b>139'150.00</b>		<b>117'580.85</b>
<b>1610</b>	<b>Militärische Verteidigung</b>	<b>13'374.90</b>	<b>21'550.30</b>	<b>11'900.00</b>	<b>17'300.00</b>	<b>15'943.65</b>	<b>17'293.90</b>

Konto	Erfolgsrechnung nach Funktionen	Rechnung 2017		Budget 2017		Rechnung 2016	
		Aufwand	Ertrag	Aufwand	Ertrag	Aufwand	Ertrag
<b>1610</b>	<b>Militärische Verteidigung</b>	<b>13'374.90</b>	<b>21'550.30</b>	<b>11'900.00</b>	<b>17'300.00</b>	<b>15'943.65</b>	<b>17'293.90</b>
3120.01	Ver- und Entsorgung Liegenschaften Verwaltungsvermögen	569.50					
3132.01	Honorare externe Berater, Gutachter, Fachexperten etc.	3'295.45		3'500.00		3'142.15	
3134.01	Sachversicherungsprämien	1'188.85		1'200.00		1'188.50	
3144.01	Unterhalt Hochbauten, Gebäude	8'321.10		7'200.00		11'613.00	
4240.01	Benützungsgebühren und Dienstleistungen		627.15		800.00		510.05
4260.01	Rückerstattungen Dritter		3'798.15		1'700.00		1'693.85
4470.01	Pacht- und Mietzinse Liegenschaften VV		8'000.00		6'000.00		6'000.00
4472.01	Vergütung für Benützungen Liegenschaften VV		195.00				195.00
4612.01	Entschädigungen von Gemeinden und Gemeindeverbänden		8'930.00		8'800.00		8'895.00
<b>1620</b>	<b>Zivilschutz</b>	<b>52'334.00</b>	<b>6'430.20</b>	<b>103'050.00</b>	<b>5'000.00</b>	<b>123'950.45</b>	<b>45'538.75</b>
<b>1620</b>	<b>Zivilschutz</b>	<b>52'334.00</b>	<b>6'430.20</b>	<b>103'050.00</b>	<b>5'000.00</b>	<b>123'950.45</b>	<b>45'538.75</b>
3010.01	Löhne des Verwaltungs- und Betriebspersonals	13'851.65		18'000.00		27'746.85	
3050.01	AG-Beiträge AHV, IV, EO, ALV, Verwaltungskosten	872.15		1'150.00		1'755.65	
3052.01	AG-Beiträge an Pensionskassen	588.65				563.35	
3053.01	AG-Beiträge an Unfallversicherungen	429.95		750.00		1'131.80	
3054.01	AG-Beiträge an Familienausgleichskasse	249.35		350.00		499.55	
3055.01	AG-Beiträge an Krankentaggeldversicherungen	123.25		150.00		174.80	
3101.01	Betriebs-, Verbrauchsmaterial	155.50		1'000.00		3'090.55	
3101.90	Betriebs-, Verbrauchsmaterial Asyl					835.55	
3111.01	Maschinen, Geräte und Fahrzeuge			1'000.00		350.00	
3120.01	Ver- und Entsorgung Liegenschaften Verwaltungsvermögen	25'923.95		35'600.00		37'809.90	
3130.01	Dienstleistungen Dritter	1'466.30		3'000.00		902.30	
3131.01	Planungen und Projektierungen Dritter			20'000.00		6'188.70	
3132.01	Honorare externe Berater, Gutachter, Fachexperten etc.			500.00		1'827.80	
3134.01	Sachversicherungsprämien	3'965.20		4'500.00		3'996.85	
3137.01	Steuern und Abgaben			200.00		150.65	
3144.01	Unterhalt Hochbauten, Gebäude	2'612.85		10'000.00		27'644.15	
3144.90	Unterhalt Hochbauten, Gebäude (Asyl)					8'147.45	



Konto	Erfolgsrechnung nach Funktionen	Rechnung 2017		Budget 2017		Rechnung 2016	
		Aufwand	Ertrag	Aufwand	Ertrag	Aufwand	Ertrag
3151.01	Unterhalt Apparate, Maschinen, Geräte, Fahrzeuge, Werkzeuge	2'095.20		2'600.00		544.30	
3199.01	Übriger Betriebsaufwand					590.25	
3300.40	Planmässige Abschreibungen Hochbauten VV			4'250.00			
4260.01	Rückerstattungen Dritter				500.00		
4260.90	Rückerstattungen Kanton Asyl						6'142.75
4472.01	Vergütung für Benützungen Liegenschaften VV		2'730.20		1'000.00		12'107.00
4501.01	Entnahmen aus Fonds des FK, Ersatzbeiträge Schutzraumbauten						23'789.00
4631.01	Beiträge vom Kanton		3'500.00		3'500.00		3'500.00
4920.01	Interne Verrechnung von Pacht, Mieten und Benützungskosten		200.00				
1626	Regionale Zivilschutzorganisation	43'844.75		39'600.00		33'056.35	
1626	Regionale Zivilschutzorganisation	43'844.75		39'600.00		33'056.35	
3632.01	Beiträge an Gemeinden und Gemeindeverbände	43'844.75		39'600.00		33'056.35	
1627	Regionaler Führungsstab	5'040.00		6'900.00		7'463.05	
1627	Regionaler Führungsstab	5'040.00		6'900.00		7'463.05	
3632.01	Beiträge an Gemeinden und Gemeindeverbände	5'040.00		6'900.00		7'463.05	
2	Bildung	3'672'049.30	1'682'293.60	3'679'165.00	1'551'200.00	3'571'063.04	1'674'571.30
	Nettoaufwand		1'989'755.70		2'127'965.00		1'896'491.74
21	Obligatorische Schule	3'649'208.75	1'668'032.60	3'665'565.00	1'545'200.00	3'547'293.79	1'652'035.30
	Nettoaufwand		1'981'176.15		2'120'365.00		1'895'258.49
2110	Kindergarten	163'402.92	6'290.75	175'800.00	2'600.00	101'373.15	
2110	Kindergarten	163'402.92	6'290.75	175'800.00	2'600.00	101'373.15	
3090.01	Aus- und Weiterbildung des Personals			300.00			
3099.01	Übriger Personalaufwand			50.00			
3101.01	Betriebs-, Verbrauchsmaterial					17.35	
3104.01	Lehrmittel	8'502.07		8'200.00		4'014.05	

Konto	Erfolgsrechnung nach Funktionen	Rechnung 2017		Budget 2017		Rechnung 2016	
		Aufwand	Ertrag	Aufwand	Ertrag	Aufwand	Ertrag
3110.01	Büromöbel und Geräte	32'629.80		40'000.00			
3130.01	Dienstleistungen Dritter	90.80		150.00		47.00	
3160.01	Miete und Pacht Liegenschaften	540.00		1'000.00		572.50	
3170.01	Reisekosten und Spesen	30.00		100.00			
3171.01	Exkursionen, Schulreisen und Lager			1'200.00		820.00	
3611.01	Entschädigungen an Kanton	120'810.25		124'000.00		95'102.25	
3900.01	Interne Verrechnung von Material- und Warenbezügen	800.00		800.00		800.00	
4612.01	Entschädigungen von Gemeinden und Gemeindeverbänden		6'290.75		2'600.00		
<b>2120</b>	<b>Primarstufe</b>	<b>1'112'592.94</b>	<b>519'290.65</b>	<b>1'081'900.00</b>	<b>460'400.00</b>	<b>1'032'045.13</b>	<b>425'746.85</b>
<b>2120</b>	<b>Primarstufe</b>	<b>1'112'592.94</b>	<b>519'290.65</b>	<b>1'081'900.00</b>	<b>460'400.00</b>	<b>1'032'045.13</b>	<b>425'746.85</b>
3000.01	Löhne, Tag- und Sitzungsgelder an Behörden und Kommissionen	2'530.00		2'500.00		2'645.00	
3050.01	AG-Beiträge AHV, IV, EO, ALV, Verwaltungskosten	62.95				26.40	
3054.01	AG-Beiträge an Familienausgleichskasse	18.00				7.50	
3090.01	Aus- und Weiterbildung des Personals	2'477.75		7'600.00		881.95	
3099.01	Übriger Personalaufwand	214.60		200.00		706.40	
3100.01	Büromaterial	2'981.90		3'000.00		4'848.50	
3102.01	Drucksachen, Publikationen			200.00		197.30	
3103.01	Fachliteratur, Zeitschriften	120.00		200.00		120.00	
3104.01	Lehrmittel	44'388.44		44'700.00		42'735.81	
3110.01	Büromöbel und Geräte					263.90	
3111.01	Maschinen, Geräte und Fahrzeuge			800.00		2'255.90	
3113.01	Hardware			1'200.00		780.70	
3130.01	Dienstleistungen Dritter	2'508.55		1'900.00		1'744.15	
3132.01	Honorare externe Berater, Gutachter, Fachexperten etc.	2'530.00					
3134.01	Sachversicherungsprämien	1'865.00		2'000.00		1'865.00	
3151.01	Unterhalt Apparate, Maschinen, Geräte, Fahrzeuge, Werkzeuge			2'300.00		189.10	
3153.01	Informatik-Unterhalt (Hardware)			800.00		133.00	
3158.01	Unterhalt immaterielle Anlagen	5'500.15		8'000.00		14'587.82	
3160.01	Miete und Pacht Liegenschaften	1'045.00		700.00		1'227.50	

Konto	Erfolgsrechnung nach Funktionen	Rechnung 2017		Budget 2017		Rechnung 2016	
		Aufwand	Ertrag	Aufwand	Ertrag	Aufwand	Ertrag
3161.01	Mieten, Benützungskosten Anlagen	6'365.55		7'300.00		7'128.00	
3170.01	Reisekosten und Spesen	1'158.40		2'200.00		106.00	
3171.01	Exkursionen, Schulreisen und Lager	11'779.00		12'100.00		13'010.80	
3199.01	Übriger Betriebsaufwand	1'280.75		1'400.00		1'193.65	
3611.01	Entschädigungen an Kanton	1'003'644.75		944'000.00		913'303.50	
3611.08	Entschädigungen an Kanton (für ICT-Support)	7'162.15		8'200.00		6'973.40	
3612.01	Entschädigungen an Gemeinden und Gemeindeverbände	14'960.00		30'600.00		15'113.85	
4612.01	Entschädigungen von Gemeinden und Gemeindeverbänden		518'490.65		459'600.00		424'946.85
4900.01	Interne Verrechnung von Material- und Warenbezügen		800.00		800.00		800.00
2130	<b>Sekundarstufe I</b>	<b>1'096'591.25</b>	<b>748'598.25</b>	<b>1'169'800.00</b>	<b>745'700.00</b>	<b>1'120'263.50</b>	<b>769'188.15</b>
2130	<b>Sekundarstufe I</b>	<b>1'096'591.25</b>	<b>748'598.25</b>	<b>1'169'800.00</b>	<b>745'700.00</b>	<b>1'120'263.50</b>	<b>769'188.15</b>
3000.01	Löhne, Tag- und Sitzungsgelder an Behörden und Kommissionen	5'490.00		5'000.00		4'055.00	
3050.01	AG-Beiträge AHV, IV, EO, ALV, Verwaltungskosten	63.00				26.40	
3054.01	AG-Beiträge an Familienausgleichskasse	18.00				7.45	
3090.01	Aus- und Weiterbildung des Personals	6'131.95		7'300.00		3'339.55	
3099.01	Übriger Personalaufwand	393.30		300.00		1'149.45	
3100.01	Büromaterial	4'634.35		5'650.00		7'997.05	
3101.01	Betriebs-, Verbrauchsmaterial	1'457.60		1'500.00		948.50	
3102.01	Drucksachen, Publikationen			200.00		197.30	
3103.01	Fachliteratur, Zeitschriften	581.60		450.00		602.00	
3104.01	Lehrmittel	70'302.45		63'300.00		64'267.10	
3105.01	Lebensmittel	17'438.40		18'000.00		18'990.55	
3110.01	Büromöbel und Geräte	247.30				402.75	
3111.01	Maschinen, Geräte und Fahrzeuge					3'216.15	
3113.01	Hardware	1'544.35		2'500.00		464.55	
3119.01	Übrige nicht aktivierbare Anlagen					9'412.25	
3130.01	Dienstleistungen Dritter	4'289.25		4'300.00		5'704.95	
3134.01	Sachversicherungsprämien	1'912.45		500.00		1'912.25	
3150.01	Unterhalt Büromöbel und -geräte	408.25		600.00			

Konto	Erfolgsrechnung nach Funktionen	Rechnung 2017		Budget 2017		Rechnung 2016	
		Aufwand	Ertrag	Aufwand	Ertrag	Aufwand	Ertrag
3151.01	Unterhalt Apparate, Maschinen, Geräte, Fahrzeuge, Werkzeuge	4'013.80		5'000.00		3'622.10	
3153.01	Informatik-Unterhalt (Hardware)	1'065.85		600.00			
3158.01	Unterhalt immaterielle Anlagen	19'680.50		14'000.00		21'600.75	
3161.01	Mieten, Benützungskosten Anlagen	9'348.35		8'500.00		7'001.00	
3170.01	Reisekosten und Spesen	473.90		700.00		1'098.00	
3171.01	Exkursionen, Schulreisen und Lager	21'189.35		20'800.00		24'584.50	
3199.01	Übriger Betriebsaufwand	1'595.75		1'700.00		2'819.15	
3611.01	Entschädigungen an Kanton	858'613.50		914'000.00		858'444.00	
3611.08	Entschädigungen an Kanton (für ICT-Support)	12'585.50		13'900.00		12'216.70	
3612.01	Entschädigungen an Gemeinden und Gemeindeverbände	53'112.50		81'000.00		66'184.05	
4612.01	Entschädigungen von Gemeinden und Gemeindeverbänden		748'598.25		745'700.00		769'188.15
<b>2140</b>	<b>Musikschulen</b>	<b>60'335.80</b>		<b>95'200.00</b>		<b>76'237.65</b>	
<b>2140</b>	<b>Musikschule</b>	<b>60'335.80</b>		<b>95'200.00</b>		<b>76'237.65</b>	
3000.01	Löhne, Tag- und Sitzungsgelder an Behörden und Kommissionen			200.00			
3636.01	Beiträge an private Organisationen ohne Erwerbszweck	60'335.80		95'000.00		76'237.65	
<b>2170</b>	<b>Schulliegenschaften</b>	<b>962'890.14</b>	<b>307'689.60</b>	<b>866'365.00</b>	<b>254'000.00</b>	<b>962'478.16</b>	<b>364'442.55</b>
<b>2170</b>	<b>Schulliegenschaften</b>	<b>962'890.14</b>	<b>307'689.60</b>	<b>866'365.00</b>	<b>254'000.00</b>	<b>962'478.16</b>	<b>364'442.55</b>
3010.01	Löhne des Verwaltungs- und Betriebspersonals	343'129.70		318'600.00		335'114.20	
3010.09	Mutterschafts-, Unfall-, Krankentaggelder, EO	-5'331.20					
3010.99	Rückstellung Ferien-, Gleit- und Überzeitguthaben	184.20				-644.85	
3040.01	Kinder- und Ausbildungszulagen	4'098.85		4'320.00		2'160.00	
3049.01	Übrige Zulagen			200.00			
3050.01	AG-Beiträge AHV, IV, EO, ALV, Verwaltungskosten	19'631.70		20'300.00		18'624.55	
3052.01	AG-Beiträge an Pensionskassen	21'499.10		18'900.00		30'712.20	
3053.01	AG-Beiträge an Unfallversicherungen	10'011.30		12'800.00		13'165.45	
3054.01	AG-Beiträge an Familienausgleichskasse	5'706.95		5'780.00		5'298.50	
3055.01	AG-Beiträge an Krankentaggeldversicherungen	2'802.70		2'000.00		1'961.10	

Konto	Erfolgsrechnung nach Funktionen	Rechnung 2017		Budget 2017		Rechnung 2016	
		Aufwand	Ertrag	Aufwand	Ertrag	Aufwand	Ertrag
3090.01	Aus- und Weiterbildung des Personals			300.00		350.00	
3091.01	Personalwerbung					14'201.70	
3101.01	Betriebs-, Verbrauchsmaterial	25'567.49		23'000.00		20'289.76	
3111.01	Maschinen, Geräte und Fahrzeuge	17'304.35		9'500.00		14'044.90	
3119.01	Übrige nicht aktivierbare Anlagen	10'079.15		6'800.00		1'430.00	
3120.01	Ver- und Entsorgung Liegenschaften Verwaltungsvermögen	156'387.00		160'000.00		151'986.95	
3130.01	Dienstleistungen Dritter	8'209.70		1'000.00		1'252.75	
3131.01	Planungen und Projektierungen Dritter			30'000.00			
3132.01	Honorare externe Berater, Gutachter, Fachexperten etc.	20'297.70		5'500.00		19'976.15	
3134.01	Sachversicherungsprämien	16'668.95		18'200.00		16'677.40	
3140.01	Unterhalt an Grundstücken	30'582.30		28'700.00		56'593.15	
3143.01	Unterhalt übrige Tiefbauten	14'369.20					
3144.01	Unterhalt Hochbauten, Gebäude	105'859.25		53'900.00		109'844.50	
3151.01	Unterhalt Apparate, Maschinen, Geräte, Fahrzeuge, Werkzeuge	3'984.55		4'500.00		6'255.75	
3159.01	Unterhalt übrige mobile Anlagen			500.00			
3160.01	Miete und Pacht Liegenschaften	7'560.00					
3161.01	Mieten, Benützungskosten Anlagen	217.15					
3170.01	Reisekosten und Spesen					84.00	
3300.40	Planmässige Abschreibungen Hochbauten VV	4'532.55		4'800.00			
3300.60	Planmässige Abschreibungen Mobilien VV	2'403.45					
3320.00	Planmässige Abschreibungen Informatik	775.65					
3940.01	Interne Verrechnung von kalk. Zinsen und Finanzaufwand	9'158.40		9'565.00		15'900.00	
3950.01	Interne Verrechnung von planmässigen+ausserplanmässigen Abschreibungen	127'200.00		127'200.00		127'200.00	
4240.04	Benützungsgebühren und Dienstleistungen (EVR AG)		1'586.25				13'446.15
4260.01	Rückerstattungen Dritter		8'221.50		7'000.00		66'728.05
4471.01	Vergütung Dienstwohnungen VV		33'240.00		44'000.00		50'064.00
4472.01	Vergütung für Benützungen Liegenschaften VV		2'974.25		3'000.00		2'459.25
4612.01	Entschädigungen von Gemeinden und Gemeindeverbänden		261'667.60		200'000.00		231'745.10



Konto	Erfolgsrechnung nach Funktionen	Rechnung 2017		Budget 2017		Rechnung 2016	
		Aufwand	Ertrag	Aufwand	Ertrag	Aufwand	Ertrag
2180	Tagesbetreuung	53'456.40	30'313.20	64'100.00	32'000.00	56'090.10	34'324.70
2180	Tagesbetreuung	53'456.40	30'313.20	64'100.00	32'000.00	56'090.10	34'324.70
3010.01	Löhne des Verwaltungs- und Betriebspersonals	11'283.45		18'000.00		11'633.45	
3040.01	Kinder- und Ausbildungszulagen					43.75	
3050.01	AG-Beiträge AHV, IV, EO, ALV, Verwaltungskosten	430.90		1'150.00		736.10	
3053.01	AG-Beiträge an Unfallversicherungen	12.95		200.00		13.75	
3054.01	AG-Beiträge an Familienausgleichskasse	123.15		350.00		209.35	
3090.01	Aus- und Weiterbildung des Personals			200.00			
3100.01	Büromaterial	33.55		50.00			
3101.01	Betriebs-, Verbrauchsmaterial	376.35		400.00		524.65	
3104.01	Lehrmittel	81.30		300.00		261.05	
3105.01	Lebensmittel	13'971.25		20'000.00		14'127.10	
3111.01	Maschinen, Geräte und Fahrzeuge	101.50		100.00			
3130.01	Dienstleistungen Dritter	176.40		300.00		170.80	
3134.01	Sachversicherungsprämien	94.75		50.00		30.00	
3170.01	Reisekosten und Spesen	475.00		500.00		495.50	
3611.01	Entschädigungen an Kanton	24'935.85		20'000.00		24'198.85	
3612.01	Entschädigungen an Gemeinden und Gemeindeverbände					480.75	
3637.01	Beiträge an private Haushalte	1'360.00		2'500.00		3'165.00	
4240.01	Benützungsgebühren und Dienstleistungen		6'510.70		5'000.00		4'403.05
4260.01	Rückerstattungen Dritter		13'451.00		15'000.00		14'183.60
4631.01	Beiträge vom Kanton		10'351.50		12'000.00		15'738.05
2190	Schulleitung und Schulverwaltung	83'243.85	17'112.80	85'900.00	19'100.00	85'912.65	18'912.85
2190	Schulleitung und Schulverwaltung	83'243.85	17'112.80	85'900.00	19'100.00	85'912.65	18'912.85
3000.01	Löhne, Tag- und Sitzungsgelder an Behörden und Kommissionen	1'120.00		3'000.00		600.00	
3010.01	Löhne des Verwaltungs- und Betriebspersonals	63'815.35		66'500.00		67'509.30	
3010.99	Rückstellung Ferien-, Gleit- und Überzeitguthaben	712.95					
3040.01	Kinder- und Ausbildungszulagen	1'644.00		1'650.00		1'044.50	
3050.01	AG-Beiträge AHV, IV, EO, ALV, Verwaltungskosten	4'017.85		4'250.00		4'271.60	
3052.01	AG-Beiträge an Pensionskassen	3'435.60		5'000.00		4'239.70	

Konto	Erfolgsrechnung nach Funktionen	Rechnung 2017		Budget 2017		Rechnung 2016	
		Aufwand	Ertrag	Aufwand	Ertrag	Aufwand	Ertrag
3053.01	AG-Beiträge an Unfallversicherungen	485.00		650.00		532.65	
3054.01	AG-Beiträge an Familienausgleichskasse	1'148.90		1'200.00		1'214.65	
3055.01	AG-Beiträge an Krankentaggeldversicherungen	466.40		450.00		354.20	
3090.01	Aus- und Weiterbildung des Personals			900.00		150.00	
3091.01	Personalwerbung					108.00	
3100.01	Büromaterial	1'446.80		2'000.00		956.85	
3102.01	Drucksachen, Publikationen	129.60					
3110.01	Büromöbel und Geräte					729.20	
3130.01	Dienstleistungen Dritter	765.20		100.00		203.00	
3134.01	Sachversicherungsprämien	155.75		200.00		174.05	
3158.01	Unterhalt immaterielle Anlagen	70.20					
3161.01	Mieten, Benützungskosten Anlagen	5.30					
3900.01	Interne Verrechnung von Material- und Warenbezügen	1'130.00				1'130.00	
3910.01	Interne Verrechnung von Dienstleistungen	600.00				600.00	
3930.01	Interne Verrechnung von Betriebs- und Verwaltungskosten	2'094.95				2'094.95	
4612.01	Entschädigungen von Gemeinden und Gemeindeverbänden		8'672.15		8'800.00		8'672.15
4910.01	Interne Verrechnung von Dienstleistungen		8'440.65		10'300.00		10'240.70
<b>2193</b>	<b>Schulveranstaltungen</b>	<b>868.60</b>		<b>1'500.00</b>		<b>1'500.10</b>	
<b>2193</b>	<b>Schulveranstaltungen</b>	<b>868.60</b>		<b>1'500.00</b>		<b>1'500.10</b>	
3199.01	Übriger Betriebsaufwand	868.60		1'500.00		1'500.10	
<b>2194</b>	<b>Freiwilliger Schulsport</b>			<b>500.00</b>			
<b>2194</b>	<b>Freiwilliger Schulsport</b>			<b>500.00</b>			
3119.01	Übrige nicht aktivierbare Anlagen			500.00			
<b>2195</b>	<b>Schülertransporte</b>	<b>99'646.55</b>	<b>27'935.00</b>	<b>105'400.00</b>	<b>20'000.00</b>	<b>95'184.35</b>	<b>28'625.00</b>
<b>2195</b>	<b>Schülertransporte</b>	<b>99'646.55</b>	<b>27'935.00</b>	<b>105'400.00</b>	<b>20'000.00</b>	<b>95'184.35</b>	<b>28'625.00</b>
3130.01	Dienstleistungen Dritter	93'749.75		100'000.00		93'566.90	
3637.01	Beiträge an private Haushalte	5'896.80		5'400.00		1'617.45	

Konto	Erfolgsrechnung nach Funktionen	Rechnung 2017		Budget 2017		Rechnung 2016	
		Aufwand	Ertrag	Aufwand	Ertrag	Aufwand	Ertrag
4631.01	Beiträge vom Kanton		27'935.00		20'000.00		28'625.00
<b>2198</b>	<b>Integration und besondere Massnahmen</b>	<b>16'180.30</b>	<b>10'802.35</b>	<b>19'100.00</b>	<b>11'400.00</b>	<b>16'209.00</b>	<b>10'795.20</b>
<b>2198</b>	<b>Integration und besondere Massnahmen (IBEM)</b>	<b>16'180.30</b>	<b>10'802.35</b>	<b>19'100.00</b>	<b>11'400.00</b>	<b>16'209.00</b>	<b>10'795.20</b>
3000.01	Löhne, Tag- und Sitzungsgelder an Behörden und Kommissionen	2'500.00		2'000.00		1'740.00	
3050.01	AG-Beiträge AHV, IV, EO, ALV, Verwaltungskosten	18.90					
3054.01	AG-Beiträge an Familienausgleichskasse	5.40					
3090.01	Aus- und Weiterbildung des Personals	291.28		2'500.00		200.00	
3099.01	Übriger Personalaufwand					941.10	
3100.01	Büromaterial	240.95		400.00		352.15	
3104.01	Lehrmittel	2'787.12		1'400.00		2'251.70	
3111.01	Maschinen, Geräte und Fahrzeuge			2'000.00			
3130.01	Dienstleistungen Dritter	596.00		300.00		183.35	
3170.01	Reisekosten und Spesen			200.00			
3910.01	Interne Verrechnung von Dienstleistungen	9'240.65		10'300.00		10'240.70	
3930.01	Interne Verrechnung von Betriebs- und Verwaltungskosten	500.00				300.00	
4632.01	Beiträge von Gemeinden und Gemeindeverbänden		10'802.35		11'400.00		10'795.20
<b>29</b>	<b>Übriges Bildungswesen</b>	<b>22'840.55</b>	<b>14'261.00</b>	<b>13'600.00</b>	<b>6'000.00</b>	<b>23'769.25</b>	<b>22'536.00</b>
	<b>Nettoaufwand</b>		<b>8'579.55</b>		<b>7'600.00</b>		<b>1'233.25</b>
<b>2991</b>	<b>Erwachsenenbildung</b>	<b>22'840.55</b>	<b>14'261.00</b>	<b>13'600.00</b>	<b>6'000.00</b>	<b>23'769.25</b>	<b>22'536.00</b>
<b>2991</b>	<b>Erwachsenenbildung</b>	<b>22'840.55</b>	<b>14'261.00</b>	<b>13'600.00</b>	<b>6'000.00</b>	<b>23'769.25</b>	<b>22'536.00</b>
3000.01	Löhne, Tag- und Sitzungsgelder an Behörden und Kommissionen	300.00				300.00	
3010.01	Löhne des Verwaltungs- und Betriebspersonals	21'409.15		12'000.00		21'988.15	
3050.01	AG-Beiträge AHV, IV, EO, ALV, Verwaltungskosten	664.55		650.00		849.45	
3053.01	AG-Beiträge an Unfallversicherungen	24.60		180.00		25.95	
3054.01	AG-Beiträge an Familienausgleichskasse	190.00		220.00		241.70	
3055.01	AG-Beiträge an Krankentaggeldversicherungen			100.00			
3104.01	Lehrmittel	100.00		400.00		207.30	
3134.01	Sachversicherungsprämien	52.25		50.00		56.70	

Konto	Erfolgsrechnung nach Funktionen	Rechnung 2017		Budget 2017		Rechnung 2016	
		Aufwand	Ertrag	Aufwand	Ertrag	Aufwand	Ertrag
3170.01	Reisekosten und Spesen	100.00				100.00	
4231.01	Kursgelder		5'687.00		6'000.00		4'744.00
4636.01	Beiträge von privaten Organisationen ohne Erwerbszweck		8'574.00				17'792.00
<b>3</b>	<b>Kultur, Sport und Freizeit, Kirche</b>	<b>119'156.00</b>	<b>23'950.85</b>	<b>126'260.00</b>	<b>21'750.00</b>	<b>127'083.00</b>	<b>22'461.00</b>
	<b>Nettoaufwand</b>		<b>95'205.15</b>		<b>104'510.00</b>		<b>104'622.00</b>
<b>31</b>	<b>Kulturerbe</b>	<b>1'090.00</b>		<b>1'100.00</b>		<b>1'090.00</b>	
	<b>Nettoaufwand</b>		<b>1'090.00</b>		<b>1'100.00</b>		<b>1'090.00</b>
<b>3110</b>	<b>Museen und bildende Kunst</b>	<b>990.00</b>		<b>1'000.00</b>		<b>990.00</b>	
<b>3110</b>	<b>Museen und bildende Kunst</b>	<b>990.00</b>		<b>1'000.00</b>		<b>990.00</b>	
3636.01	Beiträge an private Organisationen ohne Erwerbszweck	990.00		1'000.00		990.00	
<b>3120</b>	<b>Denkmalpflege und Heimatschutz</b>	<b>100.00</b>		<b>100.00</b>		<b>100.00</b>	
<b>3120</b>	<b>Denkmalpflege und Heimatschutz</b>	<b>100.00</b>		<b>100.00</b>		<b>100.00</b>	
3636.01	Beiträge an private Organisationen ohne Erwerbszweck	100.00		100.00		100.00	
<b>32</b>	<b>Kultur, übrige</b>	<b>70'283.20</b>	<b>12'359.85</b>	<b>78'060.00</b>	<b>8'800.00</b>	<b>78'924.05</b>	<b>10'489.00</b>
	<b>Nettoaufwand</b>		<b>57'923.35</b>		<b>69'260.00</b>		<b>68'435.05</b>
<b>3210</b>	<b>Bibliotheken</b>	<b>37'920.80</b>	<b>10'327.35</b>	<b>41'260.00</b>	<b>8'000.00</b>	<b>39'402.40</b>	<b>8'150.00</b>
<b>3210</b>	<b>Bibliotheken</b>	<b>37'920.80</b>	<b>10'327.35</b>	<b>41'260.00</b>	<b>8'000.00</b>	<b>39'402.40</b>	<b>8'150.00</b>
3000.01	Löhne, Tag- und Sitzungsgelder an Behörden und Kommissionen	1'120.00		1'000.00		920.00	
3010.01	Löhne des Verwaltungs- und Betriebspersonals	21'707.95		20'500.00		20'366.10	
3050.01	AG-Beiträge AHV, IV, EO, ALV, Verwaltungskosten	619.95		1'300.00		265.00	
3053.01	AG-Beiträge an Unfallversicherungen	25.00		380.00		24.05	
3054.01	AG-Beiträge an Familienausgleichskasse	177.10		380.00		75.40	
3090.01	Aus- und Weiterbildung des Personals			700.00		180.00	

Konto	Erfolgsrechnung nach Funktionen	Rechnung 2017		Budget 2017		Rechnung 2016	
		Aufwand	Ertrag	Aufwand	Ertrag	Aufwand	Ertrag
3100.01	Büromaterial	768.55		1'000.00		862.60	
3103.01	Fachliteratur, Zeitschriften	11'895.00		13'500.00		13'499.80	
3111.01	Maschinen, Geräte und Fahrzeuge					417.30	
3113.01	Hardware	162.00		900.00		421.40	
3130.01	Dienstleistungen Dritter	926.00		1'100.00		1'026.90	
3134.01	Sachversicherungsprämien	473.30		500.00		472.80	
3153.01	Informatik-Unterhalt (Hardware)					689.05	
3158.01	Unterhalt immaterielle Anlagen	45.95					
3170.01	Reisekosten und Spesen					182.00	
4240.01	Benützungsgebühren und Dienstleistungen		7'909.00		6'000.00		6'150.00
4502.01	Entnahmen aus Legaten und Stiftungen		418.35				
4635.01	Beiträge von privaten Unternehmungen		2'000.00		2'000.00		2'000.00
<b>3220</b>	<b>Konzert und Theater</b>	<b>13'567.70</b>		<b>17'300.00</b>		<b>9'471.30</b>	
<b>3220</b>	<b>Konzert und Theater</b>	<b>13'567.70</b>		<b>17'300.00</b>		<b>9'471.30</b>	
3636.01	Beiträge an private Organisationen ohne Erwerbszweck	8'400.00		6'600.00		6'900.00	
3930.01	Interne Verrechnung von Betriebs- und Verwaltungskosten	5'167.70		10'700.00		2'571.30	
<b>3290</b>	<b>Übrige Kultur</b>	<b>18'794.70</b>	<b>2'032.50</b>	<b>19'500.00</b>	<b>800.00</b>	<b>30'050.35</b>	<b>2'339.00</b>
<b>3290</b>	<b>Übrige Kultur</b>	<b>18'794.70</b>	<b>2'032.50</b>	<b>19'500.00</b>	<b>800.00</b>	<b>30'050.35</b>	<b>2'339.00</b>
3010.01	Löhne des Verwaltungs- und Betriebspersonals	402.35		500.00		580.25	
3050.01	AG-Beiträge AHV, IV, EO, ALV, Verwaltungskosten	25.35		39.00		36.75	
3052.01	AG-Beiträge an Pensionskassen	22.05		20.00		14.60	
3053.01	AG-Beiträge an Unfallversicherungen	3.65		15.00		5.40	
3054.01	AG-Beiträge an Familienausgleichskasse	7.25		11.00		10.45	
3055.01	AG-Beiträge an Krankentaggeldversicherungen	3.60		5.00		3.60	
3101.01	Betriebs-, Verbrauchsmaterial	1'610.30				1'255.25	
3111.01	Maschinen, Geräte und Fahrzeuge					8'990.95	
3130.83	Dienstleistungen Dritter (Bundesfeier)	265.85		800.00		773.00	
3134.01	Sachversicherungsprämien	1.00		10.00		1.50	
3161.01	Mieten, Benützungskosten Anlagen	395.30		2'000.00		2'802.60	



Konto	Erfolgsrechnung nach Funktionen	Rechnung 2017		Budget 2017		Rechnung 2016	
		Aufwand	Ertrag	Aufwand	Ertrag	Aufwand	Ertrag
3636.01	Beiträge an private Organisationen ohne Erwerbszweck	16'058.00		16'100.00		15'576.00	
4240.01	Benützungsgebühren und Dienstleistungen		1'577.50		600.00		2'114.00
4250.01	Verkäufe		455.00		200.00		225.00
<b>33</b>	<b>Medien</b>	<b>32'339.60</b>	<b>8'901.00</b>	<b>26'900.00</b>	<b>9'100.00</b>	<b>28'323.15</b>	<b>8'083.00</b>
	<b>Nettoaufwand</b>		<b>23'438.60</b>		<b>17'800.00</b>		<b>20'240.15</b>
<b>3320</b>	<b>Massenmedien</b>	<b>32'339.60</b>	<b>8'901.00</b>	<b>26'900.00</b>	<b>9'100.00</b>	<b>28'323.15</b>	<b>8'083.00</b>
<b>3320</b>	<b>Massenmedien</b>	<b>32'339.60</b>	<b>8'901.00</b>	<b>26'900.00</b>	<b>9'100.00</b>	<b>28'323.15</b>	<b>8'083.00</b>
3118.01	Immaterielle Anlagen	3'078.50					
3130.85	Dienstleistungen Dritter (Riggisberger Info)	28'683.10		25'400.00		28'323.15	
3158.85	Unterhalt immaterielle Anlagen (Homepage)	578.00		1'500.00			
4240.01	Benützungsgebühren und Dienstleistungen		3'997.00		4'300.00		3'179.00
4635.01	Beiträge von privaten Unternehmungen		4'904.00		4'800.00		4'904.00
<b>34</b>	<b>Sport und Freizeit</b>	<b>15'443.20</b>	<b>2'690.00</b>	<b>20'200.00</b>	<b>3'850.00</b>	<b>18'745.80</b>	<b>3'889.00</b>
	<b>Nettoaufwand</b>		<b>12'753.20</b>		<b>16'350.00</b>		<b>14'856.80</b>
<b>3410</b>	<b>Sport</b>	<b>100.00</b>		<b>100.00</b>		<b>100.00</b>	
<b>3410</b>	<b>Sport</b>	<b>100.00</b>		<b>100.00</b>		<b>100.00</b>	
3636.01	Beiträge an private Organisationen ohne Erwerbszweck	100.00		100.00		100.00	
<b>3420</b>	<b>Freizeit</b>	<b>15'343.20</b>	<b>2'690.00</b>	<b>20'100.00</b>	<b>3'850.00</b>	<b>18'645.80</b>	<b>3'889.00</b>
<b>3420</b>	<b>Freizeit</b>	<b>15'343.20</b>	<b>2'690.00</b>	<b>20'100.00</b>	<b>3'850.00</b>	<b>18'645.80</b>	<b>3'889.00</b>
3010.01	Löhne des Verwaltungs- und Betriebspersonals	895.35		1'100.00		686.60	
3050.01	AG-Beiträge AHV, IV, EO, ALV, Verwaltungskosten			70.00			
3053.01	AG-Beiträge an Unfallversicherungen	11.20		50.00		13.35	
3054.01	AG-Beiträge an Familienausgleichskasse			30.00			
3101.01	Betriebs-, Verbrauchsmaterial	52.80		1'500.00			
3120.01	Ver- und Entsorgung Liegenschaften	509.20				518.40	
	Verwaltungsvermögen						

Konto	Erfolgsrechnung nach Funktionen	Rechnung 2017		Budget 2017		Rechnung 2016	
		Aufwand	Ertrag	Aufwand	Ertrag	Aufwand	Ertrag
3134.01	Sachversicherungsprämien	535.70		50.00		496.30	
3140.01	Unterhalt an Grundstücken	9'140.95		12'500.00		12'436.15	
3141.02	Unterhalt Strassen- und Verkehrswege (Wanderwege)	1'242.00		1'800.00			
3151.01	Unterhalt Apparate, Maschinen, Geräte, Fahrzeuge, Werkzeuge			500.00		1'533.30	
3161.01	Mieten, Benützungskosten Anlagen			200.00			
3170.01	Reisekosten und Spesen			100.00			
3300.40	Planmässige Abschreibungen Hochbauten VV	2'269.00				2'269.10	
3636.01	Beiträge an private Organisationen ohne Erwerbszweck	687.00		700.00		692.60	
3636.05	Beiträge an private Organisationen ohne Erwerbszweck (Altkleidersammlung)			1'500.00			
4240.01	Benützungsgebühren und Dienstleistungen		400.00		500.00		600.00
4250.01	Verkäufe				1'500.00		1'179.00
4260.01	Rückerstattungen Dritter		840.00		1'600.00		660.00
4470.01	Pacht- und Mietzinse Liegenschaften VV		1'450.00		250.00		1'450.00
<b>4</b>	<b>Gesundheit</b>	<b>12'128.95</b>	<b>380.80</b>	<b>12'600.00</b>	<b>600.00</b>	<b>12'061.25</b>	<b>380.80</b>
	<b>Nettoaufwand</b>		<b>11'748.15</b>		<b>12'000.00</b>		<b>11'680.45</b>
<b>42</b>	<b>Ambulante Krankenpflege</b>	<b>2'800.00</b>		<b>400.00</b>		<b>300.00</b>	
	<b>Nettoaufwand</b>		<b>2'800.00</b>		<b>400.00</b>		<b>300.00</b>
<b>4210</b>	<b>Ambulante Krankenpflege</b>	<b>2'800.00</b>		<b>400.00</b>		<b>300.00</b>	
<b>4210</b>	<b>Ambulante Krankenpflege</b>	<b>2'800.00</b>		<b>400.00</b>		<b>300.00</b>	
3635.01	Beiträge an private Unternehmungen	100.00		200.00		100.00	
3636.01	Beiträge an private Organisationen ohne Erwerbszweck	2'700.00		200.00		200.00	
<b>43</b>	<b>Gesundheit</b>	<b>9'328.95</b>	<b>380.80</b>	<b>12'200.00</b>	<b>600.00</b>	<b>11'761.25</b>	<b>380.80</b>
	<b>Nettoaufwand</b>		<b>8'948.15</b>		<b>11'600.00</b>		<b>11'380.45</b>
<b>4330</b>	<b>Schulgesundheitsdienst</b>	<b>4'945.30</b>		<b>6'800.00</b>		<b>6'601.00</b>	

Konto	Erfolgsrechnung nach Funktionen	Rechnung 2017		Budget 2017		Rechnung 2016	
		Aufwand	Ertrag	Aufwand	Ertrag	Aufwand	Ertrag
<b>4330</b>	<b>Schulgesundheitsdienst</b>	<b>4'945.30</b>		<b>6'800.00</b>		<b>6'601.00</b>	
3010.01	Löhne des Verwaltungs- und Betriebspersonals	3'885.00		5'500.00		4'875.00	
3050.01	AG-Beiträge AHV, IV, EO, ALV, Verwaltungskosten	244.65		350.00		308.50	
3053.01	AG-Beiträge an Unfallversicherungen	4.45		30.00		5.75	
3054.01	AG-Beiträge an Familienausgleichskasse	69.95		100.00		87.75	
3102.01	Drucksachen, Publikationen	308.60		200.00		225.60	
3106.01	Medizinisches Material	423.15		600.00		1'085.85	
3134.01	Sachversicherungsprämien	9.50		20.00		12.55	
<b>4331</b>	<b>Schulzahnpflege</b>	<b>4'383.65</b>	<b>380.80</b>	<b>5'400.00</b>	<b>600.00</b>	<b>5'160.25</b>	<b>380.80</b>
<b>4331</b>	<b>Schulzahnpflege</b>	<b>4'383.65</b>	<b>380.80</b>	<b>5'400.00</b>	<b>600.00</b>	<b>5'160.25</b>	<b>380.80</b>
3100.01	Büromaterial					72.60	
3102.01	Drucksachen, Publikationen			100.00		17.20	
3106.01	Medizinisches Material	281.05		400.00		317.90	
3130.01	Dienstleistungen Dritter	100.00		100.00		129.75	
3136.01	Honorare privatärztlicher Tätigkeit	2'788.80		3'300.00		2'742.60	
3637.01	Beiträge an private Haushalte	1'213.80		1'500.00		1'880.20	
4612.01	Entschädigungen von Gemeinden und Gemeindeverbänden		380.80		600.00		380.80
<b>5</b>	<b>Soziale Sicherheit</b>	<b>5'908'589.12</b>	<b>4'057'429.03</b>	<b>5'793'670.00</b>	<b>3'835'700.00</b>	<b>5'484'361.80</b>	<b>3'633'448.61</b>
	<b>Nettoaufwand</b>		<b>1'851'160.09</b>		<b>1'957'970.00</b>		<b>1'850'913.19</b>
<b>52</b>	<b>Invalidität</b>	<b>300.00</b>		<b>300.00</b>		<b>300.00</b>	
	<b>Nettoaufwand</b>		<b>300.00</b>		<b>300.00</b>		<b>300.00</b>
<b>5230</b>	<b>Invalidenheime</b>	<b>300.00</b>		<b>300.00</b>		<b>300.00</b>	
<b>5230</b>	<b>Invalidenheime</b>	<b>300.00</b>		<b>300.00</b>		<b>300.00</b>	
3636.01	Beiträge an private Organisationen ohne Erwerbszweck	300.00		300.00		300.00	
<b>53</b>	<b>Alter + Hinterlassene</b>	<b>595'158.35</b>	<b>14'433.00</b>	<b>629'770.00</b>	<b>14'000.00</b>	<b>606'723.40</b>	<b>14'032.00</b>
	<b>Nettoaufwand</b>		<b>580'725.35</b>		<b>615'770.00</b>		<b>592'691.40</b>

Konto	Erfolgsrechnung nach Funktionen	Rechnung 2017		Budget 2017		Rechnung 2016	
		Aufwand	Ertrag	Aufwand	Ertrag	Aufwand	Ertrag
<b>5310</b>	<b>Alters- und Hinterlassenenversicherung AHV</b>	<b>68'030.35</b>	<b>14'433.00</b>	<b>67'550.00</b>	<b>14'000.00</b>	<b>70'081.25</b>	<b>14'032.00</b>
<b>5310</b>	<b>Alters- und Hinterlassenenversicherung AHV</b>	<b>68'030.35</b>	<b>14'433.00</b>	<b>67'550.00</b>	<b>14'000.00</b>	<b>70'081.25</b>	<b>14'032.00</b>
3010.01	Löhne des Verwaltungs- und Betriebspersonals	47'975.85		47'750.00		47'219.90	
3050.01	AG-Beiträge AHV, IV, EO, ALV, Verwaltungskosten	3'021.20		3'050.00		2'987.40	
3052.01	AG-Beiträge an Pensionskassen	5'955.00		5'900.00		5'830.80	
3053.01	AG-Beiträge an Unfallversicherungen	432.90		450.00		436.10	
3054.01	AG-Beiträge an Familienausgleichskasse	863.80		850.00		850.10	
3055.01	AG-Beiträge an Krankentaggeldversicherungen	427.00		300.00		297.70	
3090.01	Aus- und Weiterbildung des Personals			200.00		200.00	
3134.01	Sachversicherungsprämien	117.10				121.75	
3170.01	Reisekosten und Spesen			200.00			
3900.01	Interne Verrechnung von Material- und Warenbezügen	1'500.00		2'700.00		1'500.00	
3920.01	Interne Verrechnung von Pacht, Mieten und Benützungskosten	4'237.50		2'800.00		4'237.50	
3930.01	Interne Verrechnung von Betriebs- und Verwaltungskosten	3'500.00		3'350.00		6'400.00	
4611.01	Entschädigungen vom Kanton		14'433.00		14'000.00		14'032.00
<b>5320</b>	<b>Ergänzungsleistungen AHV / IV</b>	<b>523'008.00</b>		<b>556'800.00</b>		<b>532'193.00</b>	
<b>5320</b>	<b>Ergänzungsleistungen AHV / IV</b>	<b>523'008.00</b>		<b>556'800.00</b>		<b>532'193.00</b>	
3631.01	Beiträge an Kanton	523'008.00		556'800.00		532'193.00	
<b>5340</b>	<b>Wohnen im Alter</b>	<b>120.00</b>		<b>120.00</b>		<b>120.00</b>	
<b>5340</b>	<b>Wohnen im Alter</b>	<b>120.00</b>		<b>120.00</b>		<b>120.00</b>	
3636.01	Beiträge an private Organisationen ohne Erwerbszweck	120.00		120.00		120.00	
<b>5350</b>	<b>Leistungen an das Alter</b>	<b>4'000.00</b>		<b>5'300.00</b>		<b>4'329.15</b>	
<b>5350</b>	<b>Leistungen an das Alter</b>	<b>4'000.00</b>		<b>5'300.00</b>		<b>4'329.15</b>	
3000.01	Löhne, Tag- und Sitzungsgelder an Behörden und Kommissionen					280.00	

Konto	Erfolgsrechnung nach Funktionen	Rechnung 2017		Budget 2017		Rechnung 2016	
		Aufwand	Ertrag	Aufwand	Ertrag	Aufwand	Ertrag
3090.01	Aus- und Weiterbildung des Personals			300.00			
3100.01	Büromaterial					67.00	
3102.01	Drucksachen, Publikationen			100.00		321.90	
3130.01	Dienstleistungen Dritter			900.00		1'077.85	
3170.01	Reisekosten und Spesen					153.10	
3632.01	Beiträge an Gemeinden und Gemeindeverbände	2'000.00		2'000.00		2'000.00	
3636.01	Beiträge an private Organisationen ohne Erwerbszweck	2'000.00		2'000.00			
3900.01	Interne Verrechnung von Material- und Warenbezügen					429.30	
<b>54</b>	<b>Familie und Jugend</b>	<b>553'143.50</b>	<b>460'770.90</b>	<b>565'500.00</b>	<b>438'700.00</b>	<b>481'884.55</b>	<b>416'969.78</b>
	<b>Nettoaufwand</b>		<b>92'372.60</b>		<b>126'800.00</b>		<b>64'914.77</b>
<b>5410</b>	<b>Familienzulagen</b>	<b>12'358.00</b>		<b>9'800.00</b>		<b>8'753.00</b>	
<b>5410</b>	<b>Familienzulagen</b>	<b>12'358.00</b>		<b>9'800.00</b>		<b>8'753.00</b>	
3631.01	Beiträge an Kanton	12'358.00		9'800.00		8'753.00	
<b>5430</b>	<b>Alimentenbevorschussung und -inkasso</b>	<b>129'135.85</b>	<b>83'619.85</b>	<b>173'000.00</b>	<b>106'000.00</b>	<b>147'829.20</b>	<b>128'913.70</b>
<b>5430</b>	<b>Alimentenbevorschussung und -inkasso</b>	<b>129'135.85</b>	<b>83'619.85</b>	<b>173'000.00</b>	<b>106'000.00</b>	<b>147'829.20</b>	<b>128'913.70</b>
3130.01	Dienstleistungen Dritter	1'053.85		3'000.00		459.20	
3637.06	Beiträge an private Haushalte (Alimentenbevorschussungen)	128'082.00		170'000.00		147'370.00	
4260.01	Rückerstattungen Dritter				1'000.00		466.05
4260.06	Rückerstattungen Dritter (Alimentenrückerstattungen)		83'619.85		105'000.00		128'447.65
<b>5444</b>	<b>Kinder- und Jugendfachstelle Gürbetal-Längenberg</b>	<b>355'487.00</b>	<b>324'320.05</b>	<b>348'500.00</b>	<b>318'500.00</b>	<b>310'374.80</b>	<b>284'270.02</b>
<b>5444</b>	<b>Regionale Kinder- und Jugendfachstelle Gürbetal-Längenberg</b>	<b>355'487.00</b>	<b>324'320.05</b>	<b>348'500.00</b>	<b>318'500.00</b>	<b>310'374.80</b>	<b>284'270.02</b>
3000.01	Löhne, Tag- und Sitzungsgelder an Behörden und Kommissionen	2'760.00		2'200.00		2'440.00	
3010.01	Löhne des Verwaltungs- und Betriebspersonals	220'463.70		221'000.00		206'028.90	



Konto	Erfolgsrechnung nach Funktionen	Rechnung 2017		Budget 2017		Rechnung 2016	
		Aufwand	Ertrag	Aufwand	Ertrag	Aufwand	Ertrag
3010.09	Mutterschafts-, Unfall-, Krankentaggelder, EO					-7'369.60	
3010.99	Rückstellung Ferien-, Gleit- und Überzeitguthaben	1'271.35				-803.00	
3040.01	Kinder- und Ausbildungszulagen	2'538.00		2'350.00		3'103.70	
3050.01	AG-Beiträge AHV, IV, EO, ALV, Verwaltungskosten	13'944.90		14'000.00		12'641.15	
3052.01	AG-Beiträge an Pensionskassen	16'541.10		16'700.00		15'556.85	
3053.01	AG-Beiträge an Unfallversicherungen	1'933.55		2'200.00		1'835.40	
3054.01	AG-Beiträge an Familienausgleichskasse	3'986.55		4'000.00		3'726.90	
3055.01	AG-Beiträge an Krankentaggeldversicherungen	1'899.45		1'400.00		1'251.45	
3090.01	Aus- und Weiterbildung des Personals	780.00		2'000.00		840.00	
3091.01	Personalwerbung	81.00		200.00		81.00	
3099.01	Übriger Personalaufwand	672.60		400.00		349.05	
3101.01	Betriebs-, Verbrauchsmaterial	124.00				30.15	
3102.01	Drucksachen, Publikationen	936.50		650.00		599.60	
3109.01	Übriger Material- und Warenaufwand	7'360.35		14'000.00		8'959.80	
3110.01	Büromöbel und Geräte			2'000.00		1'846.80	
3111.01	Maschinen, Geräte und Fahrzeuge	3'803.15		1'500.00		1'314.05	
3118.01	Immaterielle Anlagen	5'000.00					
3130.01	Dienstleistungen Dritter	4'617.95		5'180.00		5'084.75	
3134.01	Sachversicherungsprämien	538.10		470.00		531.15	
3151.01	Unterhalt Apparate, Maschinen, Geräte, Fahrzeuge, Werkzeuge			200.00		955.00	
3158.01	Unterhalt immaterielle Anlagen	560.70		700.00		853.30	
3160.01	Miete und Pacht Liegenschaften	41'985.45		42'800.00		34'880.70	
3161.01	Mieten, Benützungskosten Anlagen	138.60					
3170.01	Reisekosten und Spesen	3'430.50		3'500.00		1'792.70	
3199.01	Übriger Betriebsaufwand			550.00		738.80	
3320.00	Planmässige Abschreibungen Informatik	1'159.35		1'000.00			
3893.06	Einlagen in Vorfinanzierungen des EK, SF Jugendarbeit	5'500.00				3'500.00	
3900.01	Interne Verrechnung von Material- und Warenbezügen	500.00		500.00		500.00	
3910.01	Interne Verrechnung von Dienstleistungen	4'000.00		4'000.00		4'000.00	
3920.01	Interne Verrechnung von Pacht, Mieten und Benützungskosten	200.00					
3930.01	Interne Verrechnung von Betriebs- und Verwaltungskosten	7'128.55		3'600.00		3'749.60	

Konto	Erfolgsrechnung nach Funktionen	Rechnung 2017		Budget 2017		Rechnung 2016	
		Aufwand	Ertrag	Aufwand	Ertrag	Aufwand	Ertrag
3940.01	Interne Verrechnung von kalk. Zinsen und Finanzaufwand	1'631.60		1'400.00		1'356.60	
4632.01	Beiträge von Gemeinden und Gemeindeverbänden		113'918.15		101'900.00		83'133.70
4635.01	Beiträge von privaten Unternehmungen				200.00		
4636.01	Beiträge von privaten Organisationen ohne Erwerbszweck						600.00
4893.06	Entnahmen aus Vorfinanzierungen des EK, SF Jugendarbeit		1'899.00				
4980.02	Interne Übertragung Kantonsbeitrag Offene Regionale Jugendarbeit		208'502.90		216'400.00		200'536.32
<b>5450</b>	<b>Leistungen an Familien allgemein</b>	<b>100.00</b>		<b>100.00</b>		<b>100.00</b>	
<b>5450</b>	<b>Leistungen an Familien allgemein</b>	<b>100.00</b>		<b>100.00</b>		<b>100.00</b>	
3636.01	Beiträge an private Organisationen ohne Erwerbszweck	100.00		100.00		100.00	
<b>5451</b>	<b>Kinderkrippen und Kinderhorte</b>	<b>49'362.80</b>	<b>52'831.00</b>	<b>22'100.00</b>	<b>14'200.00</b>	<b>4'843.55</b>	<b>3'786.06</b>
<b>5451</b>	<b>Kinderkrippen und Kinderhorte</b>	<b>49'362.80</b>	<b>52'831.00</b>	<b>22'100.00</b>	<b>14'200.00</b>	<b>4'843.55</b>	<b>3'786.06</b>
3102.01	Drucksachen, Publikationen					150.00	
3636.01	Beiträge an private Organisationen ohne Erwerbszweck	47'706.85		22'100.00		4'693.55	
3910.01	Interne Verrechnung von Dienstleistungen	1'000.00					
3940.01	Interne Verrechnung von kalk. Zinsen und Finanzaufwand	655.95					
4612.01	Entschädigungen von Gemeinden und Gemeindeverbänden		1'021.85				
4980.04	Interne Übertragung Kantonsbeitrag KITA		51'809.15		14'200.00		3'786.06
<b>5458</b>	<b>Tageselternverein</b>	<b>6'699.85</b>		<b>12'000.00</b>		<b>9'984.00</b>	
<b>5458</b>	<b>Tageselternverein</b>	<b>6'699.85</b>		<b>12'000.00</b>		<b>9'984.00</b>	
3612.01	Entschädigungen an Gemeinden und Gemeindeverbände	6'699.85		12'000.00		9'984.00	

Konto	Erfolgsrechnung nach Funktionen	Rechnung 2017		Budget 2017		Rechnung 2016	
		Aufwand	Ertrag	Aufwand	Ertrag	Aufwand	Ertrag
<b>56</b>	<b>Soziales Wohnungswesen</b>	<b>450.00</b>		<b>450.00</b>		<b>450.00</b>	
	<b>Nettoaufwand</b>		<b>450.00</b>		<b>450.00</b>		<b>450.00</b>
<b>5600</b>	<b>Soziales Wohnungswesen</b>	<b>450.00</b>		<b>450.00</b>		<b>450.00</b>	
<b>5600</b>	<b>Soziales Wohnungswesen</b>	<b>450.00</b>		<b>450.00</b>		<b>450.00</b>	
3636.01	Beiträge an private Organisationen ohne Erwerbszweck	450.00		450.00		450.00	
<b>57</b>	<b>Sozialhilfe und Asylwesen</b>	<b>4'754'554.77</b>	<b>3'582'225.13</b>	<b>4'593'650.00</b>	<b>3'383'000.00</b>	<b>4'395'003.85</b>	<b>3'202'446.83</b>
	<b>Nettoaufwand</b>		<b>1'172'329.64</b>		<b>1'210'650.00</b>		<b>1'192'557.02</b>
<b>5720</b>	<b>Gesetzliche wirtschaftliche Hilfe</b>	<b>2'565'765.57</b>	<b>867'243.85</b>	<b>2'400'000.00</b>	<b>850'000.00</b>	<b>2'235'277.18</b>	<b>809'497.00</b>
<b>5720</b>	<b>Gesetzliche wirtschaftliche Hilfe</b>	<b>2'565'765.57</b>	<b>867'243.85</b>	<b>2'400'000.00</b>	<b>850'000.00</b>	<b>2'235'277.18</b>	<b>809'497.00</b>
3637.02	Beiträge an private Haushalte (wirtschaftliche Hilfe)	2'565'765.57		2'400'000.00		2'235'277.18	
4260.02	Rückerstattungen Dritter (wirtschaftliche Hilfe mit Inkassoprivileg)		48'797.85		40'000.00		79'943.45
4260.03	Rückerstattungen Dritter (wirtschaftliche Hilfe ohne Inkassoprivileg)		818'446.00		800'000.00		715'129.20
4611.03	Entschädigungen von Kantonen (wirtschaftliche Hilfe)				10'000.00		14'424.35
<b>5730</b>	<b>Asylwesen</b>					<b>480.00</b>	
<b>5730</b>	<b>Asylwesen</b>					<b>480.00</b>	
3160.90	Miete und Pacht Liegenschaften Asyl					480.00	
<b>5790</b>	<b>Sozialhilfe</b>	<b>1'876.80</b>	<b>6'145.70</b>	<b>1'150.00</b>	<b>1'200.00</b>	<b>1'296.85</b>	<b>2'966.40</b>
<b>5790</b>	<b>Sozialhilfe</b>	<b>1'876.80</b>	<b>6'145.70</b>	<b>1'150.00</b>	<b>1'200.00</b>	<b>1'296.85</b>	<b>2'966.40</b>
3105.01	Lebensmittel	1'555.90		1'000.00		1'148.05	
3109.01	Übriger Material- und Warenaufwand	320.90		150.00		148.80	
4250.01	Verkäufe		1'733.70		1'200.00		1'286.40
4632.01	Beiträge von Gemeinden und Gemeindeverbänden		4'412.00				1'680.00
<b>5796</b>	<b>Regionaler Sozialdienst</b>	<b>396'355.35</b>	<b>376'135.65</b>	<b>414'900.00</b>	<b>386'700.00</b>	<b>396'344.89</b>	<b>389'983.82</b>

Konto	Erfolgsrechnung nach Funktionen	Rechnung 2017		Budget 2017		Rechnung 2016	
		Aufwand	Ertrag	Aufwand	Ertrag	Aufwand	Ertrag
<b>5796</b>	<b>Regionaler Sozialdienst</b>	<b>396'355.35</b>	<b>376'135.65</b>	<b>414'900.00</b>	<b>386'700.00</b>	<b>396'344.89</b>	<b>389'983.82</b>
3000.01	Löhne, Tag- und Sitzungsgelder an Behörden und Kommissionen	2'080.00		3'000.00		2'400.00	
3010.01	Löhne des Verwaltungs- und Betriebspersonals	222'155.00		231'500.00		234'117.30	
3010.09	Mutterschafts-, Unfall-, Krankentaggelder, EO	-5'143.40				-1'291.80	
3010.99	Rückstellung Ferien-, Gleit- und Überzeitguthaben	2'889.15				-3'707.35	
3040.01	Kinder- und Ausbildungszulagen	538.85		700.00		693.00	
3050.01	AG-Beiträge AHV, IV, EO, ALV, Verwaltungskosten	13'690.75		14'700.00		14'758.75	
3052.01	AG-Beiträge an Pensionskassen	18'573.75		18'600.00		17'880.90	
3053.01	AG-Beiträge an Unfallversicherungen	1'957.35		2'200.00		2'151.10	
3054.01	AG-Beiträge an Familienausgleichskasse	3'966.00		4'100.00		4'198.45	
3055.01	AG-Beiträge an Krankentaggeldversicherungen	1'931.45		1'500.00		1'466.90	
3090.01	Aus- und Weiterbildung des Personals			4'500.00		2'152.00	
3091.01	Personalwerbung	123.95		400.00		107.40	
3099.01	Übriger Personalaufwand	1'966.15		1'500.00		1'664.15	
3100.01	Büromaterial	19.00		500.00		352.55	
3102.01	Drucksachen, Publikationen	185.30		1'300.00		880.00	
3103.01	Fachliteratur, Zeitschriften	1'169.00		1'200.00		362.00	
3110.01	Büromöbel und Geräte	4'605.05		2'000.00		682.00	
3113.01	Hardware					1'694.90	
3118.01	Immaterielle Anlagen			1'000.00			
3120.01	Ver- und Entsorgung Liegenschaften Verwaltungsvermögen	168.50		170.00		168.50	
3130.01	Dienstleistungen Dritter	3'526.00		1'200.00		3'526.00	
3132.01	Honorare externe Berater, Gutachter, Fachexperten etc.			3'000.00			
3134.01	Sachversicherungsprämien	1'223.70		1'970.00		1'223.10	
3151.01	Unterhalt Apparate, Maschinen, Geräte, Fahrzeuge, Werkzeuge					25.35	
3158.01	Unterhalt immaterielle Anlagen	8'861.30		12'900.00		9'630.50	
3161.01	Mieten, Benützungskosten Anlagen	4'889.55		3'500.00		3'577.00	
3170.01	Reisekosten und Spesen	1'482.60		6'000.00		3'392.05	
3199.01	Übriger Betriebsaufwand			1'000.00		777.05	
3320.00	Planmässige Abschreibungen Informatik	3'040.25		2'660.00			
3612.06	Entschädigungen an Gemeinden und Gemeindeverbände (Budget 2016 FU 5430)	22'244.30		24'200.00		24'184.60	

Konto	Erfolgsrechnung nach Funktionen	Rechnung 2017		Budget 2017		Rechnung 2016	
		Aufwand	Ertrag	Aufwand	Ertrag	Aufwand	Ertrag
3900.01	Interne Verrechnung von Material- und Warenbezügen	6'981.00		6'900.00		7'021.50	
3910.01	Interne Verrechnung von Dienstleistungen	14'748.45		14'700.00		14'187.80	
3920.01	Interne Verrechnung von Pacht, Mieten und Benützungskosten	26'100.00		26'100.00		26'100.00	
3930.01	Interne Verrechnung von Betriebs- und Verwaltungskosten	31'856.70		21'300.00		21'969.19	
3940.01	Interne Verrechnung von kalk. Zinsen und Finanzaufwand	525.65		600.00			
4260.01	Rückerstattungen Dritter		16'770.40				
4632.01	Beiträge von Gemeinden und Gemeindeverbänden		64'412.95		89'200.00		20'193.55
4980.01	Interne Übertragung Saldo FU KES auf FU 5796 RSD		8'922.30				52'792.97
4980.03	Interne Übertragung Kantonsbeitrag Regionaler Sozialdienst		263'785.70		273'300.00		292'812.70
4980.06	Interne Übertragung Kantonsbeitrag Besoldung Alimentenfachpersonal		22'244.30		24'200.00		24'184.60
<b>5799</b>	<b>Lastenausgleich Sozialhilfe</b>	<b>1'790'557.05</b>	<b>2'332'699.93</b>	<b>1'777'600.00</b>	<b>2'145'100.00</b>	<b>1'761'604.93</b>	<b>1'999'999.61</b>
<b>5799</b>	<b>Lastenausgleich Sozialhilfe</b>	<b>1'790'557.05</b>	<b>2'332'699.93</b>	<b>1'777'600.00</b>	<b>2'145'100.00</b>	<b>1'761'604.93</b>	<b>1'999'999.61</b>
3611.01	Entschädigungen an Kanton	1'244'215.00		1'249'500.00		1'240'285.25	
3980.02	Interne Übertragung Kantonsbeitrag Offene Regionale Jugendarbeit	208'502.90		216'400.00		200'536.32	
3980.03	Interne Übertragung Kantonsbeitrag Regionaler Sozialdienst	263'785.70		273'300.00		292'812.70	
3980.04	Interne Übertragung Kantonsbeitrag KITA	51'809.15		14'200.00		3'786.06	
3980.06	Interne Übertragung Kantonsbeitrag Besoldung Alimentenfachpersonal	22'244.30		24'200.00		24'184.60	
4611.01	Entschädigungen vom Kanton		2'332'699.93		2'145'100.00		1'999'999.61
<b>59</b>	<b>Hilfsaktionen Sozialhilfe</b>	<b>4'982.50</b>		<b>4'000.00</b>			
	<b>Nettoaufwand</b>		<b>4'982.50</b>		<b>4'000.00</b>		
<b>5930</b>	<b>Hilfsaktionen im Ausland</b>	<b>4'982.50</b>		<b>4'000.00</b>			



Konto	Erfolgsrechnung nach Funktionen	Rechnung 2017		Budget 2017		Rechnung 2016	
		Aufwand	Ertrag	Aufwand	Ertrag	Aufwand	Ertrag
5930	Hilfsaktionen im Ausland	4'982.50		4'000.00			
3170.01	Reisekosten und Spesen	4'982.50		4'000.00			
6	Verkehr und Nachrichtenübermittlung	800'743.05	75'595.35	811'290.00	71'140.00	813'432.05	92'959.25
	Nettoaufwand		725'147.70		740'150.00		720'472.80
61	Strassenverkehr	577'049.25	19'420.35	581'090.00	15'640.00	577'168.25	36'089.25
	Nettoaufwand		557'628.90		565'450.00		541'079.00
6150	Gemeindestrassen	567'156.70	12'464.05	570'090.00	8'600.00	570'493.65	29'262.50
6150	Gemeindestrassen	567'156.70	12'464.05	570'090.00	8'600.00	570'493.65	29'262.50
3010.01	Löhne des Verwaltungs- und Betriebspersonals	232'946.05		225'000.00		228'470.85	
3010.09	Mutterschafts-, Unfall-, Krankentaggelder, EO	-2'744.00					
3010.99	Rückstellung Ferien-, Gleit- und Überzeitguthaben	3'410.85				-4'656.45	
3040.01	Kinder- und Ausbildungszulagen	5'160.00		5'160.00		5'160.00	
3049.01	Übrige Zulagen			800.00			
3050.01	AG-Beiträge AHV, IV, EO, ALV, Verwaltungskosten	14'494.85		14'400.00		14'456.50	
3052.01	AG-Beiträge an Pensionskassen	20'050.50		19'500.00		18'595.05	
3053.01	AG-Beiträge an Unfallversicherungen	6'938.00		9'300.00		9'188.80	
3054.01	AG-Beiträge an Familienausgleichskasse	4'143.90		4'100.00		4'112.10	
3055.01	AG-Beiträge an Krankentaggeldversicherungen	2'027.00		1'440.00		1'424.95	
3090.01	Aus- und Weiterbildung des Personals			500.00		250.00	
3099.01	Übriger Personalaufwand			200.00			
3101.01	Betriebs-, Verbrauchsmaterial	39'474.15		39'500.00		39'446.25	
3111.01	Maschinen, Geräte und Fahrzeuge	3'276.05		1'900.00		1'297.20	
3112.01	Kleider, Wäsche, Vorhänge	357.00		1'000.00		537.95	
3120.01	Ver- und Entsorgung Liegenschaften Verwaltungsvermögen	26'107.40		23'640.00		25'108.10	
3130.01	Dienstleistungen Dritter	9'081.60		6'700.00		6'793.55	
3132.01	Honorare externe Berater, Gutachter, Fachexperten etc.	2'493.30		9'000.00			
3134.01	Sachversicherungsprämien	3'349.75		4'000.00		3'362.45	
3137.01	Steuern und Abgaben	3'010.05		3'200.00		3'060.05	
3141.01	Unterhalt Strassen / Verkehrswege	133'243.90		138'700.00		152'843.05	
3144.01	Unterhalt Hochbauten, Gebäude			500.00			

Konto	Erfolgsrechnung nach Funktionen	Rechnung 2017		Budget 2017		Rechnung 2016	
		Aufwand	Ertrag	Aufwand	Ertrag	Aufwand	Ertrag
3151.01	Unterhalt Apparate, Maschinen, Geräte, Fahrzeuge, Werkzeuge	28'532.20		25'000.00		34'235.95	
3160.01	Miete und Pacht Liegenschaften	980.45		900.00		706.90	
3161.01	Mieten, Benützungskosten Anlagen	1'540.10		500.00		2'440.20	
3170.01	Reisekosten und Spesen	22'164.55		16'550.00		23'211.15	
3190.01	Schadenersatzleistungen					449.05	
3300.10	Planmässige Abschreibungen Strassen / Verkehrswege VV	7'119.05		17'200.00			
3320.90	Planmässige Abschreibungen übrige immaterielle Anlagen			1'400.00			
4240.01	Benützungsgebühren und Dienstleistungen		4'852.50		1'600.00		1'877.50
4240.04	Benützungsgebühren und Dienstleistungen (EVR AG)						1'950.00
4260.01	Rückerstattungen Dritter		3'271.55				16'980.00
4910.01	Interne Verrechnung von Dienstleistungen		4'340.00		7'000.00		8'455.00
<b>6155</b>	<b>Parkplätze</b>	<b>6'753.80</b>	<b>6'956.30</b>	<b>11'000.00</b>	<b>7'040.00</b>	<b>6'674.60</b>	<b>6'826.75</b>
<b>6155</b>	<b>Parkplätze</b>	<b>6'753.80</b>	<b>6'956.30</b>	<b>11'000.00</b>	<b>7'040.00</b>	<b>6'674.60</b>	<b>6'826.75</b>
3130.01	Dienstleistungen Dritter	1'485.00		1'500.00		1'425.60	
3140.01	Unterhalt an Grundstücken			3'000.00			
3160.01	Miete und Pacht Liegenschaften	2'996.80		3'000.00		2'977.20	
3300.10	Planmässige Abschreibungen Strassen / Verkehrswege VV	2'272.00		3'500.00		2'271.80	
4270.01	Bussen		416.30		500.00		286.75
4470.01	Pacht- und Mietzinse Liegenschaften VV		6'540.00		6'540.00		6'540.00
<b>6180</b>	<b>Privatstrassen</b>	<b>3'138.75</b>					
<b>6180</b>	<b>Privatstrassen</b>	<b>3'138.75</b>					
3637.01	Beiträge an private Haushalte	3'138.75					
<b>62</b>	<b>Öffentlicher Verkehr</b>	<b>219'843.70</b>	<b>56'175.00</b>	<b>223'700.00</b>	<b>55'500.00</b>	<b>230'402.80</b>	<b>56'870.00</b>
	<b>Nettoaufwand</b>		<b>163'668.70</b>		<b>168'200.00</b>		<b>173'532.80</b>
<b>6220</b>	<b>Regionalverkehr</b>	<b>1'455.00</b>		<b>1'500.00</b>		<b>1'455.00</b>	

Konto	Erfolgsrechnung nach Funktionen	Rechnung 2017		Budget 2017		Rechnung 2016	
		Aufwand	Ertrag	Aufwand	Ertrag	Aufwand	Ertrag
6220	Regionalverkehr	1'455.00		1'500.00		1'455.00	
3634.01	Beiträge an öffentliche Unternehmungen	1'455.00		1'500.00		1'455.00	
6290	Öffentlicher Verkehr	53'750.70	56'175.00	53'700.00	55'500.00	54'167.80	56'870.00
6290	Öffentlicher Verkehr	53'750.70	56'175.00	53'700.00	55'500.00	54'167.80	56'870.00
3130.01	Dienstleistungen Dritter	53'720.60		53'700.00		54'097.50	
3134.01	Sachversicherungsprämien	30.10				30.30	
3181.01	Tatsächliche Forderungsverluste					40.00	
4250.01	Verkäufe		56'175.00		55'500.00		56'870.00
6291	Gemeindeanteil Öffentlicher Verkehr	164'638.00		168'500.00		174'780.00	
6291	Gemeindeanteil Öffentlicher Verkehr	164'638.00		168'500.00		174'780.00	
3631.01	Beiträge an Kanton	164'638.00		168'500.00		174'780.00	
63	Verkehr, übrige Nettoaufwand	3'850.10	3'850.10	6'500.00	6'500.00	5'861.00	5'861.00
6330	Sonstige Transportsysteme	3'850.10		6'500.00			
6330	Sonstige Transportsysteme	3'850.10		6'500.00			
3635.01	Beiträge an private Unternehmungen	3'850.10		6'500.00			
6350	Mobility					5'861.00	
6350	Mobility (ab 01.01.2017 FU 6330)					5'861.00	
3635.01	Beiträge an private Unternehmungen					5'861.00	
7	Umweltschutz und Raumordnung Nettoaufwand	2'027'275.41	1'820'847.55 206'427.86	2'024'700.00	1'799'800.00 224'900.00	2'324'170.01	2'113'076.12 211'093.89
71	Wasserversorgung	528'191.05	528'191.05	439'950.00	439'950.00	466'382.75	466'382.75
7101	Wasserversorgung (Gemeindebetrieb)	528'191.05	528'191.05	439'950.00	439'950.00	466'382.75	466'382.75

Konto	Erfolgsrechnung nach Funktionen	Rechnung 2017		Budget 2017		Rechnung 2016	
		Aufwand	Ertrag	Aufwand	Ertrag	Aufwand	Ertrag
<b>7101</b>	<b>Wasserversorgung [Gemeindebetrieb]</b>	<b>528'191.05</b>	<b>528'191.05</b>	<b>439'950.00</b>	<b>439'950.00</b>	<b>466'382.75</b>	<b>466'382.75</b>
3010.01	Löhne des Verwaltungs- und Betriebspersonals	31'640.75		35'200.00		17'915.25	
3010.99	Rückstellung Ferien-, Gleit- und Überzeitguthaben	1'828.75					
3049.11	Übrige Zulagen Was			50.00			
3050.01	AG-Beiträge AHV, IV, EO, ALV, Verwaltungskosten	1'992.60		2'250.00		1'133.55	
3052.01	AG-Beiträge an Pensionskassen	1'780.25		2'150.00			
3053.01	AG-Beiträge an Unfallversicherungen	971.90		1'500.00		720.65	
3054.01	AG-Beiträge an Familienausgleichskasse	569.35		650.00		322.55	
3055.01	AG-Beiträge an Krankentaggeldversicherungen	276.95		100.00		109.95	
3090.11	Aus- und Weiterbildung des Personals Was	640.00		750.00		540.00	
3091.11	Personalwerbung Was					5'528.90	
3099.11	Übriger Personalaufwand Was	29.80					
3100.11	Büromaterial Was			200.00			
3101.11	Betriebs-, Verbrauchsmaterial Was	961.95		200.00		166.40	
3111.11	Maschinen, Geräte und Fahrzeuge Was	5'863.25		5'500.00		5'048.05	
3112.11	Kleider, Wäsche, Vorhänge Was	740.65		800.00			
3120.11	Ver- und Entsorgung Liegenschaften Verwaltungsvermögen Was	14'625.75		9'000.00		9'810.40	
3130.11	Dienstleistungen Dritter Was	9'581.00		12'350.00		19'850.40	
3131.11	Planungen und Projektierungen Dritter Was			10'000.00		7'589.45	
3132.11	Honorare externe Berater, Gutachter, Fachexperten etc. Was	7'717.20		14'000.00		5'353.20	
3134.11	Sachversicherungsprämien Was	1'483.10		1'800.00		1'452.05	
3143.11	Unterhalt übrige Tiefbauten Was	19'649.25		6'000.00		28'627.70	
3151.11	Unterhalt Apparate, Maschinen, Geräte, Fahrzeuge, Werkzeuge	334.00		200.00		454.00	
3158.11	Unterhalt immaterielle Anlagen Was	1'275.35		1'000.00		2'428.10	
3161.11	Mieten, Benützungskosten Anlagen Was	167.00					
3170.11	Reisekosten und Spesen Was	1'830.75		1'500.00		1'878.25	
3180.11	Wertberichtigungen auf Forderungen Was	1'100.00		1'000.00		2'800.00	
3181.11	Tatsächliche Forderungsverluste Was			1'000.00			
3192.11	Abgeltung von Rechten Was	3'567.10		4'200.00		1'378.80	
3199.11	Übriger Betriebsaufwand Was	264.05		1'000.00		2'210.00	
3300.31	Planmässige Abschreibungen übrige Tiefbauten VV Was	8'181.65		11'600.00		6'800.40	

Konto	Erfolgsrechnung nach Funktionen	Rechnung 2017		Budget 2017		Rechnung 2016	
		Aufwand	Ertrag	Aufwand	Ertrag	Aufwand	Ertrag
3320.91	Planmässige Abschreibungen übrige immaterielle Anlagen Was	541.05		8'100.00			
3409.11	Übrige Passivzinsen, Was			2'450.00			
3510.11	Einlagen in Spezialfinanzierungen EK, Werterhalt Was	126'703.00		117'100.00		110'798.50	
3510.51	Einlagen in Spezialfinanzierungen EK, Anschlussgebühren Was	126'256.00		60'000.00		57'840.50	
3612.17	Interne Verrechnungen zwischen Allgemeinem Haushalt und SF Was	128'945.85		128'300.00		107'945.65	
4240.11	Benützungsgebühren und Dienstleistungen Was		392'432.40		347'900.00		378'383.00
4240.51	Anschlussgebühren Was		126'256.00		60'000.00		57'840.50
4260.11	Rückerstattungen Dritter Was						18'957.40
4409.11	Übrige Zinsen von Finanzvermögen, Was		779.95				606.75
4510.11	Entnahmen aus Spezialfinanzierungen des EK, Werterhalt Was		8'722.70		19'700.00		6'800.40
4612.11	Entschädigungen von Gemeinden und Gemeindeverbänden Was						3'794.70
9010.11	Abschluss Spezialfinanzierungen im EK, Ertragsüberschuss Was	28'672.75				67'680.05	
9011.11	Abschluss Spezialfinanzierungen im EK, Aufwandüberschuss Was				12'350.00		
<b>72</b>	<b>Abwasserentsorgung</b>	<b>805'869.95</b>	<b>805'869.95</b>	<b>739'250.00</b>	<b>739'250.00</b>	<b>729'497.35</b>	<b>729'497.35</b>
<b>7201</b>	<b>Abwasserentsorgung (Gemeindebetrieb)</b>	<b>805'869.95</b>	<b>805'869.95</b>	<b>739'250.00</b>	<b>739'250.00</b>	<b>729'497.35</b>	<b>729'497.35</b>
<b>7201</b>	<b>Abwasserentsorgung [Gemeindebetrieb]</b>	<b>805'869.95</b>	<b>805'869.95</b>	<b>739'250.00</b>	<b>739'250.00</b>	<b>729'497.35</b>	<b>729'497.35</b>
3010.01	Löhne des Verwaltungs- und Betriebspersonals	4'602.20		5'000.00		1'924.20	
3049.21	Übrige Zulagen Abw			50.00			
3050.01	AG-Beiträge AHV, IV, EO, ALV, Verwaltungskosten	289.55		350.00		121.75	
3052.01	AG-Beiträge an Pensionskassen	197.95		250.00			
3053.01	AG-Beiträge an Unfallversicherungen	133.20		200.00		68.30	
3054.01	AG-Beiträge an Familienausgleichskasse	82.85		100.00		34.60	
3055.01	AG-Beiträge an Krankentaggeldversicherungen	36.05		50.00		8.95	
3090.21	Aus- und Weiterbildung des Personals Abw			500.00			
3099.21	Übriger Personalaufwand Abw			200.00			



Konto	Erfolgsrechnung nach Funktionen	Rechnung 2017		Budget 2017		Rechnung 2016	
		Aufwand	Ertrag	Aufwand	Ertrag	Aufwand	Ertrag
3100.21	Büromaterial Abw			200.00			
3101.21	Betriebs-, Verbrauchsmaterial Abw			500.00		635.30	
3111.21	Maschinen, Geräte und Fahrzeuge Abw			500.00			
3112.21	Kleider, Wäsche, Vorhänge Abw			50.00			
3120.21	Ver- und Entsorgung Liegenschaften Verwaltungsvermögen Abw	96.85		100.00		96.40	
3130.21	Dienstleistungen Dritter Abw	248.15		2'000.00		248.15	
3131.21	Planungen und Projektierungen Dritter Abw			15'000.00			
3132.21	Honorare externe Berater, Gutachter, Fachexperten etc. Abw	5'146.30		14'500.00		6'300.30	
3134.21	Sachversicherungsprämien Abw	11.25		100.00		4.95	
3143.21	Unterhalt übrige Tiefbauten Abw	8'081.95		15'000.00		4'262.10	
3151.21	Unterhalt Apparate, Maschinen, Geräte, Fahrzeuge, Werkzeuge	207.50		500.00		442.50	
3158.21	Unterhalt immaterielle Anlagen Abw	1'275.35		1'500.00		2'428.10	
3170.21	Reisekosten und Spesen Abw	201.10		400.00		101.50	
3180.21	Wertberichtigungen auf Forderungen Abw	-2'900.00		2'000.00		5'511.95	
3181.21	Tatsächliche Forderungsverluste Abw			2'000.00		.05	
3199.21	Übriger Betriebsaufwand Abw	3.95		1'000.00			
3300.32	Planmässige Abschreibungen übrige Tiefbauten VV Abw	630.00		3'000.00			
3320.92	Planmässige Abschreibungen übrige immaterielle Anlagen Abw	2'120.10		21'000.00			
3510.12	Einlagen in Spezialfinanzierungen EK, Werterhalt Abw	268'415.00		247'000.00		233'927.00	
3510.52	Einlagen in Spezialfinanzierungen EK, Anschlussgebühren Abw	118'075.00		50'000.00		58'350.00	
3612.27	Interne Verrechnungen zwischen Allgemeinem Haushalt und SF Abw	116'768.75		112'650.00		96'574.90	
3632.21	Beiträge an Gemeinden und Gemeindeverbände Abw	235'612.45		219'300.00		212'480.85	
3660.22	Planmässige Abschreibungen Investitionsbeiträge an Gemeinden und Gemeindeverbände, Abw	1'077.85		6'000.00		564.75	
4240.21	Benützungsgebühren und Dienstleistungen Abw		674'731.25		650'000.00		662'232.20
4240.52	Anschlussgebühren Abw		118'075.00		50'000.00		58'350.00
4409.21	Übrige Zinsen von Finanzvermögen, Abw		9'235.75		9'250.00		8'350.40

Konto	Erfolgsrechnung nach Funktionen	Rechnung 2017		Budget 2017		Rechnung 2016	
		Aufwand	Ertrag	Aufwand	Ertrag	Aufwand	Ertrag
4510.12	Entnahmen aus Spezialfinanzierungen des EK, Werterhalt Abw		3'827.95		30'000.00		564.75
9010.21	Abschluss Spezialfinanzierungen im EK, Ertragsüberschuss Abw	45'456.60		18'250.00		105'410.75	
<b>73</b>	<b>Abfall</b>	<b>283'164.30</b>	<b>287'750.30</b>	<b>312'650.00</b>	<b>312'650.00</b>	<b>301'807.42</b>	<b>288'864.92</b>
	<b>Nettoaufwand</b>						<b>12'942.50</b>
	<b>Nettoertrag</b>	<b>4'586.00</b>					
<b>7301</b>	<b>Abfall (Gemeindebetrieb)</b>	<b>282'200.60</b>	<b>282'200.60</b>	<b>312'650.00</b>	<b>312'650.00</b>	<b>288'864.92</b>	<b>288'864.92</b>
<b>7301</b>	<b>Abfall [Gemeindebetrieb]</b>	<b>282'200.60</b>	<b>282'200.60</b>	<b>312'650.00</b>	<b>312'650.00</b>	<b>288'864.92</b>	<b>288'864.92</b>
3090.31	Aus- und Weiterbildung des Personals Abf			100.00			
3100.31	Büromaterial Abf			100.00			
3102.31	Drucksachen, Publikationen Abf	255.75		3'500.00		4'920.00	
3111.31	Maschinen, Geräte und Fahrzeuge Abf			500.00			
3130.31	Dienstleistungen Dritter Abf	146'035.05		157'000.00		153'298.75	
3130.34	Dienstleistungen Dritter Abf (Prov. Verkauf Abfallgebührenmarken)	4'887.15		5'500.00		4'966.65	
3143.31	Unterhalt übrige Tiefbauten Abf			1'000.00			
3158.31	Unterhalt immaterielle Anlagen Abf	333.40		500.00		1'449.85	
3161.31	Mieten, Benützungskosten Anlagen Abf			100.00			
3180.31	Wertberichtigungen auf Forderungen Abf	-1'100.00		400.00		748.50	
3181.31	Tatsächliche Forderungsverluste Abf	620.00		400.00		328.10	
3199.31	Übriger Betriebsaufwand Abf	431.75		1'000.00		442.15	
3300.43	Planmässige Abschreibungen Hochbauten VV Abf			3'500.00			
3612.37	Interne Verrechnungen zwischen Allgemeinem Haushalt und SF Abf	46'202.70		60'050.00		45'105.00	
3632.31	Beiträge an Gemeinden und Gemeindeverbände Abf	10'112.00		10'000.00		12'530.25	
3635.31	Beiträge an private Unternehmungen Abf (Deponiekosten AVAG)	66'554.05		69'000.00		64'096.75	
4240.31	Benützungsgebühren und Dienstleistungen Abf		270'485.25		280'000.00		276'648.52
4260.31	Rückerstattungen Dritter Abf		10'190.40		9'300.00		10'661.70
4409.31	Übrige Zinsen von Finanzvermögen Abf		901.95		650.00		931.70
4451.31	Erträge aus Beteiligungen VV Abf		623.00		600.00		623.00

Konto	Erfolgsrechnung nach Funktionen	Rechnung 2017		Budget 2017		Rechnung 2016	
		Aufwand	Ertrag	Aufwand	Ertrag	Aufwand	Ertrag
9010.31	Abschluss Spezialfinanzierungen im EK, Ertragsüberschuss Abf	7'868.75				978.92	
9011.31	Abschluss Spezialfinanzierungen im EK, Aufwandüberschuss Abf				22'100.00		
<b>7303</b>	<b>Abfallzentrum Muristrasse</b>	<b>963.70</b>	<b>5'549.70</b>			<b>12'942.50</b>	
<b>7303</b>	<b>Abfallzentrum Muristrasse (Allg. HH)</b>	<b>963.70</b>	<b>5'549.70</b>			<b>12'942.50</b>	
3130.01	Dienstleistungen Dritter	236.10					
3132.01	Honorare externe Berater, Gutachter, Fachexperten etc.	727.60				12'942.50	
4260.01	Rückerstattungen Dritter		118.05				
4470.01	Pacht- und Mietzinse Liegenschaften VV		5'431.65				
<b>74</b>	<b>Verbauungen</b>	<b>55'352.15</b>	<b>6'119.10</b>	<b>70'450.00</b>	<b>5'000.00</b>	<b>37'709.90</b>	<b>9'558.25</b>
	<b>Nettoaufwand</b>		<b>49'233.05</b>		<b>65'450.00</b>		<b>28'151.65</b>
<b>7410</b>	<b>Gewässerverbauungen</b>	<b>55'352.15</b>	<b>6'119.10</b>	<b>64'450.00</b>	<b>5'000.00</b>	<b>37'709.90</b>	<b>9'558.25</b>
<b>7410</b>	<b>Gewässerverbauungen</b>	<b>55'352.15</b>	<b>6'119.10</b>	<b>64'450.00</b>	<b>5'000.00</b>	<b>37'709.90</b>	<b>9'558.25</b>
3010.01	Löhne des Verwaltungs- und Betriebspersonals			550.00			
3050.01	AG-Beiträge AHV, IV, EO, ALV, Verwaltungskosten			35.00			
3053.01	AG-Beiträge an Unfallversicherungen			5.00			
3054.01	AG-Beiträge an Familienausgleichskasse			10.00			
3101.01	Betriebs-, Verbrauchsmaterial	525.30		500.00			
3130.01	Dienstleistungen Dritter	2'082.30		1'800.00		1'673.00	
3142.01	Unterhalt Wasserbau	33'944.15		25'000.00		12'188.90	
3161.01	Mieten, Benützungskosten Anlagen			200.00			
3170.01	Reisekosten und Spesen			1'000.00			
3300.20	Planmässige Abschreibungen Wasserbau VV			15'450.00			
3320.90	Planmässige Abschreibungen übrige immaterielle Anlagen	1'765.40		300.00			
3632.01	Beiträge an Gemeinden und Gemeindeverbände	12'695.00		12'600.00		12'693.00	
3707.01	Private Haushalte (durchlaufende Beiträge)					2'700.00	
3910.01	Interne Verrechnung von Dienstleistungen	4'340.00		7'000.00		8'455.00	
4631.01	Beiträge vom Kanton		6'119.10		5'000.00		6'858.25

Konto	Erfolgsrechnung nach Funktionen	Rechnung 2017		Budget 2017		Rechnung 2016	
		Aufwand	Ertrag	Aufwand	Ertrag	Aufwand	Ertrag
4701.01	Durchlaufende Beiträge vom Kanton						900.00
4706.01	Durchlaufende Beiträge von privaten Organisationen ohne Erwerbszweck						1'800.00
<b>7450</b>	<b>Naturgefahren</b>			<b>6'000.00</b>			
<b>7450</b>	<b>Naturgefahren</b>			<b>6'000.00</b>			
3134.01	Sachversicherungsprämien			6'000.00			
<b>75</b>	<b>Arten- und Landschaftsschutz</b>	<b>2'295.00</b>				<b>394.20</b>	
	<b>Nettoaufwand</b>		<b>2'295.00</b>				<b>394.20</b>
<b>7500</b>	<b>Arten- und Landschaftsschutz</b>	<b>2'295.00</b>				<b>394.20</b>	
<b>7500</b>	<b>Arten- und Landschaftsschutz</b>	<b>2'295.00</b>				<b>394.20</b>	
3140.01	Unterhalt an Grundstücken	2'295.00				394.20	
<b>76</b>	<b>Bekämpfung von Umweltverschmutzung</b>	<b>63'760.95</b>	<b>61'847.10</b>	<b>99'000.00</b>	<b>76'250.00</b>	<b>71'583.30</b>	<b>55'054.45</b>
	<b>Nettoaufwand</b>		<b>1'913.85</b>		<b>22'750.00</b>		<b>16'528.85</b>
<b>7610</b>	<b>Luftreinhaltung und Klimaschutz</b>	<b>16'367.80</b>	<b>16'664.00</b>	<b>16'700.00</b>	<b>17'000.00</b>	<b>9'813.30</b>	<b>10'078.00</b>
<b>7610</b>	<b>Luftreinhaltung und Klimaschutz</b>	<b>16'367.80</b>	<b>16'664.00</b>	<b>16'700.00</b>	<b>17'000.00</b>	<b>9'813.30</b>	<b>10'078.00</b>
3130.01	Dienstleistungen Dritter	15'567.80		15'600.00		9'313.30	
3180.01	Wertberichtigungen auf Forderungen			200.00			
3181.01	Tatsächliche Forderungsverluste			200.00			
3910.01	Interne Verrechnung von Dienstleistungen	500.00		500.00		350.00	
3930.01	Interne Verrechnung von Betriebs- und Verwaltungskosten	300.00		200.00		150.00	
4240.01	Benützungsgebühren und Dienstleistungen		16'664.00		17'000.00		10'078.00
<b>7690</b>	<b>Bekämpfung von Umweltverschmutzung</b>	<b>47'393.15</b>	<b>45'183.10</b>	<b>82'300.00</b>	<b>59'250.00</b>	<b>61'770.00</b>	<b>44'976.45</b>
<b>7690</b>	<b>Bekämpfung von Umweltverschmutzung</b>	<b>47'393.15</b>	<b>45'183.10</b>	<b>82'300.00</b>	<b>59'250.00</b>	<b>61'770.00</b>	<b>44'976.45</b>
3000.01	Löhne, Tag- und Sitzungsgelder an Behörden und Kommissionen			600.00			

Konto	Erfolgsrechnung nach Funktionen	Rechnung 2017		Budget 2017		Rechnung 2016	
		Aufwand	Ertrag	Aufwand	Ertrag	Aufwand	Ertrag
3090.01	Aus- und Weiterbildung des Personals	200.00					
3102.01	Drucksachen, Publikationen			2'400.00		1'236.55	
3130.01	Dienstleistungen Dritter	1'834.65		1'300.00		2'057.00	
3132.01	Honorare externe Berater, Gutachter, Fachexperten etc.	175.40		33'000.00		13'500.00	
3893.05	Einlagen in Vorfinanzierungen des EK, SF Energie	45'183.10		45'000.00		44'976.45	
4630.01	Beiträge vom Bund				5'000.00		
4631.01	Beiträge vom Kanton				9'250.00		
4980.05	Interne Übertragung Anteil Konzessionsabgaben EVR AG und BKW AG		45'183.10		45'000.00		44'976.45
<b>77</b>	<b>Übriger Umweltschutz</b>	<b>241'674.41</b>	<b>131'070.05</b>	<b>234'900.00</b>	<b>121'700.00</b>	<b>257'956.64</b>	<b>136'692.40</b>
	<b>Nettoaufwand</b>		<b>110'604.36</b>		<b>113'200.00</b>		<b>121'264.24</b>
<b>7710</b>	<b>Friedhof und Bestattung allgemein</b>	<b>173'668.91</b>	<b>69'679.60</b>	<b>168'900.00</b>	<b>60'700.00</b>	<b>183'148.09</b>	<b>64'704.10</b>
<b>7710</b>	<b>Friedhof und Bestattung allgemein</b>	<b>173'668.91</b>	<b>69'679.60</b>	<b>168'900.00</b>	<b>60'700.00</b>	<b>183'148.09</b>	<b>64'704.10</b>
3010.01	Löhne des Verwaltungs- und Betriebspersonals	112'298.55		114'000.00		111'900.50	
3010.09	Mutterschafts-, Unfall-, Krankentaggelder, EO					-462.50	
3010.99	Rückstellung Ferien-, Gleit- und Überzeitguthaben	201.15				1'032.95	
3050.01	AG-Beiträge AHV, IV, EO, ALV, Verwaltungskosten	7'070.85		7'300.00		7'051.40	
3052.01	AG-Beiträge an Pensionskassen	13'451.00		14'000.00		13'367.90	
3053.01	AG-Beiträge an Unfallversicherungen	1'012.90		4'600.00		1'029.15	
3054.01	AG-Beiträge an Familienausgleichskasse	2'021.50		2'050.00		2'005.75	
3055.01	AG-Beiträge an Krankentaggeldversicherungen	999.10		750.00		701.80	
3090.01	Aus- und Weiterbildung des Personals					250.00	
3101.01	Betriebs-, Verbrauchsmaterial	4'567.86		5'300.00		1'030.79	
3111.01	Maschinen, Geräte und Fahrzeuge	6'958.05				1'300.00	
3120.01	Ver- und Entsorgung Liegenschaften Verwaltungsvermögen	5'430.65		4'400.00		4'730.20	
3130.01	Dienstleistungen Dritter	2'763.75		2'500.00		11'053.90	
3134.01	Sachversicherungsprämien	1'500.00		1'700.00		1'513.40	
3137.01	Steuern und Abgaben	684.70		800.00		684.70	
3140.01	Unterhalt an Grundstücken	6'025.15		6'200.00		18'582.95	
3143.01	Unterhalt übrige Tiefbauten	1'355.80					
3144.01	Unterhalt Hochbauten, Gebäude	318.55		2'000.00		534.85	



Konto	Erfolgsrechnung nach Funktionen	Rechnung 2017		Budget 2017		Rechnung 2016	
		Aufwand	Ertrag	Aufwand	Ertrag	Aufwand	Ertrag
3151.01	Unterhalt Apparate, Maschinen, Geräte, Fahrzeuge, Werkzeuge	6'859.35		3'000.00		6'367.15	
3170.01	Reisekosten und Spesen			300.00		323.20	
3181.01	Tatsächliche Forderungsverluste	150.00				150.00	
4240.01	Benützungsgebühren und Dienstleistungen		750.00		800.00		1'650.00
4260.01	Rückerstattungen Dritter		9'591.20		1'200.00		2'602.80
4472.01	Vergütung für Benützungen Liegenschaften VV		1'560.00		2'000.00		2'990.00
4612.01	Entschädigungen von Gemeinden und Gemeindeverbänden		37'904.60		38'200.00		37'500.55
4632.01	Beiträge von Gemeinden und Gemeindeverbänden		1'900.00		1'500.00		1'900.00
4910.01	Interne Verrechnung von Dienstleistungen		17'973.80		17'000.00		18'060.75
<b>7711</b>	<b>Spezialfinanzierung Grabunterhaltsgebühren</b>	<b>61'390.45</b>	<b>61'390.45</b>	<b>61'000.00</b>	<b>61'000.00</b>	<b>71'988.30</b>	<b>71'988.30</b>
<b>7711</b>	<b>Spezialfinanzierung Grabunterhaltsgebühren</b>	<b>61'390.45</b>	<b>61'390.45</b>	<b>61'000.00</b>	<b>61'000.00</b>	<b>71'988.30</b>	<b>71'988.30</b>
3101.01	Betriebs-, Verbrauchsmaterial	12'232.65		14'000.00		12'417.55	
3181.01	Tatsächliche Forderungsverluste	350.00				350.00	
3893.03	Einlagen in Vorfinanzierungen des EK, SF Grabunterhaltsgebühren	30'834.00		30'000.00		41'160.00	
3910.01	Interne Verrechnung von Dienstleistungen	17'973.80		17'000.00		18'060.75	
4240.01	Benützungsgebühren und Dienstleistungen		30'834.00		30'000.00		41'160.00
4893.03	Entnahmen aus Vorfinanzierungen des EK, SF Grabunterhaltsgebühren		30'556.45		31'000.00		30'828.30
<b>7791</b>	<b>Öffentliche Toilettenanlagen</b>	<b>2'500.00</b>		<b>2'500.00</b>		<b>2'500.00</b>	
<b>7791</b>	<b>Öffentliche Toilettenanlagen</b>	<b>2'500.00</b>		<b>2'500.00</b>		<b>2'500.00</b>	
3160.01	Miete und Pacht Liegenschaften	2'500.00		2'500.00		2'500.00	
<b>7792</b>	<b>Hundetoiletten</b>	<b>4'115.05</b>		<b>2'500.00</b>		<b>320.25</b>	
<b>7792</b>	<b>Hundetoiletten</b>	<b>4'115.05</b>		<b>2'500.00</b>		<b>320.25</b>	
3101.01	Betriebs-, Verbrauchsmaterial	2'668.95		1'500.00		320.25	
3111.01	Maschinen, Geräte und Fahrzeuge	1'446.10		1'000.00			

Konto	Erfolgsrechnung nach Funktionen	Rechnung 2017		Budget 2017		Rechnung 2016	
		Aufwand	Ertrag	Aufwand	Ertrag	Aufwand	Ertrag
<b>79</b>	<b>Raumordnung</b>	<b>46'967.60</b>		<b>128'500.00</b>	<b>105'000.00</b>	<b>458'838.45</b>	<b>427'026.00</b>
	<b>Nettoaufwand</b>		<b>46'967.60</b>		<b>23'500.00</b>		<b>31'812.45</b>
<b>7900</b>	<b>Raumordnung allgemein</b>	<b>33'741.20</b>		<b>113'900.00</b>	<b>105'000.00</b>	<b>444'368.60</b>	<b>427'026.00</b>
<b>7900</b>	<b>Raumordnung allgemein</b>	<b>33'741.20</b>		<b>113'900.00</b>	<b>105'000.00</b>	<b>444'368.60</b>	<b>427'026.00</b>
3102.01	Drucksachen, Publikationen	1'848.85		500.00		102.60	
3130.01	Dienstleistungen Dritter	236.00		700.00		236.00	
3131.01	Planungen und Projektierungen Dritter	7'563.90				7'916.65	
3132.01	Honorare externe Berater, Gutachter, Fachexperten etc.	17'564.45				9'087.35	
3192.01	Abgeltung von Rechten	6'528.00					
3320.90	Planmässige Abschreibungen übrige immaterielle Anlagen			7'700.00			
3690.04	Übriger Transferaufwand (Auflösung SF MWA zG Investitionsrechnung)			105'000.00			
3893.04	Einlagen in Vorfinanzierungen des EK, SF Infrastrukturbeiträge					427'026.00	
4309.01	Übriger betrieblicher Ertrag						427'026.00
4893.04	Entnahmen aus Vorfinanzierungen des EK, SF Infrastrukturbeiträge				105'000.00		
<b>7907</b>	<b>Regionalkonferenzen</b>	<b>13'226.40</b>		<b>14'600.00</b>		<b>14'469.85</b>	
<b>7907</b>	<b>Regionalkonferenzen</b>	<b>13'226.40</b>		<b>14'600.00</b>		<b>14'469.85</b>	
3634.01	Beiträge an öffentliche Unternehmungen	13'226.40		14'600.00		14'469.85	
<b>8</b>	<b>Volkswirtschaft</b>	<b>153'915.05</b>	<b>357'104.99</b>	<b>95'150.00</b>	<b>305'100.00</b>	<b>118'344.45</b>	<b>336'401.07</b>
	<b>Nettoertrag</b>	<b>203'189.94</b>		<b>209'950.00</b>		<b>218'056.62</b>	
<b>81</b>	<b>Landwirtschaft</b>	<b>5'420.50</b>	<b>1'056.50</b>	<b>8'350.00</b>	<b>100.00</b>	<b>6'612.50</b>	<b>3'089.15</b>
	<b>Nettoaufwand</b>		<b>4'364.00</b>		<b>8'250.00</b>		<b>3'523.35</b>
<b>8110</b>	<b>Verwaltung, Vollzug und Kontrolle</b>	<b>5'420.50</b>	<b>1'056.50</b>	<b>8'350.00</b>	<b>100.00</b>	<b>6'612.50</b>	<b>3'089.15</b>

Konto	Erfolgsrechnung nach Funktionen	Rechnung 2017		Budget 2017		Rechnung 2016	
		Aufwand	Ertrag	Aufwand	Ertrag	Aufwand	Ertrag
<b>8110</b>	<b>Verwaltung, Vollzug und Kontrolle</b>	<b>5'420.50</b>	<b>1'056.50</b>	<b>8'350.00</b>	<b>100.00</b>	<b>6'612.50</b>	<b>3'089.15</b>
3010.01	Löhne des Verwaltungs- und Betriebspersonals	3'290.55		4'500.00		3'330.15	
3050.01	AG-Beiträge AHV, IV, EO, ALV, Verwaltungskosten	153.90		300.00			
3053.01	AG-Beiträge an Unfallversicherungen			50.00			
3054.01	AG-Beiträge an Familienausgleichskasse	44.00		90.00			
3090.01	Aus- und Weiterbildung des Personals			100.00			
3102.01	Drucksachen, Publikationen	289.40		1'600.00		1'117.90	
3134.01	Sachversicherungsprämien	8.05		10.00		8.60	
3170.01	Reisekosten und Spesen	68.60		100.00		53.90	
3636.01	Beiträge an private Organisationen ohne Erwerbszweck	1'566.00		1'600.00		2'101.95	
4451.01	Erträge aus Beteiligungen VV				60.00		
4470.01	Pacht- und Mietzinse Liegenschaften VV		40.00		40.00		40.00
4631.01	Beiträge vom Kanton		1'016.50				1'307.00
4699.01	Rückverteilungen						1'742.15
<b>84</b>	<b>Tourismus</b>	<b>16'765.00</b>	<b>806.00</b>	<b>16'800.00</b>	<b>600.00</b>	<b>16'755.50</b>	<b>715.15</b>
	<b>Nettoaufwand</b>		<b>15'959.00</b>		<b>16'200.00</b>		<b>16'040.35</b>
<b>8400</b>	<b>Tourismus</b>	<b>2'505.00</b>		<b>2'000.00</b>		<b>2'285.50</b>	
<b>8400</b>	<b>Tourismus</b>	<b>2'505.00</b>		<b>2'000.00</b>		<b>2'285.50</b>	
3101.01	Betriebs-, Verbrauchsmaterial	535.00				337.50	
3636.01	Beiträge an private Organisationen ohne Erwerbszweck	1'970.00		2'000.00		1'948.00	
<b>8406</b>	<b>Regionaler Tourismus</b>	<b>14'260.00</b>	<b>806.00</b>	<b>14'800.00</b>	<b>600.00</b>	<b>14'470.00</b>	<b>715.15</b>
<b>8406</b>	<b>Regionaler Tourismus</b>	<b>14'260.00</b>	<b>806.00</b>	<b>14'800.00</b>	<b>600.00</b>	<b>14'470.00</b>	<b>715.15</b>
3102.01	Drucksachen, Publikationen			600.00		170.00	
3636.01	Beiträge an private Organisationen ohne Erwerbszweck	14'260.00		14'200.00		14'300.00	
4250.01	Verkäufe		806.00		600.00		715.15
<b>87</b>	<b>Brennstoffe und Energie</b>	<b>131'729.55</b>	<b>355'242.49</b>	<b>70'000.00</b>	<b>304'400.00</b>	<b>94'976.45</b>	<b>332'596.77</b>
	<b>Nettoertrag</b>	<b>223'512.94</b>		<b>234'400.00</b>		<b>237'620.32</b>	

Konto	Erfolgsrechnung nach Funktionen	Rechnung 2017		Budget 2017		Rechnung 2016	
		Aufwand	Ertrag	Aufwand	Ertrag	Aufwand	Ertrag
8710	Elektrizität allgemein	45'183.10	250'734.54	45'000.00	261'400.00	44'976.45	264'596.77
8710	Elektrizität allgemein	45'183.10	250'734.54	45'000.00	261'400.00	44'976.45	264'596.77
3980.05	Interne Übertragung Anteil Konzessionsabgaben EVR AG und BKW AG	45'183.10		45'000.00		44'976.45	
4120.01	Konzessionen		112'957.75		112'500.00		112'441.10
4240.01	Benützungsgebühren und Dienstleistungen		325.49		400.00		655.67
4250.01	Verkäufe		4'401.30				
4450.01	Erträge aus Darlehen VV		7'050.00		22'500.00		25'500.00
4451.01	Erträge aus Beteiligungen VV		126'000.00		126'000.00		126'000.00
8790	Energie allgemein (Wärmeverbund)	86'546.45	104'507.95	25'000.00	43'000.00	50'000.00	68'000.00
8790	Energie allgemein (Wärmeverbund)	86'546.45	104'507.95	25'000.00	43'000.00	50'000.00	68'000.00
3010.01	Löhne des Verwaltungs- und Betriebspersonals	15'776.20					
3050.01	AG-Beiträge AHV, IV, EO, ALV, Verwaltungskosten	283.15					
3053.01	AG-Beiträge an Unfallversicherungen	311.45					
3054.01	AG-Beiträge an Familienausgleichskasse	82.35					
3055.01	AG-Beiträge an Krankentaggeldversicherungen	54.80					
3134.01	Sachversicherungsprämien	38.50					
3635.01	Beiträge an private Unternehmungen	70'000.00		25'000.00		50'000.00	
4240.04	Benützungsgebühren und Dienstleistungen (EVR AG)		16'507.95				
4450.01	Erträge aus Darlehen VV		18'000.00		18'000.00		18'000.00
4893.05	Entnahmen aus Vorfinanzierungen des EK, SF Energie		70'000.00		25'000.00		50'000.00
9	Finanzen und Steuern	1'851'362.69	7'774'720.05	1'343'350.00	7'655'895.00	1'576'624.59	7'367'763.45
	Nettoertrag	5'923'357.36		6'312'545.00		5'791'138.86	
91	Steuern	50'763.69	6'189'233.05	61'400.00	5'747'500.00	37'198.16	6'124'916.42
	Nettoertrag	6'138'469.36		5'686'100.00		6'087'718.26	
9100	Allgemeine Gemeindesteuern	50'049.39	5'119'003.65	55'000.00	4'864'400.00	31'387.11	5'149'322.01

Konto	Erfolgsrechnung nach Funktionen	Rechnung 2017		Budget 2017		Rechnung 2016	
		Aufwand	Ertrag	Aufwand	Ertrag	Aufwand	Ertrag
<b>9100</b>	<b>Allgemeine Gemeindesteuern</b>	<b>50'049.39</b>	<b>5'119'003.65</b>	<b>55'000.00</b>	<b>4'864'400.00</b>	<b>31'387.11</b>	<b>5'149'322.01</b>
3180.02	Wertberichtigungen auf Steuerforderungen	-4'100.00				-23'518.40	
3181.02	Tatsächliche Forderungsverluste auf Steuerguthaben	54'149.39		55'000.00		54'905.51	
4000.01	Einkommenssteuern		4'346'567.10		4'419'500.00		4'556'848.65
4000.21	Nachsteuern und Bussen		2'296.90				3'772.75
4000.41	Aktive Steuerauscheidungen Einkommen		133'989.70		105'000.00		127'708.05
4000.51	Passive Steuerauscheidungen Einkommen		-43'880.30		-190'000.00		-144'538.85
4000.61	Pauschale Steueranrechnungen natürliche Personen		-358.00		-800.00		-1'569.45
4001.01	Vermögenssteuern		383'578.20		354'500.00		362'982.75
4001.41	Aktive Steuerauscheidungen Vermögen		27'368.05		25'000.00		28'387.75
4001.51	Passive Steuerauscheidungen Vermögen		-17'052.45		-30'000.00		-30'534.15
4002.01	Quellensteuern		41'999.60		72'500.00		99'680.15
4002.11	Quellensteuern ausserhalb der Ertragsabrechnung (BGSA, Grenzgänger)		2'141.35		1'200.00		1'170.61
4010.01	Gewinnsteuern		173'937.05		92'900.00		104'793.65
4010.41	Aktive Steuerauscheidungen Gewinnsteuern		50'118.15		12'200.00		28'741.10
4010.51	Passive Steuerauscheidungen Gewinnsteuern		-2'466.15		-1'500.00		-132.90
4011.01	Kapitalsteuern		4'851.35		4'400.00		5'402.45
4011.41	Aktive Steuerauscheidungen Kapitalsteuern		112.80		800.00		969.00
4011.51	Passive Steuerauscheidungen Kapitalsteuern		-51.45		-1'500.00		-984.55
4019.01	Holdingsteuern		391.20		200.00		262.85
4029.01	Eingang abgeschriebene Steuern		15'460.55				6'362.15
<b>9101</b>	<b>Sondersteuern</b>		<b>297'026.15</b>	<b>5'000.00</b>	<b>135'000.00</b>	<b>5'277.80</b>	<b>209'098.10</b>
<b>9101</b>	<b>Sondersteuern</b>		<b>297'026.15</b>	<b>5'000.00</b>	<b>135'000.00</b>	<b>5'277.80</b>	<b>209'098.10</b>
3181.02	Tatsächliche Forderungsverluste auf Steuerguthaben			5'000.00		5'277.80	
4022.01	Grundstückgewinnsteuern		167'005.55		80'000.00		123'728.40
4022.11	Sonderveranlagungen		129'958.85		55'000.00		85'356.40
4029.01	Eingang abgeschriebene Steuern		61.75				13.30
<b>9102</b>	<b>Liegenschaftssteuern</b>	<b>14.30</b>	<b>756'157.05</b>	<b>1'000.00</b>	<b>732'200.00</b>	<b>33.25</b>	<b>751'089.05</b>
<b>9102</b>	<b>Liegenschaftssteuern</b>	<b>14.30</b>	<b>756'157.05</b>	<b>1'000.00</b>	<b>732'200.00</b>	<b>33.25</b>	<b>751'089.05</b>
3181.02	Tatsächliche Forderungsverluste auf Steuerguthaben	14.30		1'000.00		33.25	
4021.01	Liegenschaftssteuern		756'139.25		732'200.00		751'089.05



Konto	Erfolgsrechnung nach Funktionen	Rechnung 2017		Budget 2017		Rechnung 2016	
		Aufwand	Ertrag	Aufwand	Ertrag	Aufwand	Ertrag
4029.01	Eingang abgeschriebene Steuern		17.80				
<b>9103</b>	<b>Hundetaxe</b>	<b>700.00</b>	<b>17'046.20</b>	<b>400.00</b>	<b>15'900.00</b>	<b>500.00</b>	<b>15'407.26</b>
<b>9103</b>	<b>Hundetaxe</b>	<b>700.00</b>	<b>17'046.20</b>	<b>400.00</b>	<b>15'900.00</b>	<b>500.00</b>	<b>15'407.26</b>
3180.02	Wertberichtigungen auf Steuerforderungen	400.00				300.00	
3181.02	Tatsächliche Forderungsverluste auf Steuerguthaben	300.00		400.00		200.00	
4033.01	Hundetaxe		17'046.20		15'900.00		15'407.26
<b>93</b>	<b>Finanz- und Lastenausgleich</b>	<b>446'725.00</b>	<b>803'334.00</b>	<b>453'500.00</b>	<b>794'000.00</b>	<b>452'232.00</b>	<b>808'269.00</b>
	<b>Nettoertrag</b>	<b>356'609.00</b>		<b>340'500.00</b>		<b>356'037.00</b>	
<b>9300</b>	<b>Finanz- und Lastenausgleich</b>	<b>446'725.00</b>	<b>803'334.00</b>	<b>453'500.00</b>	<b>794'000.00</b>	<b>452'232.00</b>	<b>808'269.00</b>
<b>9300</b>	<b>Finanz- und Lastenausgleich</b>	<b>446'725.00</b>	<b>803'334.00</b>	<b>453'500.00</b>	<b>794'000.00</b>	<b>452'232.00</b>	<b>808'269.00</b>
3621.61	Lastenausgleich neue Aufgabenteilung	446'725.00		453'500.00		452'232.00	
4621.61	Geografisch-topografischer Zuschuss (vertikaler		183'097.00		176'500.00		169'693.00
4621.62	Soziodemografischer Zuschuss (vertikaler Lastenausgleich)		18'248.00		19'800.00		19'527.00
4621.91	Fonds für Sonderfälle Kompensation Einbussen Fusionen		167'743.00		167'700.00		167'743.00
4622.71	Disparitätenabbau Gemeinden (horizontaler Finanzausgleich)		434'246.00		430'000.00		451'306.00
<b>95</b>	<b>Ertragsanteile, übrige</b>		<b>230.60</b>		<b>7'000.00</b>		<b>10'681.10</b>
	<b>Nettoertrag</b>	<b>230.60</b>		<b>7'000.00</b>		<b>10'681.10</b>	
<b>9500</b>	<b>Ertragsanteile, übrige</b>		<b>230.60</b>		<b>7'000.00</b>		<b>10'681.10</b>
<b>9500</b>	<b>Ertragsanteile, übrige</b>		<b>230.60</b>		<b>7'000.00</b>		<b>10'681.10</b>
4024.01	Erbschafts- und Schenkungssteuern		230.60		7'000.00		10'681.10
<b>96</b>	<b>Vermögens- und Schuldenverwaltung</b>	<b>177'949.51</b>	<b>420'244.35</b>	<b>217'000.00</b>	<b>379'200.00</b>	<b>200'275.00</b>	<b>281'306.73</b>
	<b>Nettoertrag</b>	<b>242'294.84</b>		<b>162'200.00</b>		<b>81'031.73</b>	
<b>9610</b>	<b>Zinsen</b>	<b>89'877.30</b>	<b>122'954.20</b>	<b>112'700.00</b>	<b>121'000.00</b>	<b>99'736.35</b>	<b>126'547.28</b>

Konto	Erfolgsrechnung nach Funktionen	Rechnung 2017		Budget 2017		Rechnung 2016	
		Aufwand	Ertrag	Aufwand	Ertrag	Aufwand	Ertrag
<b>9610</b>	<b>Zinsen</b>	<b>89'877.30</b>	<b>122'954.20</b>	<b>112'700.00</b>	<b>121'000.00</b>	<b>99'736.35</b>	<b>126'547.28</b>
3181.03	Tatsächliche Forderungsverluste (Abschreibungen Verzugszinsen Steuern)	2'020.75		3'000.00		2'350.60	
3401.01	Verzinsung kurzfristige Finanzverbindlichkeiten	8'203.85		4'000.00		1'714.90	
3401.02	Verzinsung kurzfristige Finanzverbindlichkeiten (Vorauszahlungszinsen Steuern)					221.25	
3406.01	Verzinsung langfristige Finanzverbindlichkeiten	47'900.00		72'000.00		65'365.30	
3409.01	Übrige Passivzinsen (Spezialfinanzierungen)	10'917.65		9'900.00		9'888.85	
3409.02	Übrige Passivzinsen (Sonderrechnungen)	1'662.15		1'800.00		1'688.10	
3499.02	Übriger Finanzaufwand, Vergütungszinsen Steuern	19'172.90		22'000.00		18'507.35	
4400.01	Zinsen flüssige Mittel		15.15		50.00		273.63
4401.01	Zinsen Forderungen und Kontokorrente (ohne Verzugszinsen Steuern)		119.85				63.15
4401.02	Zinsen Forderungen und Kontokorrente (Verzugszinsen Steuern)		36'037.55		29'000.00		31'676.65
4407.01	Zinsen langfristige Finanzanlagen		7'500.00		7'500.00		7'500.00
4409.01	Übrige Zinsen von Finanzvermögen (Spezialfinanzierungen)				2'450.00		
4420.01	Dividenden		5'005.00		4'500.00		5'005.00
4940.01	Interne Verrechnung von kalk. Zinsen und Finanzaufwand		74'276.65		77'500.00		82'028.85
<b>9630</b>	<b>Liegenschaften des Finanzvermögens</b>	<b>85'866.60</b>	<b>276'530.15</b>	<b>101'800.00</b>	<b>258'200.00</b>	<b>98'388.45</b>	<b>134'934.45</b>
<b>9630</b>	<b>Liegenschaften des Finanzvermögens</b>	<b>85'866.60</b>	<b>276'530.15</b>	<b>101'800.00</b>	<b>258'200.00</b>	<b>98'388.45</b>	<b>134'934.45</b>
3010.01	Löhne des Verwaltungs- und Betriebspersonals	3'596.90		5'000.00		4'178.85	
3040.01	Kinder- und Ausbildungszulagen	35.35		200.00		188.20	
3050.01	AG-Beiträge AHV, IV, EO, ALV, Verwaltungskosten	226.50		310.00		264.50	
3053.01	AG-Beiträge an Unfallversicherungen	45.00		100.00		81.10	
3054.01	AG-Beiträge an Familienausgleichskasse	64.80		90.00		75.20	
3430.01	Baulicher Unterhalt Liegenschaften FV (Grundstücke)			2'000.00			
3430.04	Baulicher Unterhalt Liegenschaften FV (Gebäude)	968.75		10'000.00		5'461.00	
3431.01	Nicht baul.Unterhalt Liegenschaften FV (Betriebs- und Verbrauchsmaterial)	172.40		200.00		263.05	

Konto	Erfolgsrechnung nach Funktionen	Rechnung 2017		Budget 2017		Rechnung 2016	
		Aufwand	Ertrag	Aufwand	Ertrag	Aufwand	Ertrag
3431.02	Nicht baul.Unterhalt Liegenschaften FV (Anschaffung Mobilien)			500.00		2'088.60	
3431.03	Nicht baul.Unterhalt Liegenschaften FV (Mobilien, Fahrzeuge, Maschinen)			1'200.00		1'814.40	
3431.04	Nicht baul.Unterhalt Liegenschaften FV (Mieten- und Benützungskosten)			100.00			
3439.01	Übriger Liegenschaftsaufwand FV (Inserate, Publikationen, Büromaterial)			100.00			
3439.02	Übriger Liegenschaftsaufwand FV (Wasser-, Energie-, Abwasser, Abfallgebühren)	7'791.45		8'500.00		8'417.50	
3439.04	Übriger Liegenschaftsaufwand FV (Sachversicherungen)	2'594.60		3'300.00		2'724.10	
3439.05	Übriger Liegenschaftsaufwand FV (Dienstleistungen Dritter)	530.00		100.00		4'376.25	
3439.09	Übriger Liegenschaftsaufwand FV (Forderungsverluste, Schadenersatzleist.)			1'500.00			
3910.01	Interne Verrechnung von Dienstleistungen	7'200.00		7'000.00		6'100.00	
3930.01	Interne Verrechnung von Betriebs- und Verwaltungskosten	3'113.90					
3940.01	Interne Verrechnung von kalk. Zinsen und Finanzaufwand	59'526.95		61'600.00		62'355.70	
4419.01	Übrige realisierte Gewinne aus Finanzvermögen		17'360.00				
4430.01	Pacht- und Mietzinse Liegenschaften FV		128'953.40		129'000.00		128'753.40
4432.01	Vergütung für Benützungen Liegenschaften FV		883.00		1'000.00		1'250.00
4439.01	Übriger Liegenschaftenertrag FV (Rückerstattungen Raumnebenkosten)		5'752.30		5'000.00		4'901.05
4439.02	Übriger Liegenschaftenertrag FV (übrige Rückerstattungen Dritter)		416.40		100.00		30.00
4896.01	Entnahmen aus Neubewertungsreserven		123'165.05		123'100.00		
<b>9690</b>	<b>Finanzvermögen</b>	<b>2'205.61</b>	<b>20'760.00</b>	<b>2'500.00</b>		<b>2'150.20</b>	<b>19'825.00</b>
<b>9690</b>	<b>Finanzvermögen</b>	<b>2'205.61</b>	<b>20'760.00</b>	<b>2'500.00</b>		<b>2'150.20</b>	<b>19'825.00</b>
3130.01	Dienstleistungen Dritter	2'205.61		2'500.00		2'150.20	
4440.01	Marktwertanpassungen Wertschriften		20'760.00				19'825.00

Konto	Erfolgsrechnung nach Funktionen	Rechnung 2017		Budget 2017		Rechnung 2016	
		Aufwand	Ertrag	Aufwand	Ertrag	Aufwand	Ertrag
97	Rückverteilungen		2'044.05		1'700.00		1'705.20
	Nettoertrag	2'044.05		1'700.00		1'705.20	
9710	Rückverteilung aus CO2-Abgabe		2'044.05		1'700.00		1'705.20
9710	Rückverteilung aus CO2-Abgabe		2'044.05		1'700.00		1'705.20
4699.11	Rückverteilung CO2-Abgabe		2'044.05		1'700.00		1'705.20
99	Nicht aufgeteilte Posten	1'175'924.49	359'634.00	611'450.00	726'495.00	886'919.43	140'885.00
	Nettoaufwand		816'290.49				746'034.43
	Nettoertrag			115'045.00			
9900	Nicht aufgeteilte Posten, Art. 84 GV	480'739.95					
9900	Nicht aufgeteilte Posten, Art. 84 GV	480'739.95					
3894.01	Einlagen in finanzpolitische Reserven (zusätzliche Abschreibungen)	480'739.95					
9901	Abschreibung bestehendes Verwaltungsvermögen	611'450.00	140'885.00	611'450.00	140'885.00	611'449.65	140'885.00
9901	Abschreibung bestehendes Verwaltungsvermögen	611'450.00	140'885.00	611'450.00	140'885.00	611'449.65	140'885.00
3300.90	Planmässige Abschreibung best. VV Allg. Haushalt per 31.12.2015	611'450.00		611'450.00		611'449.65	
4950.01	Interne Verrechnung von planmässigen+ausserplanmässigen Abschreibungen		140'885.00		140'885.00		140'885.00
9950	Neutrale Aufwendungen und Erträge		218'749.00		218'750.00		
9950	Neutrale Aufwendungen und Erträge		218'749.00		218'750.00		
4898.02	Entnahme aus Spezialfinanzierung Übertragung VV Elektrizitätsversorgung an EVR AG		218'749.00		218'750.00		
9990	Abschluss	83'734.54			366'860.00	275'469.78	

Konto	Erfolgsrechnung nach Funktionen	Rechnung 2017		Budget 2017		Rechnung 2016	
		Aufwand	Ertrag	Aufwand	Ertrag	Aufwand	Ertrag
9990	Abschluss	83'734.54			366'860.00	275'469.78	
9000.01	Überschuss der Erfolgsrechnung (Allg. Haushalt)	83'734.54				275'469.78	
9001.01	Aufwandüberschuss (allgemeiner Haushalt)				366'860.00		



## 12.3 Erfolgsrechnung nach Sachgruppen

Konto	Erfolgsrechnung nach Sachgruppen	Rechnung 2017		Budget 2017		Rechnung 2016	
		Aufwand	Ertrag	Aufwand	Ertrag	Aufwand	Ertrag
	<b>Erfolgsrechnung</b>	<b>17'255'546.47</b>	<b>17'255'546.47</b>	<b>16'678'385.00</b>	<b>16'678'385.00</b>	<b>16'582'769.81</b>	<b>16'582'769.81</b>
<b>3</b>	<b>Aufwand</b>	<b>17'089'813.83</b>		<b>16'660'135.00</b>		<b>16'133'230.31</b>	
<b>30</b>	<b>Personalaufwand</b>	<b>3'649'990.68</b>		<b>3'695'320.00</b>		<b>3'380'885.35</b>	
<b>300</b>	<b>Behörden und Kommissionen</b>	<b>188'174.90</b>		<b>190'600.00</b>		<b>123'370.00</b>	
<b>3000</b>	<b>Löhne, Tag- und Sitzungsgelder an Behörden und Kommissionen</b>	<b>188'174.90</b>		<b>190'600.00</b>		<b>123'370.00</b>	
3000.01	Löhne, Tag- und Sitzungsgelder an Behörden und Kommissionen	188'174.90		190'600.00		123'370.00	
<b>301</b>	<b>Löhne des Verwaltungs- und Betriebspersonals</b>	<b>2'842'408.60</b>		<b>2'839'900.00</b>		<b>2'648'820.80</b>	
<b>3010</b>	<b>Löhne des Verwaltungs- und Betriebspersonals</b>	<b>2'842'408.60</b>		<b>2'839'900.00</b>		<b>2'648'820.80</b>	
3010.01	Löhne des Verwaltungs- und Betriebspersonals	2'838'638.80		2'839'900.00		2'660'093.90	
3010.09	Mutterschafts-, Unfall-, Krankentaggelder, EO	-21'483.10				-24'010.30	
3010.99	Rückstellung Ferien-, Gleit- und Überzeitguthaben	25'252.90				12'737.20	
<b>304</b>	<b>Zulagen</b>	<b>19'944.25</b>		<b>28'680.00</b>		<b>22'094.85</b>	
<b>3040</b>	<b>Kinder- und Ausbildungszulagen</b>	<b>19'944.25</b>		<b>27'580.00</b>		<b>22'094.85</b>	
3040.01	Kinder- und Ausbildungszulagen	19'944.25		27'580.00		22'094.85	
<b>3049</b>	<b>Übrige Zulagen</b>			<b>1'100.00</b>			
3049.01	Übrige Zulagen			1'000.00			

Konto	Erfolgsrechnung nach Sachgruppen	Rechnung 2017		Budget 2017		Rechnung 2016	
		Aufwand	Ertrag	Aufwand	Ertrag	Aufwand	Ertrag
3049.11	Übrige Zulagen Was			50.00			
3049.21	Übrige Zulagen Abw			50.00			
<b>305</b>	<b>Arbeitgeberbeiträge</b>	<b>530'431.65</b>		<b>545'740.00</b>		<b>487'297.70</b>	
<b>3050</b>	<b>AG-Beitr.AHV,IV,EO,ALV,Verwaltungskosten</b>	<b>175'955.05</b>		<b>183'574.00</b>		<b>163'019.30</b>	
3050.01	AG-Beiträge AHV, IV, EO, ALV, Verwaltungskosten	175'955.05		183'574.00		163'019.30	
<b>3052</b>	<b>AG-Beiträge an Pensionskassen</b>	<b>230'567.90</b>		<b>238'920.00</b>		<b>218'265.60</b>	
3052.01	AG-Beiträge an Pensionskassen	230'567.90		238'920.00		218'265.60	
<b>3053</b>	<b>AG-Beiträge an Unfallversicherungen</b>	<b>49'674.30</b>		<b>53'060.00</b>		<b>43'980.45</b>	
3053.01	AG-Beiträge an Unfallversicherungen	49'674.30		53'060.00		43'980.45	
<b>3054</b>	<b>AG-Beiträge an Familienausgleichskasse</b>	<b>50'532.00</b>		<b>52'241.00</b>		<b>46'511.85</b>	
3054.01	AG-Beiträge an Familienausgleichskasse	50'532.00		52'241.00		46'511.85	
<b>3055</b>	<b>AG-Beiträge an Krankentaggeldvers.</b>	<b>23'702.40</b>		<b>17'945.00</b>		<b>15'520.50</b>	
3055.01	AG-Beiträge an Krankentaggeldversicherungen	23'702.40		17'945.00		15'520.50	
<b>309</b>	<b>Übriger Personalaufwand</b>	<b>69'031.28</b>		<b>90'400.00</b>		<b>99'302.00</b>	
<b>3090</b>	<b>Aus- und Weiterbildung des Personals</b>	<b>42'912.78</b>		<b>70'050.00</b>		<b>43'673.05</b>	
3090.01	Aus- und Weiterbildung des Personals	42'272.78		68'700.00		43'133.05	
3090.11	Aus- und Weiterbildung des Personals Was	640.00		750.00		540.00	
3090.21	Aus- und Weiterbildung des Personals Abw			500.00			
3090.31	Aus- und Weiterbildung des Personals Abf			100.00			

Konto	Erfolgsrechnung nach Sachgruppen	Rechnung 2017		Budget 2017		Rechnung 2016	
		Aufwand	Ertrag	Aufwand	Ertrag	Aufwand	Ertrag
<b>3091</b>	<b>Personalwerbung</b>	<b>1'322.60</b>		<b>1'200.00</b>		<b>35'434.45</b>	
3091.01	Personalwerbung	1'322.60		1'200.00		29'905.55	
3091.11	Personalwerbung Was					5'528.90	
<b>3099</b>	<b>Übriger Personalaufwand</b>	<b>24'795.90</b>		<b>19'150.00</b>		<b>20'194.50</b>	
3099.01	Übriger Personalaufwand	24'766.10		18'950.00		20'194.50	
3099.11	Übriger Personalaufwand Was	29.80					
3099.21	Übriger Personalaufwand Abw			200.00			
<b>31</b>	<b>Sach- und übriger Betriebsaufwand</b>	<b>2'280'734.23</b>		<b>2'327'900.00</b>		<b>2'369'823.64</b>	
<b>310</b>	<b>Material- und Warenaufwand</b>	<b>314'618.48</b>		<b>332'730.00</b>		<b>307'634.31</b>	
<b>3100</b>	<b>Büromaterial</b>	<b>24'811.95</b>		<b>25'600.00</b>		<b>26'514.80</b>	
3100.01	Büromaterial	24'811.95		25'100.00		26'514.80	
3100.11	Büromaterial Was			200.00			
3100.21	Büromaterial Abw			200.00			
3100.31	Büromaterial Abf			100.00			
<b>3101</b>	<b>Betriebs-, Verbrauchsmaterial</b>	<b>97'886.20</b>		<b>97'800.00</b>		<b>89'353.95</b>	
3101.01	Betriebs-, Verbrauchsmaterial	96'924.25		97'100.00		87'716.70	
3101.11	Betriebs-, Verbrauchsmaterial Was	961.95		200.00		166.40	
3101.21	Betriebs-, Verbrauchsmaterial Abw			500.00		635.30	
3101.90	Betriebs-, Verbrauchsmaterial Asyl					835.55	
<b>3102</b>	<b>Drucksachen, Publikationen</b>	<b>9'583.40</b>		<b>20'450.00</b>		<b>18'044.75</b>	
3102.01	Drucksachen, Publikationen	9'327.65		16'950.00		13'124.75	
3102.31	Drucksachen, Publikationen Abf	255.75		3'500.00		4'920.00	

Konto	Erfolgsrechnung nach Sachgruppen	Rechnung 2017		Budget 2017		Rechnung 2016	
		Aufwand	Ertrag	Aufwand	Ertrag	Aufwand	Ertrag
<b>3103</b>	<b>Fachliteratur, Zeitschriften</b>	<b>14'824.55</b>		<b>16'430.00</b>		<b>15'205.75</b>	
3103.01	Fachliteratur, Zeitschriften	14'824.55		16'430.00		15'205.75	
<b>3104</b>	<b>Lehrmittel</b>	<b>126'161.38</b>		<b>118'300.00</b>		<b>113'737.01</b>	
3104.01	Lehrmittel	126'161.38		118'300.00		113'737.01	
<b>3105</b>	<b>Lebensmittel</b>	<b>32'965.55</b>		<b>39'000.00</b>		<b>34'265.70</b>	
3105.01	Lebensmittel	32'965.55		39'000.00		34'265.70	
<b>3106</b>	<b>Medizinisches Material</b>	<b>704.20</b>		<b>1'000.00</b>		<b>1'403.75</b>	
3106.01	Medizinisches Material	704.20		1'000.00		1'403.75	
<b>3109</b>	<b>Übriger Material- und Warenaufwand</b>	<b>7'681.25</b>		<b>14'150.00</b>		<b>9'108.60</b>	
3109.01	Übriger Material- und Warenaufwand	7'681.25		14'150.00		9'108.60	
<b>311</b>	<b>Nicht aktivierbare Anlagen</b>	<b>109'230.90</b>		<b>96'200.00</b>		<b>102'530.20</b>	
<b>3110</b>	<b>Büromöbel und Geräte</b>	<b>39'883.90</b>		<b>44'000.00</b>		<b>3'924.65</b>	
3110.01	Büromöbel und Geräte	39'883.90		44'000.00		3'924.65	
<b>3111</b>	<b>Maschinen, Geräte und Fahrzeuge</b>	<b>45'099.95</b>		<b>33'650.00</b>		<b>58'796.70</b>	
3111.01	Maschinen, Geräte und Fahrzeuge	39'236.70		27'150.00		53'748.65	
3111.11	Maschinen, Geräte und Fahrzeuge Was	5'863.25		5'500.00		5'048.05	
3111.21	Maschinen, Geräte und Fahrzeuge Abw			500.00			
3111.31	Maschinen, Geräte und Fahrzeuge Abf			500.00			
<b>3112</b>	<b>Kleider, Wäsche, Vorhänge</b>	<b>3'051.50</b>		<b>3'650.00</b>		<b>1'434.25</b>	
3112.01	Kleider, Wäsche, Vorhänge	2'310.85		2'800.00		1'434.25	

Konto	Erfolgsrechnung nach Sachgruppen	Rechnung 2017		Budget 2017		Rechnung 2016	
		Aufwand	Ertrag	Aufwand	Ertrag	Aufwand	Ertrag
3112.11	Kleider, Wäsche, Vorhänge Was	740.65		800.00			
3112.21	Kleider, Wäsche, Vorhänge Abw			50.00			
<b>3113</b>	<b>Hardware</b>	<b>2'535.70</b>		<b>6'600.00</b>		<b>10'110.60</b>	
3113.01	Hardware	2'535.70		6'600.00		10'110.60	
<b>3118</b>	<b>Immateriellen Anlagen</b>	<b>8'580.70</b>		<b>1'000.00</b>		<b>17'421.75</b>	
3118.01	Immaterielle Anlagen	8'580.70		1'000.00		17'421.75	
<b>3119</b>	<b>Übrige nicht aktivierbare Anlagen</b>	<b>10'079.15</b>		<b>7'300.00</b>		<b>10'842.25</b>	
3119.01	Übrige nicht aktivierbare Anlagen	10'079.15		7'300.00		10'842.25	
<b>312</b>	<b>Ver- und Entsorgung Liegenschaften Verwaltungsvermögen</b>	<b>263'984.80</b>		<b>275'510.00</b>		<b>258'420.15</b>	
<b>3120</b>	<b>Ver- und Entsorgung Liegenschaften Verwaltungsvermögen</b>	<b>263'984.80</b>		<b>275'510.00</b>		<b>258'420.15</b>	
3120.01	Ver- und Entsorgung Liegenschaften Verwaltungsvermögen	249'262.20		266'410.00		248'513.35	
3120.11	Ver- und Entsorgung Liegenschaften Verwaltungsvermögen Was	14'625.75		9'000.00		9'810.40	
3120.21	Ver- und Entsorgung Liegenschaften Verwaltungsvermögen Abw	96.85		100.00		96.40	
<b>313</b>	<b>Dienstleistungen und Honorare</b>	<b>770'075.36</b>		<b>839'460.00</b>		<b>782'675.10</b>	
<b>3130</b>	<b>Dienstleistungen Dritter</b>	<b>488'067.26</b>		<b>495'730.00</b>		<b>509'961.50</b>	
3130.01	Dienstleistungen Dritter	261'892.51		255'380.00		264'990.60	
3130.03	Dienstleistungen Dritter (Gemeindeschreiberei)	15'150.00		13'600.00		16'891.35	
3130.04	Dienstleistungen Dritter (Finanzverwaltung)	979.05		1'000.00		1'429.40	



Konto	Erfolgsrechnung nach Sachgruppen	Rechnung 2017		Budget 2017		Rechnung 2016	
		Aufwand	Ertrag	Aufwand	Ertrag	Aufwand	Ertrag
3130.05	Dienstleistungen Dritter (Bauverwaltung)	13'219.85		15'000.00		13'332.25	
3130.08	Dienstleistungen Dritter (Feuerschau)	4'287.60		4'500.00		3'974.40	
3130.11	Dienstleistungen Dritter Was	9'581.00		12'350.00		19'850.40	
3130.21	Dienstleistungen Dritter Abw	248.15		2'000.00		248.15	
3130.31	Dienstleistungen Dritter Abf	146'035.05		157'000.00		153'298.75	
3130.34	Dienstleistungen Dritter Abf (Prov. Verkauf Abfallgebührenmarken)	4'887.15		5'500.00		4'966.65	
3130.83	Dienstleistungen Dritter (Bundesfeier)	265.85		800.00		773.00	
3130.84	Dienstleistungen Dritter (Jungbürgerfeier)	2'837.95		3'200.00		1'883.40	
3130.85	Dienstleistungen Dritter (Riggisberger Info)	28'683.10		25'400.00		28'323.15	
<b>3131</b>	<b>Planungen und Projektierungen Dritter</b>	<b>7'563.90</b>		<b>75'000.00</b>		<b>35'880.40</b>	
3131.01	Planungen und Projektierungen Dritter	7'563.90		50'000.00		28'290.95	
3131.11	Planungen und Projektierungen Dritter Was			10'000.00		7'589.45	
3131.21	Planungen und Projektierungen Dritter Abw			15'000.00			
<b>3132</b>	<b>Honorare externe Berater, Gutachter, Fachexperten etc.</b>	<b>120'570.35</b>		<b>106'600.00</b>		<b>83'807.60</b>	
3132.01	Honorare externe Berater, Gutachter, Fachexperten etc.	107'706.85		78'100.00		72'154.10	
3132.11	Honorare externe Berater, Gutachter, Fachexperten etc. Was	7'717.20		14'000.00		5'353.20	
3132.21	Honorare externe Berater, Gutachter, Fachexperten etc. Abw	5'146.30		14'500.00		6'300.30	
<b>3133</b>	<b>Informatik-Nutzungsaufwand</b>	<b>96'812.70</b>		<b>96'000.00</b>		<b>96'568.85</b>	
3133.01	Informatik-Nutzungsaufwand	96'812.70		96'000.00		96'568.85	
<b>3134</b>	<b>Sachversicherungsprämien</b>	<b>48'869.60</b>		<b>57'130.00</b>		<b>48'505.55</b>	
3134.01	Sachversicherungsprämien	47'375.25		55'230.00		47'048.55	

Konto	Erfolgsrechnung nach Sachgruppen	Rechnung 2017		Budget 2017		Rechnung 2016	
		Aufwand	Ertrag	Aufwand	Ertrag	Aufwand	Ertrag
3134.11	Sachversicherungsprämien Was	1'483.10		1'800.00		1'452.05	
3134.21	Sachversicherungsprämien Abw	11.25		100.00		4.95	
<b>3136</b>	<b>Honorare privatärztlicher Tätigkeit</b>	<b>2'788.80</b>		<b>3'300.00</b>		<b>2'742.60</b>	
3136.01	Honorare privatärztlicher Tätigkeit	2'788.80		3'300.00		2'742.60	
<b>3137</b>	<b>Steuern und Abgaben</b>	<b>5'402.75</b>		<b>5'700.00</b>		<b>5'208.60</b>	
3137.01	Steuern und Abgaben	5'402.75		5'700.00		5'208.60	
<b>314</b>	<b>Baulicher Unterhalt und betrieblicher Unterhalt</b>	<b>389'726.10</b>		<b>326'000.00</b>		<b>457'792.60</b>	
<b>3140</b>	<b>Unterhalt an Grundstücken</b>	<b>48'043.40</b>		<b>50'400.00</b>		<b>88'006.45</b>	
3140.01	Unterhalt an Grundstücken	48'043.40		50'400.00		88'006.45	
<b>3141</b>	<b>Unterhalt Strassen/Verkehrswege</b>	<b>134'485.90</b>		<b>140'500.00</b>		<b>152'843.05</b>	
3141.01	Unterhalt Strassen / Verkehrswege	133'243.90		138'700.00		152'843.05	
3141.02	Unterhalt Strassen- und Verkehrswege (Wanderwege)	1'242.00		1'800.00			
<b>3142</b>	<b>Unterhalt Wasserbau</b>	<b>33'944.15</b>		<b>25'000.00</b>		<b>12'188.90</b>	
3142.01	Unterhalt Wasserbau	33'944.15		25'000.00		12'188.90	
<b>3143</b>	<b>Unterhalt übrige Tiefbauten</b>	<b>44'985.50</b>		<b>26'000.00</b>		<b>35'858.90</b>	
3143.01	Unterhalt übrige Tiefbauten	17'254.30		4'000.00		2'969.10	
3143.11	Unterhalt übrige Tiefbauten Was	19'649.25		6'000.00		28'627.70	
3143.21	Unterhalt übrige Tiefbauten Abw	8'081.95		15'000.00		4'262.10	
3143.31	Unterhalt übrige Tiefbauten Abf			1'000.00			
<b>3144</b>	<b>Unterhalt Hochbauten, Gebäude</b>	<b>128'267.15</b>		<b>84'100.00</b>		<b>168'895.30</b>	

Konto	Erfolgsrechnung nach Sachgruppen	Rechnung 2017		Budget 2017		Rechnung 2016	
		Aufwand	Ertrag	Aufwand	Ertrag	Aufwand	Ertrag
3144.01	Unterhalt Hochbauten, Gebäude	128'267.15		84'100.00		160'747.85	
3144.90	Unterhalt Hochbauten, Gebäude (Asyl)					8'147.45	
<b>315</b>	<b>Unterhalt Mobilien und immaterielle Anlagen</b>	<b>179'978.60</b>		<b>197'800.00</b>		<b>199'843.62</b>	
<b>3150</b>	<b>Unterhalt Büromöbel und Geräte</b>	<b>1'727.85</b>		<b>1'400.00</b>		<b>843.85</b>	
3150.01	Unterhalt Büromöbel und -geräte	1'727.85		1'400.00		843.85	
<b>3151</b>	<b>Unterhalt Apparate, Maschinen, Geräte, Fahrzeuge, Werkzeuge</b>	<b>59'524.85</b>		<b>61'700.00</b>		<b>66'906.10</b>	
3151.01	Unterhalt Apparate, Maschinen, Geräte, Fahrzeuge, Werkzeuge	58'983.35		61'000.00		66'009.60	
3151.11	Unterhalt Apparate, Maschinen, Geräte, Fahrzeuge, Werkzeuge	334.00		200.00		454.00	
3151.21	Unterhalt Apparate, Maschinen, Geräte, Fahrzeuge, Werkzeuge	207.50		500.00		442.50	
<b>3153</b>	<b>Informatik-Unterhalt (Hardware)</b>	<b>1'065.85</b>		<b>1'400.00</b>		<b>1'276.45</b>	
3153.01	Informatik-Unterhalt (Hardware)	1'065.85		1'400.00		1'276.45	
<b>3158</b>	<b>Unterhalt immaterielle Anlagen</b>	<b>117'660.05</b>		<b>132'800.00</b>		<b>130'817.22</b>	
3158.01	Unterhalt immaterielle Anlagen	114'197.95		128'300.00		124'511.17	
3158.11	Unterhalt immaterielle Anlagen Was	1'275.35		1'000.00		2'428.10	
3158.21	Unterhalt immaterielle Anlagen Abw	1'275.35		1'500.00		2'428.10	
3158.31	Unterhalt immaterielle Anlagen Abf	333.40		500.00		1'449.85	
3158.85	Unterhalt immaterielle Anlagen (Homepage)	578.00		1'500.00			
<b>3159</b>	<b>Unterhalt übrige mobile Anlagen</b>			<b>500.00</b>			
3159.01	Unterhalt übrige mobile Anlagen			500.00			

Konto	Erfolgsrechnung nach Sachgruppen	Rechnung 2017		Budget 2017		Rechnung 2016	
		Aufwand	Ertrag	Aufwand	Ertrag	Aufwand	Ertrag
<b>316</b>	<b>Mieten, Leasing, Pachten, Benützungsgeb.</b>	<b>86'360.40</b>		<b>79'500.00</b>		<b>71'256.35</b>	
<b>3160</b>	<b>Miete und Pacht Liegenschaften</b>	<b>57'607.70</b>		<b>50'900.00</b>		<b>43'344.80</b>	
3160.01	Miete und Pacht Liegenschaften	57'607.70		50'900.00		42'864.80	
3160.90	Miete und Pacht Liegenschaften Asyl					480.00	
<b>3161</b>	<b>Mieten, Benützungskosten Anlagen</b>	<b>28'752.70</b>		<b>28'600.00</b>		<b>27'911.55</b>	
3161.01	Mieten, Benützungskosten Anlagen	28'585.70		28'500.00		27'911.55	
3161.11	Mieten, Benützungskosten Anlagen Was	167.00					
3161.31	Mieten, Benützungskosten Anlagen Abf			100.00			
<b>317</b>	<b>Spesenentschädigungen</b>	<b>79'578.40</b>		<b>79'550.00</b>		<b>77'958.70</b>	
<b>3170</b>	<b>Reisekosten und Spesen</b>	<b>46'610.05</b>		<b>45'450.00</b>		<b>39'543.40</b>	
3170.01	Reisekosten und Spesen	44'578.20		43'550.00		37'563.65	
3170.11	Reisekosten und Spesen Was	1'830.75		1'500.00		1'878.25	
3170.21	Reisekosten und Spesen Abw	201.10		400.00		101.50	
<b>3171</b>	<b>Exkursionen, Schulreisen und Lager</b>	<b>32'968.35</b>		<b>34'100.00</b>		<b>38'415.30</b>	
3171.01	Exkursionen, Schulreisen und Lager	32'968.35		34'100.00		38'415.30	
<b>318</b>	<b>Wertberichtigungen auf Forderungen</b>	<b>55'862.09</b>		<b>75'700.00</b>		<b>51'914.01</b>	
<b>3180</b>	<b>Wertberichtigungen auf Forderungen</b>	<b>-6'600.00</b>		<b>3'600.00</b>		<b>-14'157.95</b>	
3180.01	Wertberichtigungen auf Forderungen			200.00			
3180.02	Wertberichtigungen auf Steuerforderungen	-3'700.00				-23'218.40	
3180.11	Wertberichtigungen auf Forderungen Was	1'100.00		1'000.00		2'800.00	
3180.21	Wertberichtigungen auf Forderungen Abw	-2'900.00		2'000.00		5'511.95	

Konto	Erfolgsrechnung nach Sachgruppen	Rechnung 2017		Budget 2017		Rechnung 2016	
		Aufwand	Ertrag	Aufwand	Ertrag	Aufwand	Ertrag
3180.31	Wertberichtigungen auf Forderungen Abf	-1'100.00		400.00		748.50	
<b>3181</b>	<b>Tatsächliche Forderungsverluste</b>	<b>62'462.09</b>		<b>72'100.00</b>		<b>66'071.96</b>	
3181.01	Tatsächliche Forderungsverluste	5'357.65		4'300.00		2'976.65	
3181.02	Tatsächliche Forderungsverluste auf Steuerguthaben	54'463.69		61'400.00		60'416.56	
3181.03	Tatsächliche Forderungsverluste (Abschreibungen Verzugszinse Steuern)	2'020.75		3'000.00		2'350.60	
3181.11	Tatsächliche Forderungsverluste Was			1'000.00			
3181.21	Tatsächliche Forderungsverluste Abw			2'000.00		.05	
3181.31	Tatsächliche Forderungsverluste Abf	620.00		400.00		328.10	
<b>319</b>	<b>Verschiedener Betriebsaufwand</b>	<b>31'319.10</b>		<b>25'450.00</b>		<b>59'798.60</b>	
<b>3190</b>	<b>Schadenersatzleistungen</b>			<b>100.00</b>		<b>449.05</b>	
3190.01	Schadenersatzleistungen			100.00		449.05	
<b>3192</b>	<b>Abgeltung von Rechten</b>	<b>10'095.10</b>		<b>4'200.00</b>		<b>1'378.80</b>	
3192.01	Abgeltung von Rechten	6'528.00					
3192.11	Abgeltung von Rechten Was	3'567.10		4'200.00		1'378.80	
<b>3199</b>	<b>Übriger Betriebsaufwand</b>	<b>21'224.00</b>		<b>21'150.00</b>		<b>57'970.75</b>	
3199.01	Übriger Betriebsaufwand	20'524.25		18'150.00		55'318.60	
3199.11	Übriger Betriebsaufwand Was	264.05		1'000.00		2'210.00	
3199.21	Übriger Betriebsaufwand Abw	3.95		1'000.00			
3199.31	Übriger Betriebsaufwand Abf	431.75		1'000.00		442.15	
<b>33</b>	<b>Abschreibungen Verwaltungsvermögen</b>	<b>689'235.95</b>		<b>796'160.00</b>		<b>628'969.80</b>	



Konto	Erfolgsrechnung nach Sachgruppen	Rechnung 2017		Budget 2017		Rechnung 2016	
		Aufwand	Ertrag	Aufwand	Ertrag	Aufwand	Ertrag
<b>330</b>	<b>Sachanlagen VV</b>	<b>666'962.90</b>		<b>738'050.00</b>		<b>628'969.80</b>	
<b>3300</b>	<b>Planmässige Abschreibungen Sachanlagen</b>	<b>666'962.90</b>		<b>738'050.00</b>		<b>628'969.80</b>	
3300.10	Planmässige Abschreibungen Strassen / Verkehrswege VV	9'391.05		20'700.00		2'271.80	
3300.20	Planmässige Abschreibungen Wasserbau VV			15'450.00			
3300.31	Planmässige Abschreibungen übrige Tiefbauten VV Was	8'181.65		11'600.00		6'800.40	
3300.32	Planmässige Abschreibungen übrige Tiefbauten VV Abw	630.00		3'000.00			
3300.40	Planmässige Abschreibungen Hochbauten VV	24'078.45		57'450.00		3'376.65	
3300.43	Planmässige Abschreibungen Hochbauten VV Abf			3'500.00			
3300.60	Planmässige Abschreibungen Mobilien VV	8'160.75		9'800.00			
3300.90	Planmässige Abschreibung best. VV Allg. Haushalt per 31.12.2015	611'450.00		611'450.00		611'449.65	
3300.95	Planmässige Abschreibungen übrige Sachanlagen VV	5'071.00		5'100.00		5'071.30	
<b>332</b>	<b>Abschreibungen immaterielle Anlagen</b>	<b>22'273.05</b>		<b>58'110.00</b>			
<b>3320</b>	<b>Planmässige Abschreibungen immaterielle Anlagen</b>	<b>22'273.05</b>		<b>58'110.00</b>			
3320.00	Planmässige Abschreibungen Informatik	17'846.50		19'610.00			
3320.90	Planmässige Abschreibungen übrige immaterielle Anlagen	1'765.40		9'400.00			
3320.91	Planmässige Abschreibungen übrige immaterielle Anlagen Was	541.05		8'100.00			
3320.92	Planmässige Abschreibungen übrige immaterielle Anlagen Abw	2'120.10		21'000.00			
<b>34</b>	<b>Finanzaufwand</b>	<b>99'913.75</b>		<b>139'650.00</b>		<b>122'530.65</b>	
<b>340</b>	<b>Zinsaufwand</b>	<b>68'683.65</b>		<b>90'150.00</b>		<b>78'878.40</b>	

Konto	Erfolgsrechnung nach Sachgruppen	Rechnung 2017		Budget 2017		Rechnung 2016	
		Aufwand	Ertrag	Aufwand	Ertrag	Aufwand	Ertrag
<b>3401</b>	<b>Verzinsung kurzfristige Finanzverbindlichkeiten</b>	<b>8'203.85</b>		<b>4'000.00</b>		<b>1'936.15</b>	
3401.01	Verzinsung kurzfristige Finanzverbindlichkeiten	8'203.85		4'000.00		1'714.90	
3401.02	Verzinsung kurzfristige Finanzverbindlichkeiten (Vorauszahlungszinsen Steuern)					221.25	
<b>3406</b>	<b>Verzinsung langfristige Finanzverbindlichkeiten</b>	<b>47'900.00</b>		<b>72'000.00</b>		<b>65'365.30</b>	
3406.01	Verzinsung langfristige Finanzverbindlichkeiten	47'900.00		72'000.00		65'365.30	
<b>3409</b>	<b>Übrige Passivzinsen</b>	<b>12'579.80</b>		<b>14'150.00</b>		<b>11'576.95</b>	
3409.01	Übrige Passivzinsen (Spezialfinanzierungen)	10'917.65		9'900.00		9'888.85	
3409.02	Übrige Passivzinsen (Sonderrechnungen)	1'662.15		1'800.00		1'688.10	
3409.11	Übrige Passivzinsen, Was			2'450.00			
<b>343</b>	<b>Liegenschaftenaufwand Finanzvermögen</b>	<b>12'057.20</b>		<b>27'500.00</b>		<b>25'144.90</b>	
<b>3430</b>	<b>Baulicher Unterhalt Liegenschaften FV</b>	<b>968.75</b>		<b>12'000.00</b>		<b>5'461.00</b>	
3430.01	Baulicher Unterhalt Liegenschaften FV (Grundstücke)			2'000.00			
3430.04	Baulicher Unterhalt Liegenschaften FV (Gebäude)	968.75		10'000.00		5'461.00	
<b>3431</b>	<b>Nicht baulicher Unterhalt Liegenschaften FV</b>	<b>172.40</b>		<b>2'000.00</b>		<b>4'166.05</b>	
3431.01	Nicht baul.Unterhalt Liegenschaften FV (Betriebs- und Verbrauchsmaterial)	172.40		200.00		263.05	
3431.02	Nicht baul.Unterhalt Liegenschaften FV (Anschaffung Mobilien)			500.00		2'088.60	
3431.03	Nicht baul.Unterhalt Liegenschaften FV (Mobilien, Fahrzeuge, Maschinen)			1'200.00		1'814.40	
3431.04	Nicht baul.Unterhalt Liegenschften FV (Mieten- und Benützungskosten)			100.00			
<b>3439</b>	<b>Übriger Liegenschaftsaufwand FV</b>	<b>10'916.05</b>		<b>13'500.00</b>		<b>15'517.85</b>	

Konto	Erfolgsrechnung nach Sachgruppen	Rechnung 2017		Budget 2017		Rechnung 2016	
		Aufwand	Ertrag	Aufwand	Ertrag	Aufwand	Ertrag
3439.01	Übriger Liegenschaftsaufwand FV (Inserate, Publikationen, Büromaterial)			100.00			
3439.02	Übriger Liegenschaftsaufwand FV (Wasser-, Energie-, Abwasser, Abfallgebühren)	7'791.45		8'500.00		8'417.50	
3439.04	Übriger Liegenschaftsaufwand FV (Sachversicherungen)	2'594.60		3'300.00		2'724.10	
3439.05	Übriger Liegenschaftsaufwand FV (Dienstleistungen Dritter)	530.00		100.00		4'376.25	
3439.09	Übriger Liegenschaftsaufwand FV (Forderungsverluste, Schadenersatzleist.)			1'500.00			
<b>349</b>	<b>Verschiedener Finanzaufwand</b>	<b>19'172.90</b>		<b>22'000.00</b>		<b>18'507.35</b>	
<b>3499</b>	<b>Übriger Finanzaufwand</b>	<b>19'172.90</b>		<b>22'000.00</b>		<b>18'507.35</b>	
3499.02	Übriger Finanzaufwand, Vergütungszinsen Steuern	19'172.90		22'000.00		18'507.35	
<b>35</b>	<b>Einlagen in Fonds und Spezialfinanzierungen</b>	<b>655'969.75</b>		<b>474'100.00</b>		<b>468'816.10</b>	
<b>351</b>	<b>Einlagen in Fonds und Spezialfinanzierungen im EK</b>	<b>655'969.75</b>		<b>474'100.00</b>		<b>468'816.10</b>	
<b>3510</b>	<b>Einlagen in Spezialfinanzierungen EK</b>	<b>655'969.75</b>		<b>474'100.00</b>		<b>468'816.10</b>	
3510.01	Einlagen in Spezialfinanzierungen EK, Feuerwehr	16'520.75				7'900.10	
3510.11	Einlagen in Spezialfinanzierungen EK, Werterhalt Was	126'703.00		117'100.00		110'798.50	
3510.12	Einlagen in Spezialfinanzierungen EK, Werterhalt Abw	268'415.00		247'000.00		233'927.00	
3510.51	Einlagen in Spezialfinanzierungen EK, Anschlussgebühren Was	126'256.00		60'000.00		57'840.50	
3510.52	Einlagen in Spezialfinanzierungen EK, Anschlussgebühren Abw	118'075.00		50'000.00		58'350.00	
<b>36</b>	<b>Transferaufwand</b>	<b>8'176'014.07</b>		<b>8'215'770.00</b>		<b>7'654'472.73</b>	

Konto	Erfolgsrechnung nach Sachgruppen	Rechnung 2017		Budget 2017		Rechnung 2016	
		Aufwand	Ertrag	Aufwand	Ertrag	Aufwand	Ertrag
<b>361</b>	<b>Entschädigungen an Gemeinwesen</b>	<b>3'700'091.90</b>		<b>3'764'900.00</b>		<b>3'555'299.30</b>	
<b>3611</b>	<b>Entschädigungen an Kantone und Konkordate</b>	<b>3'310'257.95</b>		<b>3'316'100.00</b>		<b>3'189'726.50</b>	
3611.01	Entschädigungen an Kanton	3'290'510.30		3'294'000.00		3'170'536.40	
3611.08	Entschädigungen an Kanton (für ICT-Support)	19'747.65		22'100.00		19'190.10	
<b>3612</b>	<b>Entschädigungen an Gemeinden und Gemeindeverbände</b>	<b>389'833.95</b>		<b>448'800.00</b>		<b>365'572.80</b>	
3612.01	Entschädigungen an Gemeinden und Gemeindeverbände	75'672.35		123'600.00		91'762.65	
3612.06	Entschädigungen an Gemeinden und Gemeindeverbände (Budget 2016 FU 5430)	22'244.30		24'200.00		24'184.60	
3612.17	Interne Verrechnungen zwischen Allgemeinem Haushalt und SF Was	128'945.85		128'300.00		107'945.65	
3612.27	Interne Verrechnungen zwischen Allgemeinem Haushalt und SF Abw	116'768.75		112'650.00		96'574.90	
3612.37	Interne Verrechnungen zwischen Allgemeinem Haushalt und SF Abf	46'202.70		60'050.00		45'105.00	
<b>362</b>	<b>Finanz- und Lastenausgleich</b>	<b>446'725.00</b>		<b>453'500.00</b>		<b>452'232.00</b>	
<b>3621</b>	<b>Finanz- und Lastenausgleich an Kanton</b>	<b>446'725.00</b>		<b>453'500.00</b>		<b>452'232.00</b>	
3621.61	Lastenausgleich neue Aufgabenteilung	446'725.00		453'500.00		452'232.00	
<b>363</b>	<b>Beiträge an Gemeinwesen und Dritte</b>	<b>4'027'794.32</b>		<b>3'885'870.00</b>		<b>3'646'051.68</b>	
<b>3631</b>	<b>Beiträge an Kantone und Konkordate</b>	<b>700'004.00</b>		<b>735'100.00</b>		<b>715'726.00</b>	
3631.01	Beiträge an Kanton	700'004.00		735'100.00		715'726.00	
<b>3632</b>	<b>Beiträge an Gemeinden und Gemeindeverbände</b>	<b>309'304.20</b>		<b>290'400.00</b>		<b>280'223.50</b>	
3632.01	Beiträge an Gemeinden und Gemeindeverbände	63'579.75		61'100.00		55'212.40	

Konto	Erfolgsrechnung nach Sachgruppen	Rechnung 2017		Budget 2017		Rechnung 2016	
		Aufwand	Ertrag	Aufwand	Ertrag	Aufwand	Ertrag
3632.21	Beiträge an Gemeinden und Gemeindeverbände Abw	235'612.45		219'300.00		212'480.85	
3632.31	Beiträge an Gemeinden und Gemeindeverbände Abf	10'112.00		10'000.00		12'530.25	
<b>3634</b>	<b>Beiträge an öffentliche Unternehmungen</b>	<b>14'681.40</b>		<b>16'100.00</b>		<b>15'924.85</b>	
3634.01	Beiträge an öffentliche Unternehmungen	14'681.40		16'100.00		15'924.85	
<b>3635</b>	<b>Beiträge an private Unternehmungen</b>	<b>140'504.15</b>		<b>100'700.00</b>		<b>120'057.75</b>	
3635.01	Beiträge an private Unternehmungen	73'950.10		31'700.00		55'961.00	
3635.31	Beiträge an private Unternehmungen Abf (Deponiekosten AVAG)	66'554.05		69'000.00		64'096.75	
<b>3636</b>	<b>Beiträge an private Organisationen ohne Erwerbszweck</b>	<b>157'843.65</b>		<b>164'170.00</b>		<b>124'809.75</b>	
3636.01	Beiträge an private Organisationen ohne Erwerbszweck	157'843.65		162'670.00		124'809.75	
3636.05	Beiträge an private Organisationen ohne Erwerbszweck (Altkleidersammlung)			1'500.00			
<b>3637</b>	<b>Beiträge an private Haushalte</b>	<b>2'705'456.92</b>		<b>2'579'400.00</b>		<b>2'389'309.83</b>	
3637.01	Beiträge an private Haushalte	11'609.35		9'400.00		6'662.65	
3637.02	Beiträge an private Haushalte (wirtschaftliche Hilfe)	2'565'765.57		2'400'000.00		2'235'277.18	
3637.06	Beiträge an private Haushalte (Alimentenbevorschussungen)	128'082.00		170'000.00		147'370.00	
<b>366</b>	<b>Abschreibungen Investitionsbeiträge</b>	<b>1'402.85</b>		<b>6'500.00</b>		<b>889.75</b>	
<b>3660</b>	<b>Planmässige Abschreibungen Investitionsbeiträge</b>	<b>1'402.85</b>		<b>6'500.00</b>		<b>889.75</b>	
3660.22	Planmässige Abschreibungen Investitionsbeiträge an Gemeinden und Gemeindeverbände, Abw	1'077.85		6'000.00		564.75	



Konto	Erfolgsrechnung nach Sachgruppen	Rechnung 2017		Budget 2017		Rechnung 2016	
		Aufwand	Ertrag	Aufwand	Ertrag	Aufwand	Ertrag
3660.50	Planmässige Abschreibungen Investitionsbeiträge an private Unternehmungen, allg. HH	325.00		500.00		325.00	
<b>369</b>	<b>Verschiedener Transferaufwand</b>			<b>105'000.00</b>			
<b>3690</b>	<b>Übriger Transferaufwand</b>			<b>105'000.00</b>			
3690.04	Übriger Transferaufwand (Auflösung SF MWA zG Investitionsrechnung)			105'000.00			
<b>37</b>	<b>Durchlaufende Beiträge</b>					<b>2'700.00</b>	
<b>370</b>	<b>Durchlaufende Beiträge</b>					<b>2'700.00</b>	
<b>3707</b>	<b>Private Haushalte</b>					<b>2'700.00</b>	
3707.01	Private Haushalte (durchlaufende Beiträge)					2'700.00	
<b>38</b>	<b>Ausserordentlicher Aufwand</b>	<b>562'257.05</b>		<b>75'000.00</b>		<b>516'662.45</b>	
<b>389</b>	<b>Einlagen in das Eigenkapital</b>	<b>562'257.05</b>		<b>75'000.00</b>		<b>516'662.45</b>	
<b>3893</b>	<b>Einlagen in Vorfinanzierungen des EK</b>	<b>81'517.10</b>		<b>75'000.00</b>		<b>516'662.45</b>	
3893.03	Einlagen in Vorfinanzierungen des EK, SF Grabunterhaltsgebühren	30'834.00		30'000.00		41'160.00	
3893.04	Einlagen in Vorfinanzierungen des EK, SF Infrastrukturbeiträge					427'026.00	
3893.05	Einlagen in Vorfinanzierungen des EK, SF Energie	45'183.10		45'000.00		44'976.45	
3893.06	Einlagen in Vorfinanzierungen des EK, SF Jugendarbeit	5'500.00				3'500.00	
<b>3894</b>	<b>Einlagen in finanzpolitische Reserven (zusätzliche Abschreibungen)</b>	<b>480'739.95</b>					

Konto	Erfolgsrechnung nach Sachgruppen	Rechnung 2017		Budget 2017		Rechnung 2016	
		Aufwand	Ertrag	Aufwand	Ertrag	Aufwand	Ertrag
3894.01	Einlagen in finanzpolitische Reserven (zusätzliche Abschreibungen)	480'739.95					
<b>39</b>	<b>Interne Verrechnungen</b>	<b>975'698.35</b>		<b>936'235.00</b>		<b>988'369.59</b>	
<b>390</b>	<b>Material- und Warenbezüge</b>	<b>11'287.05</b>		<b>11'200.00</b>		<b>11'799.85</b>	
<b>3900</b>	<b>Interne Verrechnung von Material- und Warenbezügen</b>	<b>11'287.05</b>		<b>11'200.00</b>		<b>11'799.85</b>	
3900.01	Interne Verrechnung von Material- und Warenbezügen	11'287.05		11'200.00		11'799.85	
<b>391</b>	<b>Dienstleistungen</b>	<b>64'602.90</b>		<b>65'500.00</b>		<b>66'994.25</b>	
<b>3910</b>	<b>Interne Verrechnung von Dienstleistungen</b>	<b>64'602.90</b>		<b>65'500.00</b>		<b>66'994.25</b>	
3910.01	Interne Verrechnung von Dienstleistungen	64'602.90		65'500.00		66'994.25	
<b>392</b>	<b>Pacht, Mieten, Benützungskosten</b>	<b>30'537.50</b>		<b>28'900.00</b>		<b>30'337.50</b>	
<b>3920</b>	<b>Interne Verrechnung von Pacht, Mieten, Benützungskosten</b>	<b>30'537.50</b>		<b>28'900.00</b>		<b>30'337.50</b>	
3920.01	Interne Verrechnung von Pacht, Mieten und Benützungskosten	30'537.50		28'900.00		30'337.50	
<b>393</b>	<b>Betriebs- und Verwaltungskosten</b>	<b>53'661.80</b>		<b>39'150.00</b>		<b>37'235.04</b>	
<b>3930</b>	<b>Interne Verrechnung von Betriebs- und Verwaltungskosten</b>	<b>53'661.80</b>		<b>39'150.00</b>		<b>37'235.04</b>	
3930.01	Interne Verrechnung von Betriebs- und Verwaltungskosten	53'661.80		39'150.00		37'235.04	

Konto	Erfolgsrechnung nach Sachgruppen	Rechnung 2017		Budget 2017		Rechnung 2016	
		Aufwand	Ertrag	Aufwand	Ertrag	Aufwand	Ertrag
394	Kalkulatorische Zinsen und Finanzaufwand	74'276.65		77'500.00		82'028.85	
3940	Interne Verrechnung von kalk. Zinsen und Finanzaufwand	74'276.65		77'500.00		82'028.85	
3940.01	Interne Verrechnung von kalk. Zinsen und Finanzaufwand	74'276.65		77'500.00		82'028.85	
395	Planmässige und ausserplanmässige Abschreibungen	140'885.00		140'885.00		140'885.00	
3950	Interne Verrechnung von planmässigen+ausserplanmässigen Abschreibungen	140'885.00		140'885.00		140'885.00	
3950.01	Interne Verrechnung von planmässigen+ausserplanmässigen Abschreibungen	140'885.00		140'885.00		140'885.00	
398	Übertragungen	600'447.45		573'100.00		619'089.10	
3980	Interne Übertragungen	600'447.45		573'100.00		619'089.10	
3980.01	Interne Übertragung Saldo FU 1402 KES auf FU 5796 RSD	8'922.30				52'792.97	
3980.02	Interne Übertragung Kantonsbeitrag Offene Regionale Jugendarbeit	208'502.90		216'400.00		200'536.32	
3980.03	Interne Übertragung Kantonsbeitrag Regionaler Sozialdienst	263'785.70		273'300.00		292'812.70	
3980.04	Interne Übertragung Kantonsbeitrag KITA	51'809.15		14'200.00		3'786.06	
3980.05	Interne Übertragung Anteil Konzessionsabgaben EVR AG und BKW AG	45'183.10		45'000.00		44'976.45	
3980.06	Interne Übertragung Kantonsbeitrag Besoldung Alimentenfachpersonal	22'244.30		24'200.00		24'184.60	

Konto	Erfolgsrechnung nach Sachgruppen	Rechnung 2017		Budget 2017		Rechnung 2016	
		Aufwand	Ertrag	Aufwand	Ertrag	Aufwand	Ertrag
<b>4</b>	<b>Ertrag</b>		<b>17'255'546.47</b>		<b>16'277'075.00</b>		<b>16'582'769.81</b>
<b>40</b>	<b>Fiskalertrag</b>		<b>6'189'463.65</b>		<b>5'754'500.00</b>		<b>6'135'597.52</b>
<b>400</b>	<b>Direkte Steuern natürliche Personen</b>		<b>4'876'650.15</b>		<b>4'756'900.00</b>		<b>5'003'908.26</b>
<b>4000</b>	<b>Einkommenssteuern natürliche Personen</b>		<b>4'438'615.40</b>		<b>4'333'700.00</b>		<b>4'542'221.15</b>
4000.01	Einkommenssteuern		4'346'567.10		4'419'500.00		4'556'848.65
4000.21	Nachsteuern und Bussen		2'296.90				3'772.75
4000.41	Aktive Steuerauscheidungen Einkommen		133'989.70		105'000.00		127'708.05
4000.51	Passive Steuerauscheidungen Einkommen		-43'880.30		-190'000.00		-144'538.85
4000.61	Pauschale Steueranrechnungen natürliche Personen		-358.00		-800.00		-1'569.45
<b>4001</b>	<b>Vermögenssteuern natürliche Personen</b>		<b>393'893.80</b>		<b>349'500.00</b>		<b>360'836.35</b>
4001.01	Vermögenssteuern		383'578.20		354'500.00		362'982.75
4001.41	Aktive Steuerauscheidungen Vermögen		27'368.05		25'000.00		28'387.75
4001.51	Passive Steuerauscheidungen Vermögen		-17'052.45		-30'000.00		-30'534.15
<b>4002</b>	<b>Quellensteuern natürliche Personen</b>		<b>44'140.95</b>		<b>73'700.00</b>		<b>100'850.76</b>
4002.01	Quellensteuern		41'999.60		72'500.00		99'680.15
4002.11	Quellensteuern ausserhalb der Ertragsabrechnung (BGSA, Grenzgänger)		2'141.35		1'200.00		1'170.61
<b>401</b>	<b>Direkte Steuern juristische Personen</b>		<b>226'892.95</b>		<b>107'500.00</b>		<b>139'051.60</b>
<b>4010</b>	<b>Gewinnsteuern juristische Personen</b>		<b>221'589.05</b>		<b>103'600.00</b>		<b>133'401.85</b>
4010.01	Gewinnsteuern		173'937.05		92'900.00		104'793.65
4010.41	Aktive Steuerauscheidungen Gewinnsteuern		50'118.15		12'200.00		28'741.10

Konto	Erfolgsrechnung nach Sachgruppen	Rechnung 2017		Budget 2017		Rechnung 2016	
		Aufwand	Ertrag	Aufwand	Ertrag	Aufwand	Ertrag
4010.51	Passive Steuerausscheidungen Gewinnsteuern		-2'466.15		-1'500.00		-132.90
<b>4011</b>	<b>Kapitalsteuern juristische Personen</b>		<b>4'912.70</b>		<b>3'700.00</b>		<b>5'386.90</b>
4011.01	Kapitalsteuern		4'851.35		4'400.00		5'402.45
4011.41	Aktive Steuerausscheidungen Kapitalsteuern		112.80		800.00		969.00
4011.51	Passive Steuerausscheidungen Kapitalsteuern		-51.45		-1'500.00		-984.55
<b>4019</b>	<b>Übrige direkte Steuern juristische Personen</b>		<b>391.20</b>		<b>200.00</b>		<b>262.85</b>
4019.01	Holdingsteuern		391.20		200.00		262.85
<b>402</b>	<b>Übrige direkte Steuern</b>		<b>1'068'874.35</b>		<b>874'200.00</b>		<b>977'230.40</b>
<b>4021</b>	<b>Grundsteuern</b>		<b>756'139.25</b>		<b>732'200.00</b>		<b>751'089.05</b>
4021.01	Liegenschaftssteuern		756'139.25		732'200.00		751'089.05
<b>4022</b>	<b>Vermögensgewinnsteuern</b>		<b>296'964.40</b>		<b>135'000.00</b>		<b>209'084.80</b>
4022.01	Grundstückgewinnsteuern		167'005.55		80'000.00		123'728.40
4022.11	Sonderveranlagungen		129'958.85		55'000.00		85'356.40
<b>4024</b>	<b>Erbschafts- und Schenkungssteuern</b>		<b>230.60</b>		<b>7'000.00</b>		<b>10'681.10</b>
4024.01	Erbschafts- und Schenkungssteuern		230.60		7'000.00		10'681.10
<b>4029</b>	<b>Eingang abgeschriebene Steuern</b>		<b>15'540.10</b>				<b>6'375.45</b>
4029.01	Eingang abgeschriebene Steuern		15'540.10				6'375.45
<b>403</b>	<b>Besitz- und Aufwandsteuern</b>		<b>17'046.20</b>		<b>15'900.00</b>		<b>15'407.26</b>
<b>4033</b>	<b>Hundesteuer</b>		<b>17'046.20</b>		<b>15'900.00</b>		<b>15'407.26</b>



Konto	Erfolgsrechnung nach Sachgruppen	Rechnung 2017		Budget 2017		Rechnung 2016	
		Aufwand	Ertrag	Aufwand	Ertrag	Aufwand	Ertrag
4033.01	Hundetaxe		17'046.20		15'900.00		15'407.26
<b>41</b>	<b>Regalien und Konzessionen</b>		<b>115'077.75</b>		<b>114'500.00</b>		<b>114'893.60</b>
<b>412</b>	<b>Konzessionen</b>		<b>115'077.75</b>		<b>114'500.00</b>		<b>114'893.60</b>
<b>4120</b>	<b>Konzessionen</b>		<b>115'077.75</b>		<b>114'500.00</b>		<b>114'893.60</b>
4120.01	Konzessionen		115'077.75		114'500.00		114'893.60
<b>42</b>	<b>Entgelte</b>		<b>3'309'631.54</b>		<b>3'015'300.00</b>		<b>3'093'990.27</b>
<b>420</b>	<b>Ersatzabgaben</b>		<b>138'991.80</b>		<b>130'000.00</b>		<b>135'740.00</b>
<b>4200</b>	<b>Ersatzabgaben</b>		<b>138'991.80</b>		<b>130'000.00</b>		<b>135'740.00</b>
4200.01	Ersatzabgaben		138'991.80		130'000.00		135'740.00
<b>421</b>	<b>Gebühren für Amtshandlungen</b>		<b>113'034.50</b>		<b>89'400.00</b>		<b>112'275.48</b>
<b>4210</b>	<b>Gebühren für Amtshandlungen</b>		<b>113'034.50</b>		<b>89'400.00</b>		<b>112'275.48</b>
4210.01	Gebühren für Amtshandlungen		50.00				
4210.03	Gebühren für Amtshandlungen (Gemeindeschreiberei)		34'497.30		28'000.00		33'097.42
4210.04	Gebühren für Amtshandlungen (Finanzverwaltung)		5'018.90		1'400.00		2'787.31
4210.05	Gebühren für Amtshandlungen (Bauverwaltung)		73'468.30		60'000.00		76'390.75
<b>423</b>	<b>Schul- und Kursgelder</b>		<b>5'687.00</b>		<b>6'000.00</b>		<b>4'744.00</b>
<b>4231</b>	<b>Kursgelder</b>		<b>5'687.00</b>		<b>6'000.00</b>		<b>4'744.00</b>
4231.01	Kursgelder		5'687.00		6'000.00		4'744.00

Konto	Erfolgsrechnung nach Sachgruppen	Rechnung 2017		Budget 2017		Rechnung 2016	
		Aufwand	Ertrag	Aufwand	Ertrag	Aufwand	Ertrag
<b>424</b>	<b>Benützungsgebühren und Dienstleistungen</b>		<b>1'962'718.59</b>		<b>1'741'100.00</b>		<b>1'710'784.34</b>
<b>4240</b>	<b>Benützungsgebühren und Dienstleistungen</b>		<b>1'962'718.59</b>		<b>1'741'100.00</b>		<b>1'710'784.34</b>
4240.01	Benützungsgebühren und Dienstleistungen		90'183.84		74'000.00		82'512.77
4240.02	Benützungsgebühren und Dienstleistungen (Spitex Region Gantrisch)		30'817.30		30'000.00		28'050.80
4240.03	Benützungsgebühren und Dienstleistungen (Förderverein Region Gantrisch)		5'000.00		5'000.00		5'000.00
4240.04	Benützungsgebühren und Dienstleistungen (EVR AG)		254'737.55		244'200.00		161'766.55
4240.11	Benützungsgebühren und Dienstleistungen Was		392'432.40		347'900.00		378'383.00
4240.21	Benützungsgebühren und Dienstleistungen Abw		674'731.25		650'000.00		662'232.20
4240.31	Benützungsgebühren und Dienstleistungen Abf		270'485.25		280'000.00		276'648.52
4240.51	Anschlussgebühren Was		126'256.00		60'000.00		57'840.50
4240.52	Anschlussgebühren Abw		118'075.00		50'000.00		58'350.00
<b>425</b>	<b>Erlös aus Verkäufen</b>		<b>65'171.00</b>		<b>59'000.00</b>		<b>60'275.55</b>
<b>4250</b>	<b>Verkäufe</b>		<b>65'171.00</b>		<b>59'000.00</b>		<b>60'275.55</b>
4250.01	Verkäufe		65'171.00		59'000.00		60'275.55
<b>426</b>	<b>Rückererstattungen</b>		<b>1'021'762.35</b>		<b>988'300.00</b>		<b>1'067'474.15</b>
<b>4260</b>	<b>Rückerstattungen und Kostenbeteiligungen Dritter</b>		<b>1'021'762.35</b>		<b>988'300.00</b>		<b>1'067'474.15</b>
4260.01	Rückerstattungen Dritter		60'708.25		34'000.00		108'192.00
4260.02	Rückerstattungen Dritter (wirtschaftliche Hilfe mit Inkassoprivileg)		48'797.85		40'000.00		79'943.45
4260.03	Rückerstattungen Dritter (wirtschaftliche Hilfe ohne Inkassoprivileg)		818'446.00		800'000.00		715'129.20
4260.06	Rückerstattungen Dritter (Alimentenrückerstattungen)		83'619.85		105'000.00		128'447.65

Konto	Erfolgsrechnung nach Sachgruppen	Rechnung 2017		Budget 2017		Rechnung 2016	
		Aufwand	Ertrag	Aufwand	Ertrag	Aufwand	Ertrag
4260.11	Rückerstattungen Dritter Was						18'957.40
4260.31	Rückerstattungen Dritter Abf		10'190.40		9'300.00		10'661.70
4260.90	Rückerstattungen Kanton Asyl						6'142.75
<b>427</b>	<b>Bussen</b>		<b>2'266.30</b>		<b>1'500.00</b>		<b>2'696.75</b>
<b>4270</b>	<b>Bussen</b>		<b>2'266.30</b>		<b>1'500.00</b>		<b>2'696.75</b>
4270.01	Bussen		2'266.30		1'500.00		2'696.75
<b>43</b>	<b>Verschiedene Erträge</b>						<b>427'026.00</b>
<b>430</b>	<b>Verschiedene betriebliche Erträge</b>						<b>427'026.00</b>
<b>4309</b>	<b>Übriger betrieblicher Ertrag</b>						<b>427'026.00</b>
4309.01	Übriger betrieblicher Ertrag						427'026.00
<b>44</b>	<b>Finanzertrag</b>		<b>458'354.40</b>		<b>429'290.00</b>		<b>471'934.98</b>
<b>440</b>	<b>Zinsertrag</b>		<b>54'590.20</b>		<b>48'900.00</b>		<b>49'402.28</b>
<b>4400</b>	<b>Zinsen flüssige Mittel</b>		<b>15.15</b>		<b>50.00</b>		<b>273.63</b>
4400.01	Zinsen flüssige Mittel		15.15		50.00		273.63
<b>4401</b>	<b>Zinsen Forderungen und Kontokorrente</b>		<b>36'157.40</b>		<b>29'000.00</b>		<b>31'739.80</b>
4401.01	Zinsen Forderungen und Kontokorrente (ohne Verzugszinsen Steuern)		119.85				63.15
4401.02	Zinsen Forderungen und Kontokorrente (Verzugszinsen Steuern)		36'037.55		29'000.00		31'676.65

Konto	Erfolgsrechnung nach Sachgruppen	Rechnung 2017		Budget 2017		Rechnung 2016	
		Aufwand	Ertrag	Aufwand	Ertrag	Aufwand	Ertrag
<b>4407</b>	<b>Zinsen langfristige Finanzanlagen</b>		<b>7'500.00</b>		<b>7'500.00</b>		<b>7'500.00</b>
4407.01	Zinsen langfristige Finanzanlagen		7'500.00		7'500.00		7'500.00
<b>4409</b>	<b>Übrige Zinsen von Finanzvermögen</b>		<b>10'917.65</b>		<b>12'350.00</b>		<b>9'888.85</b>
4409.01	Übrige Zinsen von Finanzvermögen (Spezialfinanzierungen)				2'450.00		
4409.11	Übrige Zinsen von Finanzvermögen, Was		779.95				606.75
4409.21	Übrige Zinsen von Finanzvermögen, Abw		9'235.75		9'250.00		8'350.40
4409.31	Übrige Zinsen von Finanzvermögen Abf		901.95		650.00		931.70
<b>441</b>	<b>Realisierte Gewinne FV</b>		<b>17'360.00</b>				
<b>4419</b>	<b>Übrige real.Gewinne aus Finanzvermögen</b>		<b>17'360.00</b>				
4419.01	Übrige realisierte Gewinne aus Finanzvermögen		17'360.00				
<b>442</b>	<b>Beteiligungsertrag FV</b>		<b>5'005.00</b>		<b>4'500.00</b>		<b>5'005.00</b>
<b>4420</b>	<b>Dividenden</b>		<b>5'005.00</b>		<b>4'500.00</b>		<b>5'005.00</b>
4420.01	Dividenden		5'005.00		4'500.00		5'005.00
<b>443</b>	<b>Liegenschaftenertrag FV</b>		<b>136'005.10</b>		<b>135'100.00</b>		<b>134'934.45</b>
<b>4430</b>	<b>Pacht- und Mietzinse Liegenschaften FV</b>		<b>128'953.40</b>		<b>129'000.00</b>		<b>128'753.40</b>
4430.01	Pacht- und Mietzinse Liegenschaften FV		128'953.40		129'000.00		128'753.40
<b>4432</b>	<b>Vergütung für Benützungen Liegenschaften FV</b>		<b>883.00</b>		<b>1'000.00</b>		<b>1'250.00</b>
4432.01	Vergütung für Benützungen Liegenschaften FV		883.00		1'000.00		1'250.00

Konto	Erfolgsrechnung nach Sachgruppen	Rechnung 2017		Budget 2017		Rechnung 2016	
		Aufwand	Ertrag	Aufwand	Ertrag	Aufwand	Ertrag
<b>4439</b>	<b>Übriger Liegenschaftsertrag FV</b>		<b>6'168.70</b>		<b>5'100.00</b>		<b>4'931.05</b>
4439.01	Übriger Liegenschaftenertrag FV (Rückerstattungen Raumnebenkosten)		5'752.30		5'000.00		4'901.05
4439.02	Übriger Liegenschaftenertrag FV (übrige Rückerstattungen Dritter)		416.40		100.00		30.00
<b>444</b>	<b>Wertberichtigungen Anlagen FV</b>		<b>20'760.00</b>				<b>19'825.00</b>
<b>4440</b>	<b>Marktwertanpassungen Wertschriften</b>		<b>20'760.00</b>				<b>19'825.00</b>
4440.01	Marktwertanpassungen Wertschriften		20'760.00				19'825.00
<b>445</b>	<b>Finanzertrag a.Darlehen u.Beteil.VV</b>		<b>151'673.00</b>		<b>167'160.00</b>		<b>170'123.00</b>
<b>4450</b>	<b>Erträge aus Darlehen VV</b>		<b>25'050.00</b>		<b>40'500.00</b>		<b>43'500.00</b>
4450.01	Erträge aus Darlehen VV		25'050.00		40'500.00		43'500.00
<b>4451</b>	<b>Erträge aus Beteiligungen VV</b>		<b>126'623.00</b>		<b>126'660.00</b>		<b>126'623.00</b>
4451.01	Erträge aus Beteiligungen VV		126'000.00		126'060.00		126'000.00
4451.31	Erträge aus Beteiligungen VV Abf		623.00		600.00		623.00
<b>447</b>	<b>Liegenschaftenertrag VV</b>		<b>72'961.10</b>		<b>73'630.00</b>		<b>92'645.25</b>
<b>4470</b>	<b>Pacht- und Mietzinse Liegenschaften VV</b>		<b>32'261.65</b>		<b>23'630.00</b>		<b>24'830.00</b>
4470.01	Pacht- und Mietzinse Liegenschaften VV		32'261.65		23'630.00		24'830.00
<b>4471</b>	<b>Vergütung Dienstwohnungen VV</b>		<b>33'240.00</b>		<b>44'000.00</b>		<b>50'064.00</b>
4471.01	Vergütung Dienstwohnungen VV		33'240.00		44'000.00		50'064.00
<b>4472</b>	<b>Vergütung für Benützungen Liegenschaften VV</b>		<b>7'459.45</b>		<b>6'000.00</b>		<b>17'751.25</b>



Konto	Erfolgsrechnung nach Sachgruppen	Rechnung 2017		Budget 2017		Rechnung 2016	
		Aufwand	Ertrag	Aufwand	Ertrag	Aufwand	Ertrag
4472.01	Vergütung für Benützungen Liegenschaften VV		7'459.45		6'000.00		17'751.25
45	Entnahmen Fonds und Spezialfinanzierungen		12'969.00		77'700.00		31'154.15
450	Entnahmen aus Fonds und Spezialfinanzierungen des FK		418.35				23'789.00
4501	Entnahmen aus Fonds des FK						23'789.00
4501.01	Entnahmen aus Fonds des FK, Ersatzbeiträge Schutzraumbauten						23'789.00
4502	Entnahmen aus Legaten und Stiftungen		418.35				
4502.01	Entnahmen aus Legaten und Stiftungen		418.35				
451	Entnahmen aus Fonds und Spezialfinanzierungen des EK		12'550.65		77'700.00		7'365.15
4510	Entnahmen aus Spezialfinanzierungen d.EK		12'550.65		77'700.00		7'365.15
4510.01	Entnahmen aus Spezialfinanzierungen des EK, Feuerwehr				28'000.00		
4510.11	Entnahmen aus Spezialfinanzierungen des EK, Werterhalt Was		8'722.70		19'700.00		6'800.40
4510.12	Entnahmen aus Spezialfinanzierungen des EK, Werterhalt Abw		3'827.95		30'000.00		564.75
46	Transferertrag		5'749'982.28		5'445'450.00		5'236'275.40
461	Entschädigungen von Gemeinwesen		4'648'524.68		4'343'900.00		4'187'518.30
4611	Entschädigungen von Kantonen und Konkordaten		2'758'133.58		2'573'100.00		2'446'644.25

Konto	Erfolgsrechnung nach Sachgruppen	Rechnung 2017		Budget 2017		Rechnung 2016	
		Aufwand	Ertrag	Aufwand	Ertrag	Aufwand	Ertrag
4611.01	Entschädigungen vom Kanton		2'758'133.58		2'563'100.00		2'432'219.90
4611.03	Entschädigungen von Kantonen (wirtschaftliche Hilfe)				10'000.00		14'424.35
<b>4612</b>	<b>Entschädigungen von Gemeinden und Gemeindeverbänden</b>		<b>1'890'391.10</b>		<b>1'770'800.00</b>		<b>1'740'874.05</b>
4612.01	Entschädigungen von Gemeinden und Gemeindeverbänden		1'598'473.80		1'469'800.00		1'487'453.80
4612.07	Interne Verrechnungen zwischen Allgemeinem Haushalt und Spezialfinanzierungen		291'917.30		301'000.00		249'625.55
4612.11	Entschädigungen von Gemeinden und Gemeindeverbänden Was						3'794.70
<b>462</b>	<b>Finanz- und Lastenausgleich</b>		<b>803'334.00</b>		<b>794'000.00</b>		<b>808'269.00</b>
<b>4621</b>	<b>Finanz- und Lastenausgleich von Kantonen und Konkordaten</b>		<b>369'088.00</b>		<b>364'000.00</b>		<b>356'963.00</b>
4621.61	Geografisch-topografischer Zuschuss (vertikaler		183'097.00		176'500.00		169'693.00
4621.62	Soziodemografischer Zuschuss (vertikaler Lastenausgleich)		18'248.00		19'800.00		19'527.00
4621.91	Fonds für Sonderfälle Kompensation Einbussen Fusionen		167'743.00		167'700.00		167'743.00
<b>4622</b>	<b>Finanz- und Lastenausgleich von Gemeinden und Gemeindeverbänden</b>		<b>434'246.00</b>		<b>430'000.00</b>		<b>451'306.00</b>
4622.71	Disparitätenabbau Gemeinden (horizontaler Finanzausgleich)		434'246.00		430'000.00		451'306.00
<b>463</b>	<b>Beiträge von Gemeinwesen und Dritten</b>		<b>296'079.55</b>		<b>305'850.00</b>		<b>237'040.75</b>
<b>4630</b>	<b>Beiträge vom Bund</b>				<b>5'000.00</b>		
4630.01	Beiträge vom Bund				5'000.00		

Konto	Erfolgsrechnung nach Sachgruppen	Rechnung 2017		Budget 2017		Rechnung 2016	
		Aufwand	Ertrag	Aufwand	Ertrag	Aufwand	Ertrag
<b>4631</b>	<b>Beiträge von Kantonen und Konkordaten</b>		<b>48'922.10</b>		<b>49'750.00</b>		<b>56'028.30</b>
4631.01	Beiträge vom Kanton		48'922.10		49'750.00		56'028.30
<b>4632</b>	<b>Beiträge von Gemeinden und Gemeindeverbänden</b>		<b>195'445.45</b>		<b>210'200.00</b>		<b>117'702.45</b>
4632.01	Beiträge von Gemeinden und Gemeindeverbänden		195'445.45		210'200.00		117'702.45
<b>4634</b>	<b>Beiträge von öffentlichen Unternehmungen</b>		<b>36'234.00</b>		<b>33'900.00</b>		<b>38'014.00</b>
4634.02	Beiträge von öffentlichen Unternehmungen (Betriebsbeitrag)		36'234.00		31'900.00		38'014.00
4634.08	Beiträge von öff. Unternehmungen (Beitrag GVB für Brandschutzkontrollen)				2'000.00		
<b>4635</b>	<b>Beiträge von privaten Unternehmungen</b>		<b>6'904.00</b>		<b>7'000.00</b>		<b>6'904.00</b>
4635.01	Beiträge von privaten Unternehmungen		6'904.00		7'000.00		6'904.00
<b>4636</b>	<b>Beiträge von privaten Organisationen ohne Erwerbszweck</b>		<b>8'574.00</b>				<b>18'392.00</b>
4636.01	Beiträge von privaten Organisationen ohne Erwerbszweck		8'574.00				18'392.00
<b>469</b>	<b>Übriger Transferertrag</b>		<b>2'044.05</b>		<b>1'700.00</b>		<b>3'447.35</b>
<b>4699</b>	<b>Rückverteilungen</b>		<b>2'044.05</b>		<b>1'700.00</b>		<b>3'447.35</b>
4699.01	Rückverteilungen						1'742.15
4699.11	Rückverteilung CO2-Abgabe		2'044.05		1'700.00		1'705.20
<b>47</b>	<b>Durchlaufende Beiträge</b>						<b>2'700.00</b>
<b>470</b>	<b>Durchlaufende Beiträge</b>						<b>2'700.00</b>

Konto	Erfolgsrechnung nach Sachgruppen	Rechnung 2017		Budget 2017		Rechnung 2016	
		Aufwand	Ertrag	Aufwand	Ertrag	Aufwand	Ertrag
<b>4701</b>	<b>Durchlauf.Beiträge von Kantonen u.Konkordaten</b>						<b>900.00</b>
4701.01	Durchlaufende Beiträge vom Kanton						900.00
<b>4706</b>	<b>Durchl.Beiträge v.priv.Org.o.Erwerbszweck</b>						<b>1'800.00</b>
4706.01	Durchlaufende Beiträge von privaten Organisationen ohne Erwerbszweck						1'800.00
<b>48</b>	<b>Ausserordentlicher Ertrag</b>		<b>444'369.50</b>		<b>504'100.00</b>		<b>80'828.30</b>
<b>489</b>	<b>Entnahmen aus dem Eigenkapital</b>		<b>444'369.50</b>		<b>504'100.00</b>		<b>80'828.30</b>
<b>4893</b>	<b>Entnahmen aus Vorfinanzierungen des EK</b>		<b>102'455.45</b>		<b>162'250.00</b>		<b>80'828.30</b>
4893.01	Entnahmen aus Vorfinanzierungen des EK, Feuerwehr Gemeinde				1'250.00		
4893.03	Entnahmen aus Vorfinanzierungen des EK, SF Grabunterhaltsgebühren		30'556.45		31'000.00		30'828.30
4893.04	Entnahmen aus Vorfinanzierungen des EK, SF Infrastrukturbeiträge				105'000.00		
4893.05	Entnahmen aus Vorfinanzierungen des EK, SF Energie		70'000.00		25'000.00		50'000.00
4893.06	Entnahmen aus Vorfinanzierungen des EK, SF Jugendarbeit		1'899.00				
<b>4896</b>	<b>Entnahmen aus Neubewertungsreserven</b>		<b>123'165.05</b>		<b>123'100.00</b>		
4896.01	Entnahmen aus Neubewertungsreserven		123'165.05		123'100.00		
<b>4898</b>	<b>Entnahmen übriges Kapital</b>		<b>218'749.00</b>		<b>218'750.00</b>		
4898.02	Entnahme aus Spezialfinanzierung Übertragung VV Elektrizitätsversorgung an EVR AG		218'749.00		218'750.00		
<b>49</b>	<b>Interne Verrechnungen</b>		<b>975'698.35</b>		<b>936'235.00</b>		<b>988'369.59</b>

Konto	Erfolgsrechnung nach Sachgruppen	Rechnung 2017		Budget 2017		Rechnung 2016	
		Aufwand	Ertrag	Aufwand	Ertrag	Aufwand	Ertrag
490	Material- und Warenbezüge		11'287.05		11'200.00		11'799.85
4900	Interne Verrechnung von Material- und Warenbezügen		11'287.05		11'200.00		11'799.85
4900.01	Interne Verrechnung von Material- und Warenbezügen		11'287.05		11'200.00		11'799.85
491	Dienstleistungen		64'602.90		65'500.00		66'994.25
4910	Interne Verrechnung von Dienstleistungen		64'602.90		65'500.00		66'994.25
4910.01	Interne Verrechnung von Dienstleistungen		64'602.90		65'500.00		66'994.25
492	Pacht, Mieten, Benützungskosten		30'537.50		28'900.00		30'337.50
4920	Interne Verrechnung von Pacht, Mieten Benützungskosten		30'537.50		28'900.00		30'337.50
4920.01	Interne Verrechnung von Pacht, Mieten und Benützungskosten		30'537.50		28'900.00		30'337.50
493	Betriebs- und Verwaltungskosten		53'661.80		39'150.00		37'235.04
4930	Interne Verrechnung von Betriebs- und Verwaltungskosten		53'661.80		39'150.00		37'235.04
4930.01	Interne Verrechnung von Betriebs- und Verwaltungskosten		53'661.80		39'150.00		37'235.04
494	Kalkulatorische Zinsen und Finanzaufwand		74'276.65		77'500.00		82'028.85
4940	Interne Verrechnung von kalk. Zinsen und Finanzaufwand		74'276.65		77'500.00		82'028.85
4940.01	Interne Verrechnung von kalk. Zinsen und Finanzaufwand		74'276.65		77'500.00		82'028.85



Konto	Erfolgsrechnung nach Sachgruppen	Rechnung 2017		Budget 2017		Rechnung 2016	
		Aufwand	Ertrag	Aufwand	Ertrag	Aufwand	Ertrag
495	Planmässige und ausserplanmässige Abschreibungen		140'885.00		140'885.00		140'885.00
4950	Interne Verrechnung von planmässigen+ausserplanmässigen Abschreibungen		140'885.00		140'885.00		140'885.00
4950.01	Interne Verrechnung von planmässigen+ausserplanmässigen Abschreibungen		140'885.00		140'885.00		140'885.00
498	Übertragungen		600'447.45		573'100.00		619'089.10
4980	Interne Übertragungen		600'447.45		573'100.00		619'089.10
4980.01	Interne Übertragung Saldo FU KES auf FU 5796 RSD		8'922.30				52'792.97
4980.02	Interne Übertragung Kantonsbeitrag Offene Regionale Jugendarbeit		208'502.90		216'400.00		200'536.32
4980.03	Interne Übertragung Kantonsbeitrag Regionaler Sozialdienst		263'785.70		273'300.00		292'812.70
4980.04	Interne Übertragung Kantonsbeitrag KITA		51'809.15		14'200.00		3'786.06
4980.05	Interne Übertragung Anteil Konzessionsabgaben EVR AG und BKW AG		45'183.10		45'000.00		44'976.45
4980.06	Interne Übertragung Kantonsbeitrag Besoldung Alimentenfachpersonal		22'244.30		24'200.00		24'184.60
9	Abschlusskonten	165'732.64		18'250.00	401'310.00	449'539.50	
90	Abschluss Erfolgsrechnung	165'732.64		18'250.00	401'310.00	449'539.50	
900	Abschluss Erfolgsrechnung	83'734.54			366'860.00	275'469.78	
9000	Überschuss der Erfolgsrechnung	83'734.54				275'469.78	

Konto	Erfolgsrechnung nach Sachgruppen	Rechnung 2017		Budget 2017		Rechnung 2016	
		Aufwand	Ertrag	Aufwand	Ertrag	Aufwand	Ertrag
9000.01	Überschuss der Erfolgsrechnung (Allg. Haushalt)	83'734.54				275'469.78	
<b>9001</b>	<b>Aufwandüberschuss (allgemeiner Haushalt)</b>				<b>366'860.00</b>		
9001.01	Aufwandüberschuss (allgemeiner Haushalt)				366'860.00		
<b>901</b>	<b>Abschluss Spezialfinanzierungen und Fonds im EK</b>	<b>81'998.10</b>		<b>18'250.00</b>	<b>34'450.00</b>	<b>174'069.72</b>	
<b>9010</b>	<b>Abschluss SF und Fonds im EK, Ertragsüberschuss</b>	<b>81'998.10</b>		<b>18'250.00</b>		<b>174'069.72</b>	
9010.11	Abschluss Spezialfinanzierungen im EK, Ertragsüberschuss Was	28'672.75				67'680.05	
9010.21	Abschluss Spezialfinanzierungen im EK, Ertragsüberschuss Abw	45'456.60		18'250.00		105'410.75	
9010.31	Abschluss Spezialfinanzierungen im EK, Ertragsüberschuss Abf	7'868.75				978.92	
<b>9011</b>	<b>Abschluss SF und Fonds im EK, Aufwandüberschuss</b>				<b>34'450.00</b>		
9011.11	Abschluss Spezialfinanzierungen im EK, Aufwandüberschuss Was				12'350.00		
9011.31	Abschluss Spezialfinanzierungen im EK, Aufwandüberschuss Abf				22'100.00		

## 12.4 Investitionsrechnung nach Funktionen

Konto	Investitionsrechnung nach Funktionen	Rechnung 2017		Budget 2017		Rechnung 2016	
		Ausgaben	Einnahmen	Ausgaben	Einnahmen	Ausgaben	Einnahmen
	<b>INVESTITIONSRECHNUNG</b>	<b>1'426'511.45</b>	<b>1'426'511.45</b>	<b>5'173'300.00</b>	<b>5'173'300.00</b>	<b>752'392.80</b>	<b>752'392.80</b>
<b>0</b>	<b>Allgemeine Verwaltung</b>	<b>645'325.40</b>		<b>585'000.00</b>			
	<b>Nettoausgaben</b>		<b>645'325.40</b>		<b>585'000.00</b>		
<b>02</b>	<b>Allgemeine Dienste</b>	<b>645'325.40</b>		<b>585'000.00</b>			
	<b>Nettoausgaben</b>		<b>645'325.40</b>		<b>585'000.00</b>		
<b>022</b>	<b>Allgemeine Dienste</b>	<b>85'354.85</b>		<b>88'000.00</b>			
	<b>Nettoausgaben</b>		<b>85'354.85</b>		<b>88'000.00</b>		
<b>0220</b>	<b>Allgemeine Dienste</b>	<b>85'354.85</b>		<b>88'000.00</b>			
5200.01	EDV, Einführung HRM2			4'000.00			
5200.02	Informatikbeschaffung 2017 und 2018	85'354.85		84'000.00			
<b>029</b>	<b>Verwaltungsliegenschaften</b>	<b>559'970.55</b>		<b>497'000.00</b>			
	<b>Nettoausgaben</b>		<b>559'970.55</b>		<b>497'000.00</b>		
<b>290</b>	<b>Verwaltungsliegenschaften</b>	<b>559'970.55</b>		<b>497'000.00</b>			
5040.01	Neugestaltung Eingangsbereich Verwaltungsgebäude	54'413.70					
5040.04	Übertragung Teil STWE Postgebäude 364-002 vom Finanz- ins Verwaltungsvermögen	377'172.65		377'000.00			
5040.05	Bauliche Anpassungen und Ergänzung Ausstattung Verwaltungsgebäude	128'384.20		120'000.00			
<b>1</b>	<b>Öffentliche Ordnung und Sicherheit, Verteidigung</b>	<b>123'856.15</b>		<b>1'397'700.00</b>		<b>118'203.90</b>	<b>3'000.00</b>
	<b>Nettoausgaben</b>		<b>123'856.15</b>		<b>1'397'700.00</b>		<b>115'203.90</b>
<b>15</b>	<b>Feuerwehr</b>	<b>123'856.15</b>		<b>1'257'700.00</b>		<b>118'203.90</b>	<b>3'000.00</b>
	<b>Nettoausgaben</b>		<b>123'856.15</b>		<b>1'257'700.00</b>		<b>115'203.90</b>
<b>150</b>	<b>Feuerwehr</b>	<b>123'856.15</b>		<b>1'257'700.00</b>		<b>118'203.90</b>	<b>3'000.00</b>
	<b>Nettoausgaben</b>		<b>123'856.15</b>		<b>1'257'700.00</b>		<b>115'203.90</b>

Konto	Investitionsrechnung nach Funktionen	Rechnung 2017		Budget 2017		Rechnung 2016	
		Ausgaben	Einnahmen	Ausgaben	Einnahmen	Ausgaben	Einnahmen
<b>1500</b>	<b>Feuerwehr</b>	<b>150.00</b>				<b>44'320.55</b>	
5040.01	Ersatz Heizung FWMAG Schwarzenburgstrasse 2, Anschluss Wärme	150.00				44'320.55	
<b>1506</b>	<b>Regionale Feuerwehrorganisation</b>	<b>123'706.15</b>		<b>1'257'700.00</b>		<b>73'883.35</b>	<b>3'000.00</b>
5040.01	Neubau Feuerwehrmagazin Sandgrubenweg	87'334.50		1'220'000.00		7'171.05	
5060.02	Anschaffungen Mobilien Feuerwehr 2017	36'371.65		37'700.00			
5090.01	Kleideranschaffungen Feuerwehr 2016					50'712.30	
5650.01	Beitrag an Wassertank Muriboden 1 für Mitbenützung als Löschwasserbezugsort					16'000.00	
6350.01	GVB, Beitrag an Löschwassertank Muriboden 1						3'000.00
<b>16</b>	<b>Verteidigung</b>			<b>140'000.00</b>			
	<b>Nettoausgaben</b>				<b>140'000.00</b>		
<b>162</b>	<b>Zivile Verteidigung</b>			<b>140'000.00</b>			
	<b>Nettoausgaben</b>				<b>140'000.00</b>		
<b>1620</b>	<b>Zivilschutz</b>			<b>140'000.00</b>			
5040.01	Zivilschutzanlage, Einrichtung Räumlichkeiten Jugendarbeit			140'000.00			
<b>2</b>	<b>Bildung</b>	<b>92'665.75</b>		<b>30'000.00</b>		<b>48'552.90</b>	
	<b>Nettoausgaben</b>		<b>92'665.75</b>		<b>30'000.00</b>		<b>48'552.90</b>
<b>21</b>	<b>Obligatorische Schule</b>	<b>92'665.75</b>		<b>30'000.00</b>		<b>48'552.90</b>	
	<b>Nettoausgaben</b>		<b>92'665.75</b>		<b>30'000.00</b>		<b>48'552.90</b>
<b>217</b>	<b>Schulliegenschaften</b>	<b>92'665.75</b>		<b>30'000.00</b>		<b>48'552.90</b>	
	<b>Nettoausgaben</b>		<b>92'665.75</b>		<b>30'000.00</b>		<b>48'552.90</b>
<b>2170</b>	<b>Schulliegenschaften</b>	<b>92'665.75</b>		<b>30'000.00</b>		<b>48'552.90</b>	
5040.04	Schulanlage Aebnit, Räumlichkeiten für Kindergarten (Ersatz durch Provisorium)			30'000.00			
5040.05	Erneuerung Spielplatz Schulanlage Aebnit	32'552.80				48'552.90	
5040.06	Umnutzung Hauswart- zu Administrationsgebäude	60'112.95					

Konto	Investitionsrechnung nach Funktionen	Rechnung 2017		Budget 2017		Rechnung 2016	
		Ausgaben	Einnahmen	Ausgaben	Einnahmen	Ausgaben	Einnahmen
<b>3</b>	<b>Kultur, Sport und Freizeit, Kirche</b>					<b>56'716.10</b>	
	<b>Nettoausgaben</b>						<b>56'716.10</b>
<b>34</b>	<b>Sport und Freizeit</b>					<b>56'716.10</b>	
	<b>Nettoausgaben</b>						<b>56'716.10</b>
<b>342</b>	<b>Freizeit</b>					<b>56'716.10</b>	
	<b>Nettoausgaben</b>						<b>56'716.10</b>
<b>3420</b>	<b>Freizeit</b>					<b>56'716.10</b>	
5040.01	Pavillon Werner Abeggstrasse 4, Parz. 934 ZöN (UB vom FV ins VV)					56'716.10	
<b>6</b>	<b>Verkehr und Nachrichtenübermittlung</b>	<b>213'832.90</b>		<b>1'128'000.00</b>	<b>210'000.00</b>	<b>63'874.70</b>	
	<b>Nettoausgaben</b>		<b>213'832.90</b>		<b>918'000.00</b>		<b>63'874.70</b>
<b>61</b>	<b>Strassenverkehr</b>	<b>213'832.90</b>		<b>1'128'000.00</b>	<b>210'000.00</b>	<b>63'874.70</b>	
	<b>Nettoausgaben</b>		<b>213'832.90</b>		<b>918'000.00</b>		<b>63'874.70</b>
<b>615</b>	<b>Gemeindestrassen</b>	<b>213'832.90</b>		<b>1'128'000.00</b>	<b>210'000.00</b>	<b>63'874.70</b>	
	<b>Nettoausgaben</b>		<b>213'832.90</b>		<b>918'000.00</b>		<b>63'874.70</b>
<b>6150</b>	<b>Gemeindestrassen</b>	<b>213'832.90</b>		<b>1'128'000.00</b>	<b>210'000.00</b>	<b>18'428.90</b>	
5010.03	Strassenbeleuchtung, Energiemassnahmen aus Beleuchtungskonzept	76'540.15		120'000.00			
5010.04	Basiserschliessung Bühlenstrasse, Parz. 1020-1 und 389-1	68'040.00		210'000.00		1'418.90	
5010.07	Basiserschliessung Kirchmattstrasse / Edelstein, Parz. Nr. 119	1'879.45		794'000.00		4'374.00	
5010.10	Sanierung Gsteigstrasse	3'285.85					
5010.14	Verbindungsweg Bühlenstrasse - Werner Abeggstrasse	62'208.00					
5110.07	Detailerschliessung Kirchmattstrasse / Edelstein, Parz. Nr. 119	1'879.45				12'636.00	
5290.10	Projektierung Gsteigstrasse-Mühleweg-Vordere Gasse (Anteil Strasse)			4'000.00			



Konto	Investitionsrechnung nach Funktionen	Rechnung 2017		Budget 2017		Rechnung 2016	
		Ausgaben	Einnahmen	Ausgaben	Einnahmen	Ausgaben	Einnahmen
6350.04	Grundeigentümerbeiträge Basiserschliessung Bühlenstrasse, Parz. 1021-1 und 389-1				105'000.00		
6370.04	Infrastrukturbeiträge an Verlängerung Bühlenstrasse				105'000.00		
<b>6155</b>	<b>Parkplätze</b>					<b>45'445.80</b>	
5010.01	Postplatz, Instandsetzung					45'445.80	
<b>7</b>	<b>Umweltschutz und Raumordnung</b>	<b>334'561.80</b>	<b>16'269.45</b>	<b>1'602'600.00</b>	<b>220'000.00</b>	<b>427'358.55</b>	<b>34'686.65</b>
	<b>Nettoausgaben</b>		<b>318'292.35</b>		<b>1'382'600.00</b>		<b>392'671.90</b>
<b>71</b>	<b>Wasserversorgung</b>	<b>130'934.35</b>	<b>16'269.45</b>	<b>280'000.00</b>	<b>203'000.00</b>	<b>297'018.10</b>	<b>34'686.65</b>
	<b>Nettoausgaben</b>		<b>114'664.90</b>		<b>77'000.00</b>		<b>262'331.45</b>
<b>710</b>	<b>Wasserversorgung</b>	<b>130'934.35</b>	<b>16'269.45</b>	<b>280'000.00</b>	<b>203'000.00</b>	<b>297'018.10</b>	<b>34'686.65</b>
	<b>Nettoausgaben</b>		<b>114'664.90</b>		<b>77'000.00</b>		<b>262'331.45</b>
<b>7101</b>	<b>Wasserversorgung (Gemeindebetrieb)</b>	<b>130'934.35</b>	<b>16'269.45</b>	<b>280'000.00</b>	<b>203'000.00</b>	<b>297'018.10</b>	<b>34'686.65</b>
5031.01	Integrierung Wasserversorgung Wohnheim	81'347.10				264'293.85	
5031.04	Trink- und Löschwasserleitung Bühlenstrasse, Parz. 1020-1 und 389-1	42'000.00		35'000.00			
5031.05	Werterhalt 2017 Anlagen Wasserversorgung			50'000.00			
5031.07	Erschliessung Kirchmattstrasse / Edelstein Parzelle Nr. 119	1'879.45		100'000.00			
5031.08	Erschliessung Altersheimneubau Längenbergstrasse 30+32					24'856.20	
5031.12	Messung Zulauf inkl. UV-Anlage Quellen Dufteren			50'000.00			
5291.01	Überarbeitung Quellwasserschutzzonen	294.75		15'000.00		4'705.70	
5291.02	Projektierung Zusammenschluss WV Riggisberg und Rüeggisberg			30'000.00			
5291.10	Projektierung Wasserleitung Gsteigstrasse- Mühleweg-Vordere Gasse	5'413.05					
5291.14	Planung Übernahme Wasserversorgung Gurnigelbad inkl. Quellsondierungen Siedlung Laas					3'162.35	
6310.01	Fondsbeitrag Integrierung Wasserversorgung Wohnheim		16'269.45		200'000.00		29'131.10

Konto	Investitionsrechnung nach Funktionen	Rechnung 2017		Budget 2017		Rechnung 2016	
		Ausgaben	Einnahmen	Ausgaben	Einnahmen	Ausgaben	Einnahmen
6310.02	Beitrag Hydrantennetzerweiterung "Tannbode/Mieschere"						5'555.55
6310.03	Löschwasserbeitrag Hydrant Kirchenrainweg				3'000.00		
<b>72</b>	<b>Abwasserentsorgung</b>	<b>120'479.55</b>		<b>700'600.00</b>		<b>85'127.70</b>	
	<b>Nettoausgaben</b>		<b>120'479.55</b>		<b>700'600.00</b>		<b>85'127.70</b>
<b>720</b>	<b>Abwasserentsorgung</b>	<b>120'479.55</b>		<b>700'600.00</b>		<b>85'127.70</b>	
	<b>Nettoausgaben</b>		<b>120'479.55</b>		<b>700'600.00</b>		<b>85'127.70</b>
<b>7201</b>	<b>Abwasserentsorgung (Gemeindebetrieb)</b>	<b>120'479.55</b>		<b>700'600.00</b>		<b>85'127.70</b>	
5032.03	Mischwasserleitung Verbindungsweg Kirchmatt- /Grabenstrasse			65'000.00			
5032.04	Schmutz- und Sauberwasserkanalisation Bühlenstrasse, Parz. 1020-1 und 389-1	50'400.00		44'000.00			
5032.05	Werterhalt 2017 Kanalisation Riggisberg			20'000.00			
5032.07	Abwasserleitung Kirchmattstrasse /Edelstein, Parz. Nr. 119	1'879.45		300'000.00		5'850.00	
5032.08	Regenwasserleitung Längenbergstrasse			50'000.00			
5032.10	Sanierung Abwasserleitung Gsteigstrasse	1'083.60					
5292.01	Nachführung Generelle Entwässerungsplanung GEP	14'281.25		82'000.00		24'312.20	
5292.02	Grundwasserschutzzone Obere Halbbachquelle	11'912.30		30'000.00		33'838.75	
5292.09	Planung Abwasserleitung Gehweg Grabenstrasse	21'199.10					
5620.02	ARAG, Werterhalt 2016, Anteil Riggisberg					21'126.75	
5620.04	Gemeindebeitrag Investitionen ARAG 2017	19'723.85		109'600.00			
<b>73</b>	<b>Abfall</b>			<b>140'000.00</b>			
	<b>Nettoausgaben</b>				<b>140'000.00</b>		
<b>730</b>	<b>Abfall</b>			<b>140'000.00</b>			
	<b>Nettoausgaben</b>				<b>140'000.00</b>		
<b>7301</b>	<b>Abfall (Gemeindebetrieb)</b>			<b>140'000.00</b>			
5040.01	Abfallsammelstelle, Neuorganisation			140'000.00			

Konto	Investitionsrechnung nach Funktionen	Rechnung 2017		Budget 2017		Rechnung 2016	
		Ausgaben	Einnahmen	Ausgaben	Einnahmen	Ausgaben	Einnahmen
<b>74</b>	<b>Verbauungen</b>	<b>39'432.65</b>		<b>475'000.00</b>	<b>17'000.00</b>	<b>9'367.55</b>	
	<b>Nettoausgaben</b>		<b>39'432.65</b>		<b>458'000.00</b>		<b>9'367.55</b>
<b>741</b>	<b>Gewässerverbauungen</b>	<b>39'432.65</b>		<b>475'000.00</b>	<b>17'000.00</b>	<b>9'367.55</b>	
	<b>Nettoausgaben</b>		<b>39'432.65</b>		<b>458'000.00</b>		<b>9'367.55</b>
<b>7410</b>	<b>Gewässerverbauungen</b>	<b>39'432.65</b>		<b>475'000.00</b>	<b>17'000.00</b>	<b>9'367.55</b>	
5020.02	Renaturierung Biberzen	31'145.80		475'000.00			
5290.02	Projekt Renaturierung Biberzen	8'286.85				9'367.55	
6310.02	Kantonsbeitrag an Projekt Renaturierung Biberzen				17'000.00		
<b>79</b>	<b>Raumordnung</b>	<b>43'715.25</b>		<b>7'000.00</b>		<b>35'845.20</b>	
	<b>Nettoausgaben</b>		<b>43'715.25</b>		<b>7'000.00</b>		<b>35'845.20</b>
<b>790</b>	<b>Raumordnung</b>	<b>43'715.25</b>		<b>7'000.00</b>		<b>35'845.20</b>	
	<b>Nettoausgaben</b>		<b>43'715.25</b>		<b>7'000.00</b>		<b>35'845.20</b>
<b>7900</b>	<b>Raumordnung allgemein</b>	<b>43'715.25</b>		<b>7'000.00</b>		<b>35'845.20</b>	
5290.01	Planung UeO Dorfeingang West	39'935.70		7'000.00		32'429.90	
5290.04	Planung, Ausarbeitung UeO Gurnigelbad	3'779.55				3'415.30	
<b>9</b>	<b>Finanzen und Steuern</b>	<b>16'269.45</b>	<b>1'410'242.00</b>	<b>430'000.00</b>	<b>4'743'300.00</b>	<b>37'686.65</b>	<b>714'706.15</b>
	<b>Nettoeinnahmen</b>	<b>1'393'972.55</b>		<b>4'313'300.00</b>		<b>677'019.50</b>	
<b>99</b>	<b>Nicht aufgeteilte Posten</b>	<b>16'269.45</b>	<b>1'410'242.00</b>	<b>430'000.00</b>	<b>4'743'300.00</b>	<b>37'686.65</b>	<b>714'706.15</b>
	<b>Nettoeinnahmen</b>	<b>1'393'972.55</b>		<b>4'313'300.00</b>		<b>677'019.50</b>	

Konto	Investitionsrechnung nach Funktionen	Rechnung 2017		Budget 2017		Rechnung 2016	
		Ausgaben	Einnahmen	Ausgaben	Einnahmen	Ausgaben	Einnahmen
<b>999</b>	<b>Abschluss</b>	<b>16'269.45</b>	<b>1'410'242.00</b>	<b>430'000.00</b>	<b>4'743'300.00</b>	<b>37'686.65</b>	<b>714'706.15</b>
	<b>Nettoeinnahmen</b>	<b>1'393'972.55</b>		<b>4'313'300.00</b>		<b>677'019.50</b>	
<b>9990</b>	<b>Abschluss</b>	<b>16'269.45</b>	<b>1'410'242.00</b>	<b>430'000.00</b>	<b>4'743'300.00</b>	<b>37'686.65</b>	<b>714'706.15</b>
5900.01	Passivierte Einnahmen allgemein			227'000.00		3'000.00	
5900.11	Passivierte Einnahmen Wasserversorgung	16'269.45		203'000.00		34'686.65	
6900.01	Aktiviert Ausgaben allgemein		1'158'828.10		3'622'700.00		332'560.35
6900.11	Aktiviert Ausgaben Wasserversorgung		130'934.35		280'000.00		297'018.10
6900.21	Aktiviert Ausgaben Abwasserentsorgung		120'479.55		700'600.00		85'127.70
6900.31	Aktiviert Ausgaben Abfall				140'000.00		

## 12.5 Investitionsrechnung nach Sachgruppen

Konto	Investitionsrechnung nach Sachgruppen	Rechnung 2017		Budget 2017		Rechnung 2016	
		Ausgaben	Einnahmen	Ausgaben	Einnahmen	Ausgaben	Einnahmen
	<b>Investitionsrechnung</b>	<b>1'426'511.45</b>	<b>1'426'511.45</b>	<b>5'173'300.00</b>	<b>5'173'300.00</b>	<b>752'392.80</b>	<b>752'392.80</b>
<b>5</b>	<b>Investitionsausgaben</b>	<b>1'426'511.45</b>		<b>5'173'300.00</b>		<b>752'392.80</b>	
<b>50</b>	<b>Sachanlagen</b>	<b>1'198'181.30</b>		<b>4'377'700.00</b>		<b>553'711.65</b>	
<b>501</b>	<b>Strassen/Verkehrswege</b>	<b>211'953.45</b>		<b>1'124'000.00</b>		<b>51'238.70</b>	
<b>5010</b>	<b>Strassen/Verkehrswege</b>	<b>211'953.45</b>		<b>1'124'000.00</b>		<b>51'238.70</b>	
5010.01	Strassen / Verkehrswege	211'953.45		1'124'000.00		51'238.70	
<b>502</b>	<b>Wasserbau</b>	<b>31'145.80</b>		<b>475'000.00</b>			
<b>5020</b>	<b>Wasserbau</b>	<b>31'145.80</b>		<b>475'000.00</b>			
5020.01	Wasserbau	31'145.80		475'000.00			
<b>503</b>	<b>Übriger Tiefbau</b>	<b>178'589.60</b>		<b>714'000.00</b>		<b>295'000.05</b>	
<b>5031</b>	<b>Tiefbauten Wasserversorgung</b>	<b>125'226.55</b>		<b>235'000.00</b>		<b>289'150.05</b>	
5031.11	Tiefbauten Wasserversorgung	125'226.55		235'000.00		289'150.05	
<b>5032</b>	<b>Tiefbauten Abwasserentsorgung</b>	<b>53'363.05</b>		<b>479'000.00</b>		<b>5'850.00</b>	
5032.21	Tiefbauten Abwasserbeseitigung	53'363.05		479'000.00		5'850.00	
<b>504</b>	<b>Hochbauten</b>	<b>740'120.80</b>		<b>2'027'000.00</b>		<b>156'760.60</b>	
<b>5040</b>	<b>Hochbauten</b>	<b>740'120.80</b>		<b>2'027'000.00</b>		<b>156'760.60</b>	
5040.01	Hochbauten	740'120.80		1'887'000.00		156'760.60	
5040.31	Hochbauten Abfall			140'000.00			
<b>506</b>	<b>Mobilien</b>	<b>36'371.65</b>		<b>37'700.00</b>			
<b>5060</b>	<b>Mobilien</b>	<b>36'371.65</b>		<b>37'700.00</b>			
5060.01	Mobilien allgemein	36'371.65		37'700.00			



Konto	Investitionsrechnung nach Sachgruppen	Rechnung 2017		Budget 2017		Rechnung 2016	
		Ausgaben	Einnahmen	Ausgaben	Einnahmen	Ausgaben	Einnahmen
<b>509</b>	<b>Übrige Sachanlagen</b>					<b>50'712.30</b>	
<b>5090</b>	<b>Übrige Sachanlagen</b>					<b>50'712.30</b>	
5090.01	Übrige Sachanlagen allgemein					50'712.30	
<b>51</b>	<b>Investitionen auf Rechnung Dritter</b>	<b>1'879.45</b>				<b>12'636.00</b>	
<b>511</b>	<b>Strassen / Verkehrswege</b>	<b>1'879.45</b>				<b>12'636.00</b>	
<b>5110</b>	<b>Investitionen i.Strassen/Verkehrswege a.Rg.Dritter</b>	<b>1'879.45</b>				<b>12'636.00</b>	
5110.01	Investitionen in Strassen / Verkehrswege auf Rechnung Dritter	1'879.45				12'636.00	
<b>52</b>	<b>Immaterielle Anlagen</b>	<b>190'457.40</b>		<b>256'000.00</b>		<b>111'231.75</b>	
<b>520</b>	<b>Software</b>	<b>85'354.85</b>		<b>88'000.00</b>			
<b>5200</b>	<b>Software</b>	<b>85'354.85</b>		<b>88'000.00</b>			
5200.01	Informatik Allgemeiner Haushalt	85'354.85		88'000.00			
<b>529</b>	<b>Übrige immaterielle Anlagen</b>	<b>105'102.55</b>		<b>168'000.00</b>		<b>111'231.75</b>	
<b>5290</b>	<b>Übrige immaterielle Anlagen</b>	<b>52'002.10</b>		<b>11'000.00</b>		<b>45'212.75</b>	
5290.01	Übrige immaterielle Anlagen allgemein	52'002.10		11'000.00		45'212.75	
<b>5291</b>	<b>Wasserversorgung</b>	<b>5'707.80</b>		<b>45'000.00</b>		<b>7'868.05</b>	
5291.11	Übrige immaterielle Anlagen Wasserversorgung	5'707.80		45'000.00		7'868.05	
<b>5292</b>	<b>Abwasserentsorgung</b>	<b>47'392.65</b>		<b>112'000.00</b>		<b>58'150.95</b>	
5292.21	Übrige immaterielle Anlagen Abwasserbeseitigung	47'392.65		112'000.00		58'150.95	
<b>56</b>	<b>Eigene Investitionsbeiträge</b>	<b>19'723.85</b>		<b>109'600.00</b>		<b>37'126.75</b>	
<b>562</b>	<b>Gemeinden und Gemeindeverbände</b>	<b>19'723.85</b>		<b>109'600.00</b>		<b>21'126.75</b>	

Konto	Investitionsrechnung nach Sachgruppen	Rechnung 2017		Budget 2017		Rechnung 2016	
		Ausgaben	Einnahmen	Ausgaben	Einnahmen	Ausgaben	Einnahmen
<b>5620</b>	<b>Investitionsbeiträge an Gemeinden und Gemeindeverbände</b>	<b>19'723.85</b>		<b>109'600.00</b>		<b>21'126.75</b>	
5620.21	Investitionsbeiträge an Gemeinden und Gemeindeverbände, Abwasserbeseitigung	19'723.85		109'600.00		21'126.75	
<b>565</b>	<b>Private Unternehmungen</b>					<b>16'000.00</b>	
<b>5650</b>	<b>Inv.beiträge an private Unternehmungen</b>					<b>16'000.00</b>	
5650.01	Investitionsbeiträge an private Unternehmungen					16'000.00	
<b>59</b>	<b>Übertrag an Bilanz</b>	<b>16'269.45</b>		<b>430'000.00</b>		<b>37'686.65</b>	
<b>590</b>	<b>Passivierungen</b>	<b>16'269.45</b>		<b>430'000.00</b>		<b>37'686.65</b>	
<b>5900</b>	<b>Passivierte Einnahmen</b>	<b>16'269.45</b>		<b>430'000.00</b>		<b>37'686.65</b>	
5900.01	Passivierte Einnahmen allgemein			227'000.00		3'000.00	
5900.11	Passivierte Einnahmen Wasserversorgung	16'269.45		203'000.00		34'686.65	
<b>6</b>	<b>Investitionseinnahmen</b>		<b>1'426'511.45</b>		<b>5'173'300.00</b>		<b>752'392.80</b>
<b>63</b>	<b>Investitionsbeiträge für eigene Rechnung</b>		<b>16'269.45</b>		<b>430'000.00</b>		<b>37'686.65</b>
<b>631</b>	<b>Kantone und Konkordate</b>		<b>16'269.45</b>		<b>220'000.00</b>		<b>34'686.65</b>
<b>6310</b>	<b>Investitionsbeiträge von Kantonen und Konkordaten</b>		<b>16'269.45</b>		<b>220'000.00</b>		<b>34'686.65</b>
6310.01	Investitionsbeiträge vom Kanton allgemein				17'000.00		
6310.11	Investitionsbeiträge vom Kanton Wasserversorgung		16'269.45		203'000.00		34'686.65
<b>635</b>	<b>Private Unternehmungen</b>				<b>105'000.00</b>		<b>3'000.00</b>
<b>6350</b>	<b>Investitionsbeiträge privaten Unternehmungen</b>				<b>105'000.00</b>		<b>3'000.00</b>
6350.01	Investitionsbeiträge von privaten Unternehmungen				105'000.00		3'000.00
<b>637</b>	<b>Private Haushalte</b>				<b>105'000.00</b>		

Konto	Investitionsrechnung nach Sachgruppen	Rechnung 2017		Budget 2017		Rechnung 2016	
		Ausgaben	Einnahmen	Ausgaben	Einnahmen	Ausgaben	Einnahmen
<b>6370</b>	<b>Investitionsbeiträge private Haushalte</b>				<b>105'000.00</b>		
6370.04	Investitionsbeiträge von privaten Haushalten, Infrastrukturbeiträge				105'000.00		
<b>69</b>	<b>Übertrag an Bilanz</b>		<b>1'410'242.00</b>		<b>4'743'300.00</b>		<b>714'706.15</b>
<b>690</b>	<b>Aktivierungen</b>		<b>1'410'242.00</b>		<b>4'743'300.00</b>		<b>714'706.15</b>
<b>6900</b>	<b>Aktivierte Ausgaben</b>		<b>1'410'242.00</b>		<b>4'743'300.00</b>		<b>714'706.15</b>
6900.01	Aktivierte Ausgaben allgemein		1'158'828.10		3'622'700.00		332'560.35
6900.11	Aktivierte Ausgaben Wasserversorgung		130'934.35		280'000.00		297'018.10
6900.21	Aktivierte Ausgaben Abwasserentsorgung		120'479.55		700'600.00		85'127.70
6900.31	Aktivierte Ausgaben Abfall				140'000.00		
	<b>Nettoinvestitionen</b>	<b>1'393'972.55</b>		<b>4'313'300.00</b>		<b>677'019.50</b>	