



Einwohnergemeinde Riggisberg



JAHRESRECHNUNG 2024

nach HRM2

INHALTSVERZEICHNIS

1	BERICHTERSTATTUNG	4
2	ECKDATEN	10
2.1	Übersicht	10
2.2	Selbstfinanzierung / Finanzierungsergebnis	11
2.3	Gestufte Erfolgsausweise	12
2.3.1	Gesamter Haushalt	12
2.3.2	Allgemeiner Haushalt	13
2.3.3	Wasserversorgung	14
2.3.4	Abwasserentsorgung	15
2.3.5	Abfall.....	16
3	BILANZ	17
4	FUNKTIONEN.....	19
4.1	Erfolgsrechnung	19
4.2	Investitionsrechnung.....	27
5	SACHGRUPPEN	28
5.1	Erfolgsrechnung	28
5.2	Investitionsrechnung.....	35
6	GELDFLUSSRECHNUNG	36
7	FINANZKENNZAHLEN	38
7.1	Gesamthaushalt	38
7.2	Allgemeiner Haushalt	42
7.3	Spezialfinanzierung Wasserversorgung.....	44
7.4	Spezialfinanzierung Abwasserentsorgung	45
7.5	Spezialfinanzierung Abfall	46
8	ANTRAG DER EXEKUTIVE.....	47
9	BESTÄTIGUNGSBERICHT	49

10 GENEHMIGUNG DER JAHRESRECHNUNG	51
11 ANHANG	53
11.1 Regelwerk	53
11.1.1 Angewendetes Regelwerk.....	53
11.1.2 Bewertung Finanzvermögen (Art. 32d Abs. b FHDV)	53
11.1.3 Bewertung Verwaltungsvermögen.....	54
11.1.4 Aktivierungsgrenzen.....	55
11.1.5 Bestehendes Verwaltungsvermögen	55
11.2 Grundlagen der Jahresrechnung	55
11.3 Eigenkapitalnachweis	56
11.4 Rückstellungsspiegel.....	57
11.5 Beteiligungsspiegel.....	58
11.6 Gewährleistungsspiegel.....	64
11.7 Anlagespiegel.....	65
11.8 Kreditkontrolle	68
11.8.1 Verpflichtungskredite für Investitionen	68
11.8.2 Nachkredite > CHF 5'000.00 (GRB 02.06.2001)	75
11.9 Weitere massgebende Angaben.....	80
12 DETAILS ZUR RECHNUNG	82
12.1 Bilanz	82
12.2 Erfolgsrechnung nach Funktionen	109
12.3 Erfolgsrechnung nach Sachgruppen.....	170
12.4 Investitionsrechnung nach Funktionen.....	200
12.5 Investitionsrechnung nach Sachgruppen	208

1 BERICHTERSTATTUNG

Allgemeines

Die Jahresrechnung 2024 wurde nach dem Rechnungsmodell HRM2 gemäss Art. 70 Gemeindegesetz (GG, BSG 170.11) erstellt. Zum Einsatz gelangte das EDV-System Abacus/Nest der Firma Talus AG.

Die wichtigsten Geschäftsfälle

Wertberichtigungen Beteiligung und Darlehen der Gemeinde an der Energie Versorgung Riggisberg AG (EVR AG)

Im März 2025 wurde aufgrund einer betriebswirtschaftlichen Bewertung bei der EVR AG eine Überbewertung der Wärmeverbunde Dorf und Ost von rund 2 Mio. und eine Finanzierungslücke von rund 2,9 Mio., basierend auf der Jahresrechnung 2023 der EVR AG, bekannt.

In der Gemeinderechnung sind folgende Vermögenswerte an der EVR AG bilanziert:

• Beteiligung im Rahmen des Aktienkapitals (100%)	CHF	2'100'000
• Darlehen an EVR AG	CHF	2'475'000

Basierend auf der neuen Bilanzsituation der EVR AG hat der Gemeinderat¹ folgende Wertberichtigungen² in der Jahresrechnung 2024 der Gemeinde Riggisberg vorgenommen:

• Wertberichtigung Beteiligung am Aktienkapital (100%)	CHF	2'021'952
• Darlehen an EVR AG	CHF	2'474'998

Im Gegenzug wurde der Restwert der Spezialfinanzierung Übertragung Verwaltungsvermögen an die EVR AG³ von CHF 1'750'000 entnommen und als ausserordentlicher Ertrag gebucht.

Die totalen Wertberichtigungen von CHF 4'496'950.00 abzüglich Entnahme aus der Spezialfinanzierung Übertragung Verwaltungsvermögen an die EVR AG verschlechtern das Rechnungsergebnis 2024 um **CHF 2'746'950**

Personal-, Sach- und übriger Betriebsaufwand (SG 30 und 31)

Personal-, Sach- und übriger Betriebsaufwand fielen insgesamt um rund CHF 609'800 tiefer aus als budgetiert.

Beim allgemeinen Haushalt beträgt die Besserstellung bei diesen Sachgruppen CHF 481'100.

Abschreibungen Verwaltungsvermögen (SG 33)

Der Abschreibungsaufwand des Gesamthaushaltes liegt um rund CHF 166'600 tiefer als im Budget geplant.

Beim allgemeinen Haushalt ist der Aufwand für Abschreibungen um CHF 153'200 tiefer.

Finanzaufwand (SG 34)

¹ Gemäss Rechtsauskunft des Amtes für Gemeinden und Raumordnung ist die Vornahme der Wertberichtigung in der Kompetenz des Gemeinderates.

² Dauernde Wertminderung oder Verlust verlangt gemäss Art. 83 Abs. 4 Gemeindeverordnung eine sofortige Wertberichtigung.

³ Art. 85 Abs. 2 lit. c GV: Entnahmen aus der Spezialfinanzierung sind vorzunehmen zur Deckung von Wertminderungen auf dem Verwaltungsvermögensteil, welcher die Bildung der Spezialfinanzierung ausgelöst hat.

Beim Finanzaufwand des Gesamthaushaltes beträgt die Besserstellung zum Budget CHF 96'000.
Der Finanzaufwand des allgemeinen Haushaltes liegt um CHF 94'900 unter dem Budget.

Beiträge an die Lastenverteiler (SG 36)

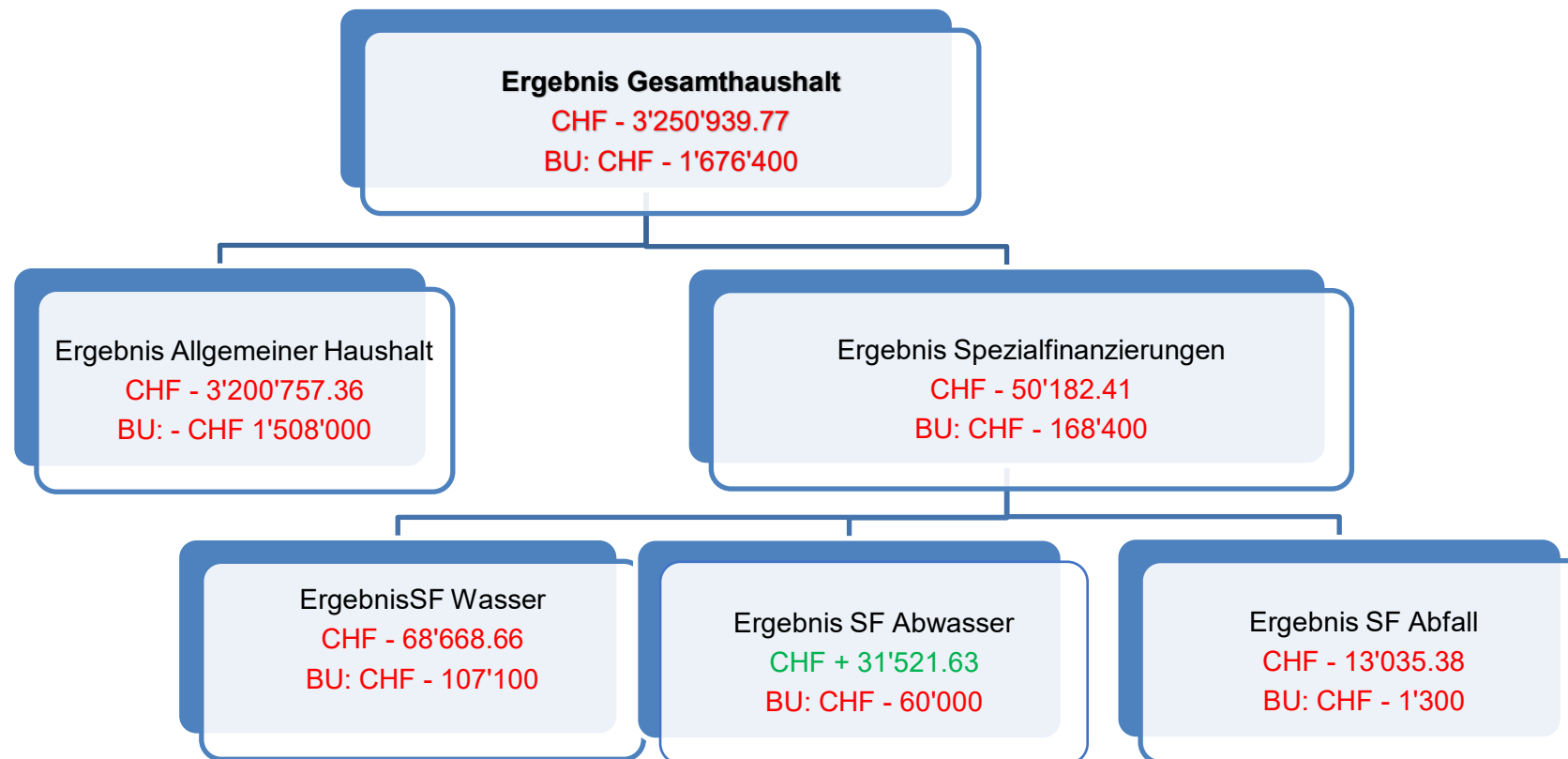
Die Beiträge an die Lastenverteiler fielen um rund CHF 187'800 tiefer aus als im Budget vorgesehen.

Fiskalertrag (SG 40)

Der gesamte Steuerertrag liegt um rund CHF 134'200 höher als im Budget berechnet.

Erfolgsrechnung

Übersicht (- = Aufwandüberschuss / + = Ertragsüberschuss)



Steueranlagen

Die Versammlung Einwohnergemeinde Riggisberg hat am 07.12.2023 für das Rechnungsjahr 2024 folgende Steueranlagen beschlossen:

- Gemeindesteueranlage für natürliche und juristische Personen mit dem 1,8-fachen der gesetzlichen Einheitsansätze.
- Genehmigung Anlage für die Liegenschaftssteuern mit 1,4 Promille vom amtlichen Wert.

Ergebnis Gesamthaushalt

Der Gesamthaushalt (Allgemeiner Haushalt und Spezialfinanzierungen) schliesst mit einem Aufwandüberschuss von CHF 3'250'939.77 ab. Budgetiert war ein Aufwandüberschuss von CHF 1'676'400. Das Defizit fällt somit um CHF 1'574'539.77 höher aus als budgetiert.

Ergebnis Allgemeiner Haushalt

Das Rechnungsdefizit des allgemeinen Haushaltes (Gesamthaushalt abzüglich Spezialfinanzierungen) beträgt CHF 3'200'757.36 (rund 8 Steueranlagezehntel). Das Budget sah ein Defizit von CHF 1'508'000 vor. Die Rechnung schliesst somit um CHF 1'692'757.36 schlechter ab. Nach Verrechnung des Aufwandüberschusses des allgemeinen Haushaltes beträgt der Bilanzüberschuss am 31.12.2024 noch CHF 9'625'696.18. Ohne die Wertberichtigungen würde das Defizit des allgemeinen Haushaltes CHF 453'807.36 (gut 1 Steueranlagezehntel) betragen.

Spezialfinanzierungen (SF) gebührenfinanzierte Bereiche nach Art. 30 Bst. b FHDF

Die Spezialfinanzierungen schliessen insgesamt mit einem Defizit von CHF 50'182.41 ab. Budgetiert waren Defizite von insgesamt CHF 168'400. Die Defizite fallen somit um CHF 118'217.59 tiefer aus.

SF Wasserversorgung (FU 7101)

Die Rechnung schliesst mit einem Defizit von CHF 68'668.66 ab. Das Budget sah ein Defizit von CHF 107'100 vor. Die Besserstellung beträgt somit CHF 38'431.34.

SF Abwasserentsorgung (FU 7201)

Der Ertragsüberschuss in der Rechnung beträgt CHF 31'521.63. Budgetiert war ein Aufwandüberschuss von CHF 60'000. Dies ist eine Besserstellung zum Budget um CHF 91'521.63.

SF Abfall (FU 7301)

Das Rechnungsdefizit beträgt CHF 13'035.38. Das Budget sah ein Defizit von CHF 1'300 vor. Die Rechnung schliesst somit um CHF 11'735.38 schlechter ab.

Detaillierte Kommentierung der Erfolgsrechnung vgl. Titel 4.1 Erfolgsrechnung nach Funktionen und 5.1 Erfolgsrechnung nach Sachgruppen.

Investitionsrechnung

	Ausgaben	Einnahmen
Allgemeiner Haushalt	1'319'576.78	161'295.65
Nettoinvestitionen		1'158'281.13
Spezialfinanzierung Wasserversorgung	67'833.77	0.00
Nettoinvestitionen		67'833.77
Spezialfinanzierung Abwasserentsorgung	198'415.04	0.00
Nettoinvestitionen		198'415.04
Gesamthaushalt	1'585'825.59	161'295.65
Nettoinvestitionen		1'424'529.94

Die Nettoinvestitionen des allgemeinen Haushaltes betragen CHF 1'158'281.13 und sind um CHF 2'470'718.87 tiefer als budgetiert (Budget = CHF 3'629'000).

Die Nettoinvestitionen der Spezialfinanzierung Wasserversorgung von CHF 67'833.77 fielen um CHF 62'166.23 tiefer aus als budgetiert (Budget = CHF 130'000).

Bei der Spezialfinanzierung Abwasserentsorgung wurden netto CHF 198'415.04 investiert, CHF 154'584.96 weniger als im Budget vorgesehen (Budget = CHF 353'000).

Die Nettoinvestitionen des Gesamthaushaltes 2024 von CHF 1'424'529.94 liegen um CHF 2'687'470.06 unter den geplanten Nettoinvestitionen von CHF 4'112'000. Dies ist ein Realisierungsgrad von 35%.

Bilanz

	31.12.2024	1.1.2024	Veränderung
1 Aktiven	29'525'391.02	35'200'986.24	-5'675'595.22
10 Finanzvermögen	11'834'882.02	13'148'322.73	-1'313'440.71
14 Verwaltungsvermögen	17'690'509.00	22'052'663.51	-4'362'154.51

Das Finanzvermögen beträgt am 31.12.2024 CHF 11'834'882.02. Insbesondere die flüssigen Mittel haben sich um rund CHF 1,3 Mio. auf noch rund CHF 1,8 Mio. reduziert.

Die Veränderung des Verwaltungsvermögens resultiert aus den Nettoinvestitionen abzüglich den Abschreibungen und Wertberichtigungen. Grund für die massive Abnahme sind die Wertberichtigungen auf der Beteiligung am Aktienkapital und den Aktivdarlehen der EVR AG.

		31.12.2024	1.1.2024	Veränderung
2	Passiven	29'525'391.02	35'200'986.24	-5'675'595.22
20	Fremdkapital	7'230'093.37	8'031'505.76	-801'412.39
29	Eigenkapital	22'295'297.65	27'169'480.48	-4'874'182.83

Das gesamte Fremdkapital beträgt am 31.12.2024 CHF 7'230'093.37. Im Rechnungsjahr 2024 konnte ein Darlehen von CHF 1 Mio. zurückbezahlt und die zinspflichtigen Schulden auf CHF 5 Mio. abgebaut werden.

Das Eigenkapital beträgt am 31.12.2024 CHF 22'295'297.65. Ein starker Abbau des Kapitals ist bei der Spezialfinanzierung Übertragung Verwaltungsvermögen (Netzanlagen) an die EVR AG von CHF 1,969 Mio. (vollständige Auflösung als Teilkompensation der Wertberichtigungen EVR AG) und beim Bilanzüberschuss von CHF 3,2 Mio. festzustellen.

Detaillierte Kommentierung der Bilanz vgl. Ausführungen unter Titel 3 Bilanz und des Eigenkapitals unter Titel 11. Eigenkapitalnachweis.

Geldflussrechnung

Geldflussrechnung		
Bestand flüssige Mittel	01.01.2024	3'076'609.29
Bestand flüssige Mittel	31.12.2024	1'800'438.77
Geldabfluss		-1'276'170.52

Gesamthaushalt	2024	
Geldfluss aus betrieblicher Tätigkeit		1'037'578.11
Geldfluss aus Investitionstätigkeit		-1'315'971.35
Negativer Free Cash Flow		-278'393.24
Geldfluss aus Finanzierungstätigkeit		-997'777.28
Total Geldfluss		-1'276'170.52

Die Geldflussrechnung zeigt die Herkunft und Verwendung der flüssigen Mittel auf.

Der Geldfluss aus der betrieblichen Tätigkeit reichte nicht aus, um den Geldabfluss aus Investitionstätigkeit zu finanzieren.

Der Geldabfluss aus der Finanzierungstätigkeit ist mit der Darlehensrückzahlung von CHF 1 Mio. begründbar.

Nachkredite > CHF 5'000.00

Total	CHF	491'637.74
davon gebunden	CHF	187'807.70
in GR Kompetenz	CHF	303'830.04
zu beschliessen durch GV	CHF	0.00

Alle Nachkredite fallen in die Kompetenz des Gemeinderates. Durch die Gemeindeversammlung sind keine Nachkredite zu beschliessen.

Wie erwähnt, ist für die Wertberichtigungen auf der Beteiligung und den Darlehen der EVR der Gemeinderat zuständig. Gemäss Rechtsauskunft des Amtes für Gemeinden und Raumordnung wird dieser Sachverhalt nicht in die Nachkredittabelle aufgenommen, ist jedoch in der Berichterstattung zur Jahresrechnung zu erläutern.

Ergebnisse / Bilanzpositionen gebührenfinanzierte Spezialfinanzierungen (Art. 30 Bst. b FHDV)

	Rechnung per 31.12.2024	Budget 2024	Rechnung per 31.12.2023
Spezialfinanzierung Wasserversorgung			
Erfolg	-68'668.66	-107'100.00	-14'277.34
Verwaltungsvermögen	2'272'676.55		2'243'852.55
Bestand Werterhalt	2'022'774.62		1'897'011.15
Bestand SF	409'892.10		478'560.76
Spezialfinanzierung Abwasserentsorgung			
Erfolg	31'521.63	-60'000.00	6'870.40
Verwaltungsvermögen	2'104'434.17		1'948'750.26
Bestand Werterhalt	5'770'078.38		5'441'630.61
Bestand SF	811'894.67		780'373.04
Spezialfinanzierung Abfall			
Erfolg	-13'035.38	-1'300.00	14'478.32
Verwaltungsvermögen	1.00		1.00
Bestand SF	73'705.82		86'741.20

2 ECKDATEN

2.1 Übersicht

	Rechnung 2024	Budget 2024	Rechnung 2023
Jahresergebnis ER Gesamthaushalt	-3'250'939.77	-1'676'400.00	266'928.40
Jahresergebnis ER Allgemeiner Haushalt	-3'200'757.36	-1'508'000.00	259'857.02
Jahresergebnis Spezialfinanzierungen	-50'182.41	-168'400.00	7'071.38
Steuerertrag natürliche Personen	6'666'481.40	6'934'600.00	6'561'183.00
Steuerertrag juristische Personen	448'931.90	391'200.00	475'396.60
Liegenschaftssteuer	947'410.75	920'000.00	968'967.95
Nettoinvestitionen	1'424'529.94	4'112'000.00	552'951.85
Bestand Finanzvermögen	11'834'882.02		13'148'322.73
Bestand Verwaltungsvermögen Gesamthaushalt	17'690'509.00		22'052'663.51
Bestand Verwaltungsvermögen Allgemeiner Haushalt	13'313'397.28		17'860'059.70
Bestand Verwaltungsvermögen Spezialfinanzierungen	4'377'111.72		4'192'603.81
Fremdkapital	7'230'093.37		8'031'505.76
Eigenkapital	22'295'297.65		27'169'480.48
Reserven	1'199'489.98		1'199'489.98
Bilanzüberschuss /-fehlbetrag	9'625'696.18		12'826'453.54

2.2 Selbstfinanzierung / Finanzierungsergebnis

		Rechnung 2024	Budget 2024	Rechnung 2023
Selbstfinanzierung				
90	Ergebnis Gesamthaushalt	-3'250'939.77	-1'676'400.00	266'928.40
33	Abschreibung Verwaltungsvermögen	1'275'844.59	1'442'400.00	1'225'787.20
35	Einlagen in Fonds und Spezialfinanzierungen	608'461.00	587'900.00	592'512.00
45	Entnahmen aus Fonds und Spezialfinanzierungen	-196'127.26	-287'400.00	-95'306.54
364	Wertberichtigung Darlehen Verwaltungsvermögen	2'474'998.00		
365	Wertberichtigung Beteiligungen Verwaltungsvermögen	2'021'952.00		
366	Abschreibungen Investitionsbeiträge	13'889.86	23'350.00	9'472.84
389	Einlagen in das Eigenkapital	5'635.00	5'000.00	30'533.00
489	Entnahmen aus dem Eigenkapital	-2'076'537.45	-335'080.00	-345'057.25
4490	Aufwertung Verwaltungsvermögen			
Selbstfinanzierung		877'175.97	-240'230.00	1'684'869.65
Nettoinvestitionen				
6900	Investitionsausgaben	1'585'825.59	4'190'000.00	630'951.85
5900	Investitionseinnahmen	161'295.65	78'000.00	78'000.00
Nettoinvestitionen		1'424'529.94	4'112'000.00	552'951.85
Finanzierungsergebnis		-547'353.97	-4'352'230.00	1'131'917.80

2.3 Gestufte Erfolgsausweise

2.3.1 Gesamter Haushalt

		Rechnung 2024	Budget 2024	Rechnung 2023
	Betrieblicher Aufwand			
30	Personalaufwand	5'395'747.35	5'535'080.00	5'122'992.20
31	Sach- und übriger Betriebsaufwand	3'304'047.22	3'774'510.00	3'074'671.14
33	Abschreibungen Verwaltungsvermögen	1'275'844.59	1'442'400.00	1'225'787.20
35	Einlagen Fonds und Spezialfinanzierungen	608'461.00	587'900.00	592'512.00
36	Transferaufwand	14'874'230.54	11'114'020.00	10'360'323.40
37	Durchlaufende Beiträge	0.00	0.00	0.00
	Betrieblicher Aufwand	25'458'330.70	22'453'910.00	20'376'285.94
	Betrieblicher Ertrag			
40	Fiskalertrag	8'734'626.35	8'600'400.00	8'765'126.70
41	Regalien und Konzessionen	126'493.53	136'800.00	127'645.70
42	Entgelte	4'110'084.16	3'465'570.00	3'633'752.22
43	Verschiedene Erträge	0.00	0.00	0.00
45	Entnahmen Fonds und Spezialfinanzierungen	196'127.26	287'400.00	95'306.54
46	Transferertrag	6'708'919.87	7'795'750.00	7'390'351.08
47	Durchlaufende Beiträge	0.00	0.00	0.00
	Betrieblicher Ertrag	19'876'251.17	20'285'920.00	20'012'182.24
	Ergebnis aus betrieblicher Tätigkeit	-5'582'079.53	-2'167'990.00	-364'103.70
34	Finanzaufwand	81'552.25	177'590.00	78'965.05
44	Finanzertrag	341'789.56	339'100.00	395'472.90
	Ergebnis aus Finanzierung	260'237.31	161'510.00	316'507.85
	Operatives Ergebnis	-5'321'842.22	-2'006'480.00	-47'595.85
38	Ausserordentlicher Aufwand	5'635.00	5'000.00	30'533.00
48	Ausserordentlicher Ertrag	2'076'537.45	335'080.00	345'057.25
	Ausserordentliches Ergebnis	2'070'902.45	330'080.00	314'524.25
	Gesamtergebnis Erfolgsrechnung	-3'250'939.77	-1'676'400.00	266'928.40

2.3.2 Allgemeiner Haushalt

		Rechnung 2024	Budget 2024	Rechnung 2023
	Betrieblicher Aufwand			
30	Personalaufwand	5'115'536.95	5'222'430.00	4'874'898.00
31	Sach- und übriger Betriebsaufwand	2'723'829.14	3'098'060.00	2'627'257.66
33	Abschreibungen Verwaltungsvermögen	1'207'668.55	1'360'900.00	1'158'800.50
35	Einlagen Fonds und Spezialfinanzierungen	0.00	0.00	0.00
36	Transferaufwand	14'406'989.45	10'602'420.00	9'881'578.81
37	Durchlaufende Beiträge	0.00	0.00	0.00
	Betrieblicher Aufwand	23'454'024.09	20'283'810.00	18'542'534.97
	Betrieblicher Ertrag			
40	Fiskalertrag	8'734'626.35	8'600'400.00	8'765'126.70
41	Regalien und Konzessionen	126'399.90	136'800.00	127'645.70
42	Entgelte	2'333'811.45	1'646'570.00	1'890'843.66
43	Verschiedene Erträge	0.00	0.00	0.00
45	Entnahmen Fonds und Spezialfinanzierungen	41'877.50	122'900.00	9'092.00
46	Transferertrag	6'705'919.87	7'795'750.00	7'381'351.08
47	Durchlaufende Beiträge	0.00	0.00	0.00
	Betrieblicher Ertrag	17'942'635.07	18'302'420.00	18'174'059.14
	Ergebnis aus betrieblicher Tätigkeit	-5'511'389.02	-1'981'390.00	-368'475.83
34	Finanzaufwand	81'552.25	176'490.00	78'940.70
44	Finanzertrag	321'281.46	319'800.00	392'749.30
	Ergebnis aus Finanzierung	239'729.21	143'310.00	313'808.60
	Operatives Ergebnis	-5'271'659.81	-1'838'080.00	-54'667.23
38	Ausserordentlicher Aufwand	5'635.00	5'000.00	30'533.00
48	Ausserordentlicher Ertrag	2'076'537.45	335'080.00	345'057.25
	Ausserordentliches Ergebnis	2'070'902.45	330'080.00	314'524.25
	Gesamtergebnis Erfolgsrechnung	-3'200'757.36	-1'508'000.00	259'857.02

2.3.3 Wasserversorgung

		Rechnung 2024	Budget 2024	Rechnung 2023
	Betrieblicher Aufwand			
30	Personalaufwand	137'430.30	155'690.00	121'713.05
31	Sach- und übriger Betriebsaufwand	237'219.53	261'310.00	176'455.85
33	Abschreibungen Verwaltungsvermögen	39'009.77	45'900.00	38'160.35
35	Einlagen Fonds und Spezialfinanzierungen	200'526.00	203'800.00	200'526.00
36	Transferaufwand	50'080.50	45'200.00	44'296.70
37	Durchlaufende Beiträge	0.00	0.00	0.00
	Betrieblicher Aufwand	664'266.10	711'900.00	581'151.95
	Betrieblicher Ertrag			
40	Fiskalertrag	0.00	0.00	0.00
41	Regalien und Konzessionen	0.00	0.00	0.00
42	Entgelte	517'307.01	560'000.00	509'658.61
43	Verschiedene Erträge	0.00	0.00	0.00
45	Entnahmen Fonds und Spezialfinanzierungen	74'762.53	45'900.00	48'240.35
46	Transferertrag	3'000.00	0.00	9'000.00
47	Durchlaufende Beiträge	0.00	0.00	0.00
	Betrieblicher Ertrag	595'069.54	605'900.00	566'898.96
	Ergebnis aus betrieblicher Tätigkeit	-69'196.56	-106'000.00	-14'252.99
34	Finanzaufwand	0.00	1'100.00	24.35
44	Finanzertrag	527.90	0.00	0.00
	Ergebnis aus Finanzierung	527.90	-1'100.00	-24.35
	Operatives Ergebnis	-68'668.66	-107'100.00	-14'277.34
38	Ausserordentlicher Aufwand	0.00	0.00	0.00
48	Ausserordentlicher Ertrag	0.00	0.00	0.00
	Ausserordentliches Ergebnis	0.00	0.00	0.00
	Gesamtergebnis Erfolgsrechnung	-68'668.66	-107'100.00	-14'277.34

2.3.4 Abwasserentsorgung

		Rechnung 2024	Budget 2024	Rechnung 2023
	Betrieblicher Aufwand			
30	Personalaufwand	92'746.30	104'310.00	78'129.75
31	Sach- und übriger Betriebsaufwand	75'014.85	157'990.00	22'646.73
33	Abschreibungen Verwaltungsvermögen	29'166.27	35'600.00	28'826.35
35	Einlagen Fonds und Spezialfinanzierungen	407'935.00	384'100.00	391'986.00
36	Transferaufwand	322'073.95	369'800.00	342'179.19
37	Durchlaufende Beiträge	0.00	0.00	0.00
	Betrieblicher Aufwand	926'936.37	1'051'800.00	863'768.02
	Betrieblicher Ertrag			
40	Fiskalertrag	0.00	0.00	0.00
41	Regalien und Konzessionen	0.00	0.00	0.00
42	Entgelte	860'091.42	855'000.00	830'687.28
43	Verschiedene Erträge	0.00	0.00	0.00
45	Entnahmen Fonds und Spezialfinanzierungen	79'487.23	118'600.00	37'974.19
46	Transferertrag	0.00	0.00	0.00
47	Durchlaufende Beiträge	0.00	0.00	0.00
	Betrieblicher Ertrag	939'578.65	973'600.00	868'661.47
	Ergebnis aus betrieblicher Tätigkeit	12'642.28	-78'200.00	4'893.45
34	Finanzaufwand	0.00	0.00	0.00
44	Finanzertrag	18'879.35	18'200.00	1'976.95
	Ergebnis aus Finanzierung	18'879.35	18'200.00	1'976.95
	Operatives Ergebnis	31'521.63	-60'000.00	6'870.40
38	Ausserordentlicher Aufwand	0.00	0.00	0.00
48	Ausserordentlicher Ertrag	0.00	0.00	0.00
	Ausserordentliches Ergebnis	0.00	0.00	0.00
	Gesamtergebnis Erfolgsrechnung	31'521.63	-60'000.00	6'870.40

2.3.5 Abfall

		Rechnung 2024	Budget 2024	Rechnung 2023
	Betrieblicher Aufwand			
30	Personalaufwand	50'033.80	52'650.00	48'251.40
31	Sach- und übriger Betriebsaufwand	267'983.70	257'150.00	248'310.90
33	Abschreibungen Verwaltungsvermögen	0.00	0.00	0.00
35	Einlagen Fonds und Spezialfinanzierungen	0.00	0.00	0.00
36	Transferaufwand	95'086.64	96'600.00	92'268.70
37	Durchlaufende Beiträge	0.00	0.00	0.00
	Betrieblicher Aufwand	413'104.14	406'400.00	388'831.00
	Betrieblicher Ertrag			
40	Fiskalertrag	0.00	0.00	0.00
41	Regalien und Konzessionen	93.63	0.00	0.00
42	Entgelte	398'874.28	404'000.00	402'562.67
43	Verschiedene Erträge	0.00	0.00	0.00
45	Entnahmen Fonds und Spezialfinanzierungen	0.00	0.00	0.00
46	Transferertrag	0.00	0.00	0.00
47	Durchlaufende Beiträge	0.00	0.00	0.00
	Betrieblicher Ertrag	398'967.91	404'000.00	402'562.67
	Ergebnis aus betrieblicher Tätigkeit	-14'136.23	-2'400.00	13'731.67
34	Finanzaufwand	0.00	0.00	0.00
44	Finanzertrag	1'100.85	1'100.00	746.65
	Ergebnis aus Finanzierung	1'100.85	1'100.00	746.65
	Operatives Ergebnis	-13'035.38	-1'300.00	14'478.32
38	Ausserordentlicher Aufwand	0.00	0.00	0.00
48	Ausserordentlicher Ertrag	0.00	0.00	0.00
	Ausserordentliches Ergebnis	0.00	0.00	0.00
	Gesamtergebnis Erfolgsrechnung	-13'035.38	-1'300.00	14'478.32

3 BILANZ

		1.1.2024	Zuwachs	Abgang	31.12.2024
1	Aktiven	35'200'986.24	75'502'022.58	81'177'617.80	29'525'391.02
10	Finanzvermögen	13'148'322.73	73'449'877.93	74'763'318.64	11'834'882.02
100	Flüssige Mittel und kurzfristige Geldanlagen	3'076'609.29	47'893'892.66	49'170'063.18	1'800'438.77
101	Forderungen	5'945'626.39	25'354'300.79	25'400'354.41	5'899'572.77
104	Aktive Rechnungsabgrenzungen	294'075.05	200'424.48	192'775.05	301'724.48
107	Finanzanlagen	383'000.00	1'260.00		384'260.00
108	Sachanlagen FV	3'449'012.00		126.00	3'448'886.00
14	Verwaltungsvermögen	22'052'663.51	2'052'144.65	6'414'299.16	17'690'509.00
140	Sachanlagen VV	14'450'203.00	1'800'762.07	1'701'639.49	14'549'325.58
142	Immaterielle Anlagen	593'408.50	58'630.02	118'208.46	533'830.06
144	Darlehen	4'598'000.00	20'000.00	2'552'998.00	2'065'002.00
145	Beteiligungen, Grundkapitalien	2'100'002.00		2'021'952.00	78'050.00
146	Investitionsbeiträge	311'050.01	172'752.56	19'501.21	464'301.36
2	Passiven	35'200'986.24	21'639'509.41	27'315'104.63	29'525'391.02
20	Fremdkapital	8'031'505.76	20'734'034.76	21'535'447.15	7'230'093.37
200	Laufende Verbindlichkeiten	1'142'626.36	18'370'627.50	18'106'878.80	1'406'375.06
201	Kurzfristige Finanzverbindlichkeiten	1'010'900.00	2'010'900.00	1'010'900.00	2'010'900.00
204	Passive Rechnungsabgrenzungen	379'364.07	228'212.51	296'896.32	310'680.26
205	Kurzfristige Rückstellungen	161'600.00	1'300.00		162'900.00
	Total kurzfristiges Fremdkapital	2'694'490.43	20'611'040.01	19'414'675.12	3'890'855.32
206	Langfristige Finanzverbindlichkeiten	5'035'500.00		2'010'900.00	3'024'600.00
209	Verbindlichkeiten gegenüber Fonds im Fremdkapital	301'515.33	122'994.75	109'872.03	314'638.05
	Total langfristiges Fremdkapital	5'337'015.33	122'994.75	2'120'772.03	3'339'238.05

		1.1.2024	Zuwachs	Abgang	31.12.2024
29	Eigenkapital	27'169'480.48	905'474.65	5'779'657.48	22'295'297.65
290	Verpflichtungen (+) bzw. Vorschüsse (-) gegenüber Spezialfinanzierungen	4'923'281.10	31'521.63	2'057'005.89	2'897'796.84
293	Vorfinanzierungen	7'781'654.11	614'096.00	167'703.21	8'228'046.90
294	Reserven	1'199'489.98			1'199'489.98
296	Neubewertungsreserve Finanzvermögen	438'601.75		94'334.00	344'267.75
299	Bilanzüberschuss /-fehlbetrag	12'826'453.54	259'857.02	3'460'614.38	9'625'696.18

Die Bilanzsumme ist im Jahr 2024 deutlich zurückgegangen: Die **Aktiven** sanken von CHF 35,20 Mio. zu Jahresbeginn auf CHF 29,53 Mio. per 31.12.2025. Dies ist in Rückgang um rund CHF 5,68 Mio. (ca. -16%).

Finanzvermögen

Das Finanzvermögen hat insgesamt um CHF 1,313 Mio. auf CHF 11,83 Mio. abgenommen. Folgende Veränderungen sind zu verzeichnen:

- Abnahme flüssige Mittel und kurzfristige Geldanlagen: CHF 1'276'170.52. Insbesondere auch für die Darlehensrückzahlung von CHF 1 Mio.
- Abnahme Forderungen: CHF 46'053.62. Die Forderungen blieben somit mit CHF 5,9 Mio. im Vergleich zum Vorjahr ziemlich konstant.
- Zunahme aktiven Rechnungsabgrenzungen: CHF 7'649.43.
- Zunahme Finanzanlagen: CHF 1'260.00 (Kursgewinn Aktien BKW).
- Abnahme Sachanlagen: CHF 126.00 (Wertberichtigung Parzelle 106 [879-2] Rüti, Pavillon Rüti).

Verwaltungsvermögen

Das Verwaltungsvermögen verringerte sich deutlich um CHF 4,362 Mio. auf noch CHF 17,69 Mio. Die Wertberichtigungen auf dem Aktienkapital und den Darlehen (s. unten) sind der Grund. Die Veränderungen können wie folgt kommentiert werden:

- Zunahme Sachanlagen: CHF 99'122.58.
- Abnahme immaterielle Anlagen: CHF 59'578.44. Die planmässigen Abschreibungen lagen höher als die Nettoinvestitionen.
- Abnahme Darlehen: CHF 2'532'998.00. Insbesondere die Wertberichtigungen auf den Darlehen der EVR AG führten dazu (CHF 2'474'998.00).
- Abnahme Beteiligungen/Grundkapitalien: CHF 2'021'952.00. Der Grund ist die Wertberichtigung auf der Beteiligung (Aktienkapital) der EVR AG.
- Zunahme Investitionsbeiträge: CHF 153'251.35, davon Zunahme Anlagewerte ARA Gürbetal 153'576.35.

Fremdkapital

Die Abnahme um CHF 801'000.00 ist vor allem auf die Rückzahlung eines zinspflichtigen Darlehens von CHF 1 Mio. zurückzuführen. Demgegenüber haben die laufenden Verbindlichkeiten um CHF 233'748.70 zugenommen.

Eigenkapital

Abnahme um CHF 4'874'182.83. Insbesondere der vollständige Abbau der Spezialfinanzierung Übertragung Verwaltungsvermögen von CHF 1.968 Mio. und der Abbau des Bilanzüberschusses um CHF 3,2 Mio. führten dazu. Im Gegenzug erhöhten sich die Vorfinanzierungen Werterhalt Wasserversorgung und Abwasserentsorgung um rund CHF 454'200.00.

4 FUNKTIONEN

4.1 Erfolgsrechnung

		Rechnung 2024		Budget 2024		Rechnung 2023	
		Aufwand	Ertrag	Aufwand	Ertrag	Aufwand	Ertrag
ERFOLGSRECHNUNG		26'432'398.44	26'432'398.44	23'585'200.00	23'585'200.00	21'685'679.13	21'685'679.13
0	Allgemeine Verwaltung	2'393'749.55	275'278.26	2'534'060.00	287'300.00	2'251'264.50	298'236.27
	Nettoaufwand		2'118'471.29		2'246'760.00		1'953'028.23
1	Öffentliche Ordnung und Sicherheit, Verteidigung	532'519.21	419'790.42	583'020.00	363'650.00	539'896.60	375'742.20
	Nettoaufwand		112'728.79		219'370.00		164'154.40
2	Bildung	5'293'431.93	2'436'245.90	5'736'600.00	2'565'850.00	5'169'980.60	2'567'363.95
	Nettoaufwand		2'857'186.03		3'170'750.00		2'602'616.65
3	Kultur, Sport und Freizeit, Kirche	175'756.99	26'592.50	189'020.00	25'140.00	178'287.04	30'480.80
	Nettoaufwand		149'164.49		163'880.00		147'806.24
4	Gesundheit	19'271.00	3'220.00	21'580.00	4'100.00	19'004.55	5'050.00
	Nettoaufwand		16'051.00		17'480.00		13'954.55
5	Soziale Sicherheit	8'342'989.07	5'707'877.90	8'937'770.00	6'244'570.00	8'372'477.28	5'846'459.07
	Nettoaufwand		2'635'111.17		2'693'200.00		2'526'018.21
6	Verkehr und Nachrichtenübermittlung	1'193'128.95	121'154.05	1'213'430.00	68'100.00	1'101'749.80	66'175.00
	Nettoaufwand		1'071'974.90		1'145'330.00		1'035'574.80
7	Umweltschutz und Raumordnung	2'465'891.31	2'132'905.09	2'671'870.00	2'249'900.00	2'203'532.89	2'000'809.09
	Nettoaufwand		332'986.22		421'970.00		202'723.80
8	Volkswirtschaft	4'599'150.80	229'660.25	108'290.00	254'040.00	89'005.20	211'533.60
	Nettoaufwand		4'369'490.55				
	Nettoertrag			145'750.00		122'528.40	
9	Finanzen und Steuern	1'416'509.63	15'079'674.07	1'589'560.00	11'522'550.00	1'760'480.67	10'283'829.15
	Nettoertrag	13'663'164.44		9'932'990.00		8'523'348.48	

Kommentierung der wesentlichen Abweichungen (Beträge zum Teil auf CHF 100 gerundet) [= Konto]

	Rechnung 2024		Budget 2024		Rechnung 2023	
	Aufwand	Ertrag	Aufwand	Ertrag	Aufwand	Ertrag
0 Allgemeine Verwaltung	2'393'749.55	275'278.26	2'534'060.00	287'300.00	2'251'264.50	298'236.27
Nettoaufwand		2'118'471.29		2'246'760.00		1'953'028.23

Der Nettoaufwand liegt um CHF 128'288.71 (5.71%) unter dem Budget.

Folgende Minderaufwände fallen ins Gewicht:

- Der übrige Personalaufwand fiel um CHF 8'600 tiefer aus [0120.3099.01].
- Der Ratskredit liegt um CHF 10'800 unter dem Budget [0120.3199.01].
- Weniger Informatikkosten inkl. Abschreibungen auf dem Verwaltungsvermögen von CHF 98'000 [0220.3133.01/3153.01/3158.01/3320.00].
- Weniger Aufwand für Büromaterial von CHF 9'900, auch als Folge der Digitalisierung [0220.3100.01].
- Weniger Honorare für externe Unterstützung von CHF 13'600, insbesondere im Baubereich [0220.3132.03/04/06/07].
- Minderaufwand für baulichen Unterhalt Verwaltungsliegenschaft von CHF 5'300 [0290.3144.01].

Im Gegenzug Mindereinnahmen von CHF 12'000, vor allem weniger verrechnete Informatikkosten an andere Dienststellen [0220.4930.01].

Im Vergleich zur Rechnung 2023 ist der Nettoaufwand um CHF 165'443.06 (8.47%) höher.

	Rechnung 2024		Budget 2024		Rechnung 2023	
	Aufwand	Ertrag	Aufwand	Ertrag	Aufwand	Ertrag
1 Öffentliche Ordnung und Sicherheit, Verteidigung	532'519.21	419'790.42	583'020.00	363'650.00	539'896.60	375'742.20
Nettoaufwand		112'728.79		219'370.00		164'154.40

Der Nettoaufwand liegt um CHF 106'641.21 (48.61%) unter dem Budget.

Gründe für die Besserstellung sind:

- Der Kredit für die Sicherheitsdienste von CHF 9'800 musste nicht beansprucht werden [1110.3130.01].
- Mehr Nettoertrag bei der Funktion 140 Allgemeines Rechtswesen von CHF 36'100 aus Kumulation von Minderaufwände und Mehrerträgen.
- Bei der Funktion 150 Feuerwehr liegt der Nettoaufwand um CHF 77'900 unter dem Budget. Dazu haben auch Mehrerträge für Einsätze von CHF 38'700 beigetragen [1500.4240.01].

Demgegenüber mehr Nettoaufwand bei der Funktion 162 Zivilschutz von CHF 10'300, insbesondere Mehraufwand für Energie, Wärme, Wasser- und Abwassergebühren CHF 12'300 [1620.3120.01].

Im Vergleich zur Rechnung 2023 ist der Nettoaufwand um CHF 51'425.61 (31.33%) tiefer.

		Rechnung 2024		Budget 2024		Rechnung 2023	
		Aufwand	Ertrag	Aufwand	Ertrag	Aufwand	Ertrag
2	Bildung	5'293'431.93	2'436'245.90	5'736'600.00	2'565'850.00	5'169'980.60	2'567'363.95
	Nettoaufwand		2'857'186.03		3'170'750.00		2'602'616.65

Im Vergleich zum Budget fällt der Nettoaufwand um CHF 313'563.97 (9.89%) tiefer aus.

Gründe für die Besserstellung sind:

- Die Beiträge an die Lastenverteiler Lehrerbesoldungen fielen um CHF 137'400 tiefer aus als budgetiert [2110/2111/2120/2130.3611.01].
- Ebenfalls mussten weniger Schulkostenbeiträge an andere Gemeinden und Gymnasien von CHF 62'800 bezahlt werden [2110/2120/2130.3611.01].
- Bei den Schulliegenschaften [FU 2170] liegt der Nettoaufwand um CHF 73'000 tiefer. Der Kredit für Planungen und Projektierungen von CHF 40'000 [2170.3131.01] wurde nicht beansprucht und die Aufwendungen für den baulichen Unterhalt liegen um CHF 43'200 unter dem Budget [2170.3140.01/3143.01/3144.01].
- Weniger Nettoaufwand von CHF 15'600 bei der Tagesbetreuung als budgetiert [FU 2180].

Im Vergleich zur Rechnung 2023 ist der Nettoaufwand um CHF 254'569.38 (9.78%) angestiegen.

		Rechnung 2024		Budget 2024		Rechnung 2023	
		Aufwand	Ertrag	Aufwand	Ertrag	Aufwand	Ertrag
3	Kultur, Sport und Freizeit, Kirche	175'756.99	26'592.50	189'020.00	25'140.00	178'287.04	30'480.80
	Nettoaufwand		149'164.49		163'880.00		147'806.24

Der Nettoaufwand liegt um CHF 14'715.51 (8.98%) unter dem Budget.

- Die Funktion 3210 Bibliothek weist eine Besserstellung um CHF 7'500 zum Budget aus.
- Die Nettoaufwendungen in der Funktion 3420 Freizeit liegen um CHF 6'900 unter dem Budget.

Im Vergleich zur Rechnung 2023 ist der Nettoaufwand um CHF 1'358.25 höher.

		Rechnung 2024		Budget 2024		Rechnung 2023	
		Aufwand	Ertrag	Aufwand	Ertrag	Aufwand	Ertrag
4	Gesundheit	19'271.00	3'220.00	21'580.00	4'100.00	19'004.55	5'050.00
	Nettoaufwand		16'051.00		17'480.00		13'954.55

Die Besserstellung dieser Funktion zum Budget beträgt CHF 1'429.00 (8.18%).

Im Vergleich zur Rechnung 2023 ist ein Netto-Mehraufwand von CHF 2'096.45 zu verzeichnen.

		Rechnung 2024		Budget 2024		Rechnung 2023	
		Aufwand	Ertrag	Aufwand	Ertrag	Aufwand	Ertrag
5	Soziale Sicherheit	8'342'989.07	5'707'877.90	8'937'770.00	6'244'570.00	8'372'477.28	5'846'459.07
	Nettoaufwand		2'635'111.17		2'693'200.00		2'526'018.21

Weniger Nettoaufwand als budgetiert CHF 58'088.83 (2.16%).

Im Vergleich zum Budget haben sich folgende Sachverhalte positiv auf die Rechnung ausgewirkt:

- Tieferer Beitrag an den Lastenverteiler Familienzulagen von CHF 5'000 [5410.3631.01].
- Der Beitrag der Sitzgemeinde Riggisberg für den Regionaler Sozialdienst [FU 5796] fiel um CHF 26'000 tiefer aus.
- Die Rechnung für den Beitrag an den Lastenverteiler Sozialhilfe liegt um CHF 37'200 unter dem Prognosewert [5799.3611.01].

Im Gegenzug fiel der Beitrag an den Lastenverteiler Ergänzungsleistungen um CHF 16'000 höher aus als budgetiert [5320.3631.01].

Im Vergleich zur Rechnung 2023 beträgt der Netto-Mehraufwand CHF 109'092.96 (4.32%).

		Rechnung 2024		Budget 2024		Rechnung 2023	
		Aufwand	Ertrag	Aufwand	Ertrag	Aufwand	Ertrag
6	Verkehr und Nachrichtenübermittlung	1'193'128.95	121'154.05	1'213'430.00	68'100.00	1'101'749.80	66'175.00
	Nettoaufwand		1'071'974.90		1'145'330.00		1'035'574.80

Der Nettoaufwand liegt im Vergleich zum Budget um CHF 73'355.10 (6.40%) tiefer.

- Besserstellung in der Funktion 6150 Gemeindestrassen um CHF 56'600, hauptsächlich begründbar mit nicht budgetierten Erträgen: Erlös aus dem Verkauf (Eintausch) des Fahrzeuges Boschung Pony von CHF 22'700 [6150.4250.01] sowie verrechneten Dienstleistungen an die gebührenfinanzierten Spezialfinanzierungen Wasserversorgung, Abwasserentsorgung und Abfall von CHF 27'600 [6150.4612.07], welche nicht budgetiert waren.
- An den Lastenausgleich Öffentlicher Verkehr mussten CHF 20'000 weniger bezahlt werden als budgetiert [6291.3631.01].

Im Vergleich zur Rechnung 2023 ist der Nettoaufwand um CHF 36'400.10 (3.51%) höher ausgefallen.

		Rechnung 2024		Budget 2024		Rechnung 2023	
		Aufwand	Ertrag	Aufwand	Ertrag	Aufwand	Ertrag
7	Umweltschutz und Raumordnung	2'465'891.31	2'132'905.09	2'671'870.00	2'249'900.00	2'203'532.89	2'000'809.09
	Nettoaufwand		332'986.22		421'970.00		202'723.80

Weniger Nettoaufwand bei den **steuerfinanzierten Funktionen** von CHF 88'983.78.

- Minderaufwand für Bekämpfung von Umweltverschmutzung von CHF 29'800 [FU 7690], insbesondere weniger Aufwand für Honorare externe Berater von CHF 18'400 [7690.3132.01/3172.76].
- Die Funktion Friedhof und Bestattung [FU 7710] schliesst um CHF 25'800 besser ab als budgetiert, weniger Personalaufwände von CHF 8'800 [SG 30] und weniger Unterhalt an Grundstücken/Tiefbauten von CHF 16'000 [7410.3140.01/3143.01] sind Gründe dafür.

- Bei der Funktion Raumordnung allgemein [7900] ist ein Minderaufwand bei den Honoraren externer Berater von CHF 24'200 zu verzeichnen [7900.3132.05/06]. Zudem konnten nicht budgetierte Erträge (Rückerstattungen / Entnahme aus der Spezialfinanzierung Mehrwertabgabe) von CHF 13'800 verbucht werden [7900.4260.01/4510.04].

Im Vergleich zur Rechnung 2023 ist der Nettoaufwand des allgemeinen Haushaltes um CHF 130'262.42 (64.26%) höher ausgefallen.

Die **spezialfinanzierten Funktionen** können wie folgt kommentiert werden:

7101 Wasserversorgung

Das Defizit von CHF 68'668.66 ist um CHF 38'431.34 tiefer als budgetiert.

- Weniger Personalaufwand CHF 18'300 [7101.3010.01-3091.11].
- Minderaufwand für Honorare und Dienstleister Dritter (Brunnenmeister) CHF 54'500 [7101.3132.11]
- weniger Abschreibungen CHF 6'900 [7101.3300.31/3320.91].

Negativ wirken sich die gegenüber dem Budget tieferen wiederkehrenden Gebühren und die Anschlussgebühren aus CHF 43'000 [7101.4240.11/51].

7201 Abwasserentsorgung

Die Rechnung schliesst mit einem Ertragsüberschuss von CHF 31'521.63 ab. Dies ist eine Besserstellung um CHF 91'521.63 zum budgetierten Aufwandüberschuss von CHF 60'000. Dazu beigetragen haben:

- Weniger Personalaufwand von CHF 11'600 [7201.3010.01-3090.21].
- Die Budgetkredite für Anschaffungen von CHF 7'000 [7201.3111.21] sowie für Planungen und Projektierungen von CHF 5'000 [7201.3131.21] wurden nicht beansprucht.
- Der Aufwand für den Unterhalt von Tiefbauten fiel um CHF 66'100 tiefer aus als budgetiert [7201.3143.21].
- Die Abschreibungen liegen um CHF 15'900 unter dem Budget [7201.3300.32/3320.92 und 7201.3660.22]
- Die Beiträge an die Abwasserreinigungsanlagen fielen um CHF 53'000 tiefer aus [7201.3632.21].

Im Gegenzug sind folgende negativen Abweichungen zum Budget zu verzeichnen:

- Höhere Einlagen in die Spezialfinanzierung Werterhalt von CHF 23'800 insbesondere infolge höherem Wiederbeschaffungswert der Anlagen der ARA Gürbetal [7201.3510.12/52].
- Mehraufwand für interne Verrechnungen von CHF 14'600 [7201.3612.27], als Folge der Verrechnung der nicht budgetierten Personalaufwände der Werkhof-Mitarbeiter,
- Die Entnahmen aus der Spezialfinanzierung Werterhalt fielen um CHF 39'100 tiefer aus [7201.4510.12]. Die Gründe sind weniger werterhalten-der Unterhalt und Abschreibungen als budgetiert.

7301 Abfall

Das Defizit von CHF 13'035.38 ist um CHF 11'735.38 höher ausgefallen als budgetiert. Der Hauptgrund ist der Mehraufwand für die Dienstleistungen Dritter von CHF 11'500, insbesondere Grüngut [7201.3130.31].

		Rechnung 2024		Budget 2024		Rechnung 2023	
		Aufwand	Ertrag	Aufwand	Ertrag	Aufwand	Ertrag
8	Volkswirtschaft	4'599'150.80	229'660.25	108'290.00	254'040.00	89'005.20	211'533.60
	Nettoaufwand		4'369'490.55				
	Nettoertrag			145'750.00		122'528.40	

Diese Funktion schliesst mit einem Aufwandüberschuss von CHF 4'369'490.55 ab. Dies ist eine Schlechterstellung um CHF 4'515'240.55 zum budgetierten Ertragsüberschuss von CHF 145'750. Grund sind die bei der EVR AG vorgenommenen Wertberichtigungen auf dem Anlagevermögen der Wärmeverbunde und deren Auswirkungen auf das Eigenkapital und die Schuldensituation der EVR AG. Die Gemeinde als Alleinaktionärin und Darlehensgeberin der EVR AG nahm folgende Wertberichtigungen von total CHF 4'496'950.00 in der Rechnung 2024 vor (Basis: DCF⁴-Berechnung Wärmeverbunde Dorf und Ost von 5 Mio.).

- Darlehen für Netzanlagen, Bilanzkonto 14440.01: Wertberichtigung von CHF 1'275'000.00 auf CHF 1.00 [8710.3640.41].
- Darlehen für Wärmeverbund Dorf, Bilanzkonto 14440.02: Wertberichtigung von CHF 1'200'000.00 auf CHF 1.00 [8790.3640.41].
- Beteiligung (Aktienkapital 100%) an EVR AG, Bilanzkonto 104510.01: Wertberichtigung von CHF 2'100'000.00 auf CHF 78'048.00 [8710.3650.41].

Weniger Konzessionseinnahmen der Verteilnetzbetreiber Energie von CHF 10'400.00 [8710.4120.01].

		Rechnung 2024		Budget 2024		Rechnung 2023	
		Aufwand	Ertrag	Aufwand	Ertrag	Aufwand	Ertrag
9	Finanzen und Steuern	1'416'509.63	15'079'674.07	1'589'560.00	11'522'550.00	1'760'480.67	10'283'829.15
	Nettoertrag	13'663'164.44		9'932'990.00		8'523'348.48	

Der Nettoertrag liegt im Vergleich zum Budget 2024 um CHF 2'037'174.44 höher (vor Verbuchung Rechnungs- bzw. Budgetergebnis allgemeiner Haushalt). Hauptgrund für die Besserstellung ist die ausserordentliche Entnahme aus der Spezialfinanzierung Übertragung Verwaltungsvermögen Elektrizitätsversorgung⁵ von CHF 1'750'000.00 als Teilkompensation für die Wertberichtigungen auf der Beteiligung und dem Darlehen für die Netzanlagen.

Weitere Abweichungen der Rechnung 2024 zum Budget 2024 sind:

9100 Allgemeine Gemeindesteuern (Minderertrag netto CHF 185'104.15)

Bei folgenden Steuerarten sind Mindererträge zum Budget zu verzeichnen (total aufgeführte Mindererträge von CHF 330'100):

- Einkommenssteuern NP CHF 194'600 [SK 4000.01].
- Steuerteilungen Einkommen NP 94'600 [SK 4000.41/51].
- Steuerteilungen Vermögen NP CHF 37'800 [SK 4001.41].

⁴ Discounted Cash Flow

⁵ Art. 85 a Abs. 2, Übertragung Verwaltungsvermögen; Entnahmen aus der Spezialfinanzierung sind wie folgt vorzunehmen: ... c zur Deckung von Wertvermindernungen auf dem Verwaltungsvermögensteil, welcher die Bildung der Spezialfinanzierung ausgelöst hat.

- Gewinnsteuern JP CHF 3'100 [SK 4010.01].

Bei folgenden Steuerarten sind Mehrerträge zum Budget zu verzeichnen (total aufgeführte Mehrerträge von CHF 127'600):

- Nachsteuern und Bussen CHF 1'800 [SK 4000.21].
- Vermögenssteuern NP CHF 31'900 [SK 4001.01].
- Quellensteuern NP CHF 25'500 [SK 4002.01/11].
- Steuerteilungen Gewinn JP CHF 60'200 [SK 4010.41/51].
- Eingang abgeschriebener Steuern CHF 8'200 (SK 4029.01).

Zudem Minderaufwand für Forderungsverluste und Wertberichtigungen auf Steuerguthaben von CHF 17'100 [SK 3180.02/3181.02].

9101 Sondersteuern (Mehrertrag CHF 259'868.30)

- Mehr Grundstücksgewinnsteuern von CHF 40'600 [SK 4022.01].
- Mehr Steuern aus Sonderveranlagungen von CHF 213'300 [SK 4022.11].

9102 Liegenschaftssteuern (Mehrertrag CHF 27'486.20)

- Höherer Liegenschaftssteuerertrag CHF 27'400 (SK 4021.01).

9300 Finanz- und Lastenausgleich (Besserstellung CHF 28'200.00)

- Die Leistungen aus dem Finanzausgleich sind um CHF 24'126 höher ausgefallen [SK 4621.61/4621.62/4622.71].
- In den Lastenausgleich neue Aufgabenteilung mussten CHF 4'074 weniger bezahlt werden.

9500 Ertragsanteile, übrige (Mehrertrag CHF 55'509.75)

- Es gingen Erbschafts- und Schenkungssteuern von CHF 50'000 ein [9500.4024.01]. Im Budget war kein Ertrag vorgesehen.
- Der Ertragsanteil an der direkten Bundessteuer liegt um CHF 5'500 höher als budgetiert [9500.4600.01].

9600 Zinsen (Besserstellung CHF 26'211.51)

- Der Zinsaufwand liegt um 76'500 tiefer als budgetiert. Der Grund sind vor allem weniger Zinsen auf langfristigen Finanzverbindlichkeiten von CHF 69'900 [SK 3406.01]. Infolge tieferer Nettoinvestitionen als budgetiert musste kein neues Fremdkapital beschafft werden. Zudem konnte ein Darlehen von 1 Mio. zurückbezahlt werden.
- Der Zinsertrag liegt um CHF 50'300 tiefer als budgetiert. Vor allem weniger verrechenbare kalkulatorische Zinsen von CHF 55'100 [SK 4940.01] sind der Grund (tieferer Verrechnungszinssatz als Folge des im Verlaufe des Jahres 2024 gesunkenen Zinsniveaus). Im Gegenzug Mehrertrag aus Festgeldanlagen CHF 7'100 [SK 4400.01].

9630 Liegenschaften des Finanzvermögens (Besserstellung CHF 70'603.30)

Der Nettoertrag beträgt CHF 54'303.30 anstatt eines budgetierten Nettoaufwandes von CHF 16'300.

- Im Vergleich zur Budgetaufstellung im Sommer 2023 sank der Darlehenszinssatz im Verlaufe des Jahres 2024. Dadurch weniger belasteter kalkulatorische Zinsaufwand von CHF 50'600 der auf den Liegenschaften des Finanzvermögens [SK 3940.01].

- Weitere Gründe für die Besserstellung sind: weniger Personalaufwand von CHF 3'400 [SK 3010.01-3054.01], nicht beanspruchte Budgetkredite für Unterhalt Grundstücke, Gebäude und nicht baulichen Unterhalt von CHF 10'000 [SK 3430.01/04/3431.03] sowie weniger übriger Liegenschaftsaufwand von CHF 4'300 [SK 3439.02].

9950 Neutrale Aufwendungen und Erträge (Mehrertrag CHF 1'750'000.00)

- Zusätzlich zur jährlichen Entnahme von CHF 218'750 wurde zum teilweisen Ausgleich der Wertberichtigungen auf der Beteiligung und dem Darlehen für die Netzanlagen der EVR AG eine ausserordentliche Entnahme aus der Spezialfinanzierung Übertragung Verwaltungsvermögen Elektrizitätsversorgung von CHF 1'750'000 [SK 4898.02] entnommen. Diese Spezialfinanzierung wurde damit per 31.12.2024 vollständig aufgelöst [Bilanzkonto 29000.02].

Im Vergleich zur Rechnung 2023 liegt der Nettoertrag um CHF 1'679'201.58 höher, hauptsächlich zurückzuführen auf die ausserordentliche Entnahme von CHF 1'750'000 aus der Spezialfinanzierung Übertragung Verwaltungsvermögen Elektrizitätsversorgung in der Rechnung 2024.

4.2 Investitionsrechnung

		Rechnung 2024		Budget 2024		Rechnung 2023	
		Ausgaben	Einnahmen	Ausgaben	Einnahmen	Ausgaben	Einnahmen
	INVESTITIONSRECHNUNG	1'747'121.24	1'747'121.24	4'268'000.00	4'268'000.00	708'951.85	708'951.85
0	Allgemeine Verwaltung	12'772.00					
	Nettoausgaben		12'772.00				
1	Öffentliche Ordnung und Sicherheit, Verteidigung	42'139.80		90'000.00		84'494.80	
	Nettoausgaben		42'139.80		90'000.00		84'494.80
2	Bildung	569'228.63		2'607'000.00		192'368.10	
	Nettoausgaben		569'228.63		2'607'000.00		192'368.10
3	Kultur, Sport und Freizeit, Kirche		3'000.00		3'000.00		3'000.00
	Nettoeinnahmen	3'000.00		3'000.00		3'000.00	
5	Soziale Sicherheit	20'000.00					
	Nettoausgaben		20'000.00				
6	Verkehr und Nachrichtenübermittlung	675'436.35	83'295.65	890'000.00		189'063.10	
	Nettoausgaben		592'140.70		890'000.00		189'063.10
7	Umweltschutz und Raumordnung	266'248.81		603'000.00		165'025.85	
	Nettoausgaben		266'248.81		603'000.00		165'025.85
8	Volkswirtschaft		75'000.00		75'000.00		75'000.00
	Nettoeinnahmen	75'000.00		75'000.00		75'000.00	
9	Finanzen und Steuern	161'295.65	1'585'825.59	78'000.00	4'190'000.00	78'000.00	630'951.85
	Nettoeinnahmen	1'424'529.94		4'112'000.00		552'951.85	

Die Investitionen fielen schwergewichtig in den Funktionen Bildung für Schulhausbauten und Verkehr für die Befestigung des Viehschauplatzes und die Anschaffung des Multifunktionsträger-Fahrzeuges Aebi an.

5 SACHGRUPPEN

5.1 Erfolgsrechnung

		Rechnung 2024		Budget 2024		Rechnung 2023	
		Aufwand	Ertrag	Aufwand	Ertrag	Aufwand	Ertrag
Erfolgsrechnung		26'432'398.44	26'432'398.44	23'585'200.00	23'585'200.00	21'685'679.13	21'685'679.13
3	Aufwand	26'400'876.81		23'585'200.00		21'404'473.39	
30	Personalaufwand	5'395'747.35		5'535'080.00		5'122'992.20	
31	Sach- und übriger Betriebsaufwand	3'304'047.22		3'774'510.00		3'074'671.14	
33	Abschreibungen Verwaltungsvermögen	1'275'844.59		1'442'400.00		1'225'787.20	
34	Finanzaufwand	81'552.25		177'590.00		78'965.05	
35	Einlagen in Fonds und Spezialfinanzierungen	608'461.00		587'900.00		592'512.00	
36	Transferaufwand	14'874'230.54		11'114'020.00		10'360'323.40	
38	Ausserordentlicher Aufwand	5'635.00		5'000.00		30'533.00	
39	Interne Verrechnungen	855'358.86		948'700.00		918'689.40	
4	Ertrag		23'149'937.04	21'908'800.00		21'671'401.79	
40	Fiskalertrag		8'734'626.35	8'600'400.00		8'765'126.70	
41	Regalien und Konzessionen		126'493.53	136'800.00		127'645.70	
42	Entgelte		4'110'084.16	3'465'570.00		3'633'752.22	
44	Finanzertrag		341'789.56	339'100.00		395'472.90	
45	Entnahmen Fonds und Spezialfinanzierungen		196'127.26	287'400.00		95'306.54	
46	Transferertrag		6'708'919.87	7'795'750.00		7'390'351.08	
48	Ausserordentlicher Ertrag		2'076'537.45	335'080.00		345'057.25	
49	Interne Verrechnungen		855'358.86	948'700.00		918'689.40	
9	Abschlusskonten	31'521.63	3'282'461.40	1'676'400.00		281'205.74	14'277.34
90	Abschluss Erfolgsrechnung	31'521.63	3'282'461.40	1'676'400.00		281'205.74	14'277.34

Die Kommentierung nach **Sachgruppen** bezieht sich – wo nicht anderes erwähnt – auf den **Gesamthaushalt**.

	Rechnung 2024	Budget 2024	Abweichung RE zu BU	Rechnung 2023
3 Aufwand	26'400'876.81	23'585'200.00	2'815'676.81 11.94%	21'404'473.39

Der Gesamte Aufwand liegt sowohl im Vergleich zum Budget 2024 und zur Rechnung 2023 höher.

	Rechnung 2024	Budget 2024	Abweichung RE zu BU	Rechnung 2023
30 Personalaufwand	5'395'747.35	5'535'080.00	-139'332.65 -2.52%	5'122'992.20
300 Behörden und Kommissionen	179'898.20	193'900.00	-14'001.80 -7.22%	180'808.50
301 Löhne des Verwaltungs- und Betriebspersonals	4'255'596.10	4'324'700.00	-69'103.90 -1.60%	4'042'187.65
304 Zulagen	32'159.70	20'660.00	11'499.70 55.66%	23'944.30
305 Arbeitgeberbeiträge	812'996.20	829'020.00	-16'023.80 -1.93%	762'495.15
309 Übriger Personalaufwand	115'097.15	166'800.00	-51'702.85 -31.00%	113'556.60

Im Vergleich zum Budget 2024 ist der Personalaufwand insgesamt tiefer. Einzig bei den Betreuungszulagen ist ein Mehraufwand zu verzeichnen. Im Vergleich zur Jahresrechnung 2023 fällt der Personalaufwand um CHF 272'755.15 (5.32%) höher aus. Neben der für das Jahr 2024 gewährten Realloohnerhöhung von 1.25% sind zwischenzeitlich beschlossene Stellenprozente die Gründe.

Beim Allgemeinen Haushalt beträgt der Personalaufwand CHF 5'115'536.95. Dies ist ein Minderaufwand zum Budget von CHF 106'893.05 (2.19%) und ein Mehraufwand zur Rechnung von CHF 240'638.95 (4.94%).

	Rechnung 2024	Budget 2024	Abweichung RE zu BU	Rechnung 2023
31 Sach- und übriger Betriebsaufwand	3'304'047.22	3'774'510.00	-470'462.78 -12.46%	3'074'671.14
310 Material- und Warenaufwand	494'566.82	556'530.00	-61'963.18 -11.13%	455'353.94
311 Nicht aktivierbare Anlagen	173'094.46	187'950.00	-14'855.54 -7.90%	185'604.70
312 Ver- und Entsorgung Liegenschaften VV	355'129.96	303'450.00	51'679.96 17.03%	319'065.50
313 Dienstleistungen und Honorare	1'071'187.11	1'333'800.00	-262'612.89 -19.69%	1'064'344.45
314 Baulicher Unterhalt und betrieblicher Unterhalt	535'551.14	614'300.00	-78'748.86 -12.82%	432'490.10
315 Unterhalt Mobilien und immaterielle Anlagen	291'883.70	380'580.00	-88'696.30 -23.31%	279'915.25
316 Mieten, Leasing, Pachten, Benützungsgebühren	87'817.50	82'950.00	4'867.50 5.87%	79'174.55
317 Spesenentschädigungen	144'542.30	147'370.00	-2'827.70 -1.92%	106'297.10
318 Wertberichtigungen auf Forderungen	53'141.23	77'700.00	-24'558.77 -31.61%	95'321.08
319 Verschiedener Betriebsaufwand	97'133.00	89'880.00	7'253.00 8.07%	57'104.47

Beim Sach- und übrigen Betriebsaufwand sind massive Budgetunterschreitungen feststellbar. Stark zugenommen haben jedoch die Ver- und Entsorgungskosten als Folge der stark angestiegenen Wärmepreise und Stromtarife. Dies war bei der Budgetaufstellung in diesem Ausmass nicht absehbar. Im Vergleich zur Rechnung 2023 nahm der Sach- und übrige Betriebsaufwand um CHF 229'376.08 (7.46%) zu.

Beim Allgemeinen Haushalt beträgt der Sach- und übrige Betriebsaufwand CHF 2'723'829.14. Dies sind CHF 374'230.86 (12.08%) weniger als budgetiert. Im Vergleich zur Rechnung 2023 ist dies ein Mehraufwand von CHF 96'571.48 (3.68%).

	Rechnung 2024	Budget 2024	Abweichung RE zu BU		Rechnung 2023
33 Abschreibungen Verwaltungsvermögen	1'275'844.59	1'442'400.00	-166'555.41	-11.55%	1'225'787.20
330 Sachanlagen VV	1'159'814.59	1'292'290.00	-132'475.41	-10.25%	1'109'323.15
332 Abschreibungen immaterielle Anlagen	116'030.00	150'110.00	-34'080.00	-22.70%	116'464.05

Weniger Abschreibungen auf dem Verwaltungsvermögen als budgetiert. Im Vergleich zur Rechnung 2023 ist eine Zunahme um CHF 50'057.39 (4.08%) zu verzeichnen.

Auf den allgemeinen Haushalt entfallen Abschreibungen auf dem Verwaltungsvermögen von CHF 1'207'668.55, CHF 153'231.45 (-11.26%) weniger als im Budget 2024 und CHF 48'868.05 (4.22%) mehr als in der Rechnung 2023.

	Rechnung 2024	Budget 2024	Abweichung RE zu BU		Rechnung 2023
34 Finanzaufwand	81'552.25	177'590.00	-96'037.75	-54.08%	78'965.05
340 Zinsaufwand	58'496.05	126'990.00	-68'493.95	-53.94%	40'262.05
343 Liegenschaftenaufwand Finanzvermögen	16'859.05	35'600.00	-18'740.95	-52.64%	34'680.05
344 Wertberichtigungen Anlagen FV	126.00		126.00		
349 Verschiedener Finanzaufwand	6'071.15	15'000.00	-8'928.85	-59.53%	4'022.95

Der Finanzaufwand liegt deutlich unter dem Budget 2024. Vor allem weniger Zinsaufwand sind der Grund. Es konnte ein Darlehen von CHF 1'000'000.00 zurückbezahlt werden und die Nettoinvestitionen fielen deutlich tiefer aus als budgetiert. Im Vergleich zur Rechnung 2023 liegt der Finanzaufwand nur leicht höher (CHF 2'587.20 / 3.28%).

Beim Allgemeinen Haushalt beträgt der Finanzaufwand ebenfalls CHF 81'552.25 und fällt im Vergleich zum Budget 2024 um CHF 94'937.75 (53.53%) tiefer und zur Rechnung 2023 um CHF 2'611.55 (3.31%) leicht höher aus.

	Rechnung 2024	Budget 2024	Abweichung RE zu BU		Rechnung 2023
35 Einlagen in Fonds und Spezialfinanzierungen	608'461.00	587'900.00	20'561.00	3.50%	592'512.00
351 Einlagen in Fonds und Spezialfinanzierungen im EK	608'461.00	587'900.00	20'561.00	3.50%	592'512.00

Es handelt sich um die Einlagen in den Werterhalt der Spezialfinanzierungen Wasserversorgung und Abwasserentsorgung. Mehr Einlagen als budgetiert infolge höherem Wiederbeschaffungswert der Anlagen der ARA Gürbetal. Aus dem gleichen Grund Mehraufwand zur Rechnung 2023 von CHF 15'949.00 (2.69%).

	Rechnung 2024	Budget 2024	Abweichung RE zu BU		Rechnung 2023
36 Transferaufwand	14'874'230.54	11'114'020.00	3'760'210.54	33.83%	10'360'323.40
361 Entschädigungen an Gemeinwesen	4'996'675.25	5'190'600.00	-193'924.75	-3.74%	4'800'257.35
362 Finanz- und Lastenausgleich	564'326.00	568'400.00	-4'074.00	-0.72%	570'113.00
363 Beiträge an Gemeinwesen und Dritte	4'802'389.43	5'331'670.00	-529'280.57	-9.93%	4'980'480.21
364 Wertberichtigungen Darlehen VV	2'474'998.00		2'474'998.00		
365 Wertberichtigungen Beteiligungen VV	2'021'952.00		2'021'952.00		
366 Abschreibungen Investitionsbeiträge	13'889.86	23'350.00	-9'460.14	-40.51%	9'472.84

Massiver Mehraufwand in der Rechnung 2024 im Vergleich zum Budget 2024. Die Wertberichtigungen auf den Darlehen und der Beteiligung der EVR AG von insgesamt CHF 4'496'950.00 führten dazu. Der Minderaufwand bei den Entschädigungen an Gemeinwesen lässt sich grösstenteils mit den tieferen Beiträgen an die Lastenverteiler Lehrergehaltskosten und Sozialhilfe von CHF 174'745.60 begründen. Der Minderaufwand an Gemeinwesen und Dritte ist zurückzuführen auf weniger Beiträge an private Haushalte von CHF 503'451.55, insbesondere gesetzliche wirtschaftliche Hilfe, Betreuungsgutscheine und Alimentenbevorschussungen.

Im Vergleich zur Rechnung 2024 beträgt die Verschlechterung CHF 4'513'907.14.

Lastenverteiler	Sachgruppe	Rechnung 2024	Budget 2024	Rechnung 2023
Lehrergehaltskosten	3611	2'743'887.25	2'881'300.00	2'712'937.50
Sozialhilfe	3611	1'717'778.55	1'755'000.00	1'599'124.40
Aufgabenteilung	3621	564'326.00	568'400.00	570'113.00
Polizei	3631	7'088.60	7'200.00	7'120.80
Ergänzungsleistungen AHV / IV	3631	715'954.00	700'000.00	704'755.00
Familienzulagen	3631	10'614.00	15'600.00	12'524.00
Öffentlicher Verkehr	3631	244'942.20	264'900.00	246'421.00
Total		6'004'590.60	6'192'400.00	5'852'995.70

Bei den Lastenverteilern ist im Vergleich zum Budget 2024 ein Minderaufwand von CHF 187'809.40 und zur Rechnung 2023 ein Mehraufwand von CHF 151'594.90 feststellbar.

	Rechnung 2024	Budget 2024	Abweichung RE zu BU		Rechnung 2023
38 Ausserordentlicher Aufwand	5'635.00	5'000.00	635.00	12.70%	30'533.00
389 Einlagen in das Eigenkapital	5'635.00	5'000.00	635.00	12.70%	30'533.00

Als ausserordentlicher Aufwand ist in der Rechnung 2024 einzig die Einlage in die Spezialfinanzierung Grabunterhaltsgebühren verbucht.

	Rechnung 2024	Budget 2024	Abweichung RE zu BU		Rechnung 2023
39 Interne Verrechnungen	855'358.86	948'700.00	-93'341.14	-9.84%	918'689.40
390 Material- und Warenbezüge	9'000.00	9'000.00	.00	0.00%	9'000.00
391 Dienstleistungen	37'218.00	44'800.00	-7'582.00	-16.92%	42'390.90
392 Pacht, Mieten, Benützungskosten	65'001.15	63'600.00	1'401.15	2.20%	64'381.45
393 Betriebs- und Verwaltungskosten	62'633.71	71'600.00	-8'966.29	-12.52%	63'619.55
394 Kalkulatorische Zinsen und Finanzaufwand	65'870.00	121'000.00	-55'130.00	-45.56%	100'600.00
398 Übertragungen	615'636.00	638'700.00	-23'064.00	-3.61%	638'697.50

Weniger interne Verrechnungen als budgetiert, vor allem weniger verrechnete Zinsen und Finanzaufwand [SG 394] infolge der gesunkenen Fremdkapitalzinssätze. Die Pauschale des Kantons für die Dienstleistungen des Personals des Regionalen Sozialdienstes im Bereich des Kindes- und Erwachsenenschutzes fiel tiefer aus als budgetiert [SG 398].

Im Vergleich zur Vorjahresrechnung fallen die internen Verrechnungen um CHF 63'330.54 tiefer aus.

	Rechnung 2024	Budget 2024	Abweichung RE zu BU		Rechnung 2023
4 Ertrag	23'149'937.04	21'908'800.00	1'241'137.04	5.67%	21'671'401.79

Der Gesamtertrag fällt höher aus als budgetiert. Im Vergleich zur Rechnung beträgt der Mehrertrag CHF 1'478'535.25 (6.82%).

	Rechnung 2024	Budget 2024	Abweichung RE zu BU		Rechnung 2023
40 Fiskalertrag	8'734'626.35	8'600'400.00	134'226.35	1.56%	8'765'126.70
400 Direkte Steuern natürliche Personen	6'666'481.40	6'934'600.00	-268'118.60	-3.87%	6'561'183.00
401 Direkte Steuern juristische Personen	448'931.90	391'200.00	57'731.90	14.76%	475'396.60
402 Übrige direkte Steuern	1'593'213.05	1'249'000.00	344'213.05	27.56%	1'701'747.10
403 Besitz- und Aufwandsteuern	26'000.00	25'600.00	400.00	1.56%	26'800.00

Besserstellung zum Budget vor allem dank Mehrerträgen bei den übrigen direkten Steuern (Sondervanlagungen, Grundstückgewinn-, Liegenschafts- sowie Erbschafts- und Schenkungssteuern). Bei den direkten Steuern juristischer Personen machen die aktiven Steuerauscheidungen auf Gewinnsteuern (CHF 59'432.50) den Mehrertrag aus. Im Vergleich zur Rechnung 2023 liegt der gesamte Steuerertrag um CHF 30'500.35 tiefer.

	Rechnung 2024	Budget 2024	Abweichung RE zu BU		Rechnung 2023
41 Regalien und Konzessionen	126'493.53	136'800.00	-10'306.47	-7.53%	127'645.70
412 Konzessionen	126'493.53	136'800.00	-10'306.47	-7.53%	127'645.70

Weniger Konzessionsabgaben der Verteilnetzbetreiber Energie als budgetiert. Auch im Vergleich zur Rechnung 2023 ist ein leichter Rückgang von CHF 1'151.17 zu verzeichnen.

	Rechnung 2024	Budget 2024	Abweichung RE zu BU		Rechnung 2023
42 Entgelte	4'110'084.16	3'465'570.00	644'514.16	18.60%	3'633'752.22
420 Ersatzabgaben	156'933.15	163'000.00	-6'066.85	-3.72%	156'641.65
421 Gebühren für Amtshandlungen	125'488.77	115'000.00	10'488.77	9.12%	103'095.35
424 Benützungsgebühren und Dienstleistungen	2'105'391.66	2'108'070.00	-2'678.34	-0.13%	2'056'764.36
425 Erlös aus Verkäufen	84'700.70	66'600.00	18'100.70	27.18%	69'745.70
426 Rückererstattungen	1'635'059.88	1'011'900.00	623'159.88	61.58%	1'246'160.16
427 Bussen	2'510.00	1'000.00	1'510.00	151.00%	1'345.00

Mehr Rückerstattungen Dritter von wirtschaftlicher Hilfe und Alimentenbevorschussungen von rund CHF 580'600.00 [SG 426] machen den Hauptteil des Mehrertrages aus. Im Vergleich zur Rechnung 2023 beträgt der Mehrertrag CHF 476'331.94 (13.11%).

	Rechnung 2024	Budget 2024	Abweichung RE zu BU		Rechnung 2023
44 Finanzertrag	341'789.56	339'100.00	2'689.56	0.79%	395'472.90
440 Zinsertrag	65'777.41	61'660.00	4'117.41	6.68%	45'326.00
441 Realisierte Gewinne FV					3'652.00
442 Beteiligungsertrag FV	8'500.00	6'600.00	1'900.00	28.79%	9'415.00
443 Liegenschaftenertrag FV	142'272.60	144'700.00	-2'427.40	-1.68%	142'322.90
444 Wertberichtigungen Anlagen FV	1'260.00		1'260.00		90'100.00
445 Finanzertrag auf Darlehen und Beteiligungen VV	63'726.50	66'720.00	-2'993.50	-4.49%	41'687.50
447 Liegenschaftenertrag VV	58'448.05	57'570.00	878.05	1.53%	61'119.50
448 Erträge von gemieteten Liegenschaften	1'800.00	1'850.00	-50.00	-2.70%	1'850.00
449 Übriger Finanzertrag	5.00		5.00		0.00

Der Finanzertrag 2024 entspricht ziemlich genau dem Budget. Im Vergleich zur Rechnung 2023 fiel der Zinsertrag um CHF 53'683.34 (13.57%) tiefer aus. Insbesondere die Kursgewinne auf den Aktien wirkten sich in der Rechnung 2024 positiv aus (SK 444).

	Rechnung 2024	Budget 2024	Abweichung RE zu BU		Rechnung 2023
45 Entnahmen Fonds und Spezialfinanzierungen	196'127.26	287'400.00	-91'272.74	-31.76%	95'306.54
450 Entnahmen aus Fonds und Spezialfinanzierungen des FK	35'325.65	20'300.00	15'025.65	74.02%	4'565.05
451 Entnahmen aus Fonds und Spezialfinanzierungen des EK	160'801.61	267'100.00	-106'298.39	-39.80%	90'741.49

Im Vergleich zum Budget 2024 weniger Entnahmen von CHF 91'272.74, davon beim allgemeinen Haushalt CHF 81'022.50. Da der Schulhausneubau Aebnit noch nicht im Betrieb war, musste noch keine Entnahme für die Abschreibung gebucht werden (CHF 102'600.00), was weniger Entnahmen von CHF 96'048.15 aus der Spezialfinanzierung Mehrwertabgabe zur Folge hatte [SG 451]. Ebenfalls weniger Entnahmen aus den Spezialfinanzierungen Werterhalt von CHF 10'250.24 [SG 451]. Dafür waren die Entnahmen aus den Fonds des Fremdkapitals zugunsten Bibliothek und Jugendarbeit um CHF 15'025.65 höher als budgetiert [SG 450]. Mehr Entnahmen von CHF 100'820.72 als in der Rechnung 2023.

	Rechnung 2024	Budget 2024	Abweichung RE zu BU		Rechnung 2023
46 Transferertrag	6'708'919.87	7'795'750.00	-1'086'830.13	-13.94%	7'390'351.08
460 Ertragsanteile	16'494.20	11'000.00	5'494.20	49.95%	14'853.10
461 Entschädigungen von Gemeinwesen	5'435'640.52	6'483'900.00	-1'048'259.48	-16.17%	6'035'103.16
462 Finanz- und Lastenausgleich	797'826.00	773'700.00	24'126.00	3.12%	798'719.00
463 Beiträge von Gemeinwesen und Dritten	455'960.40	524'950.00	-68'989.60	-13.14%	538'082.02
469 Übriger Transferertrag	2'998.75	2'200.00	798.75	36.31%	3'593.80

Der Minderertrag zum Budget 2024 kann wie folgt begründet werden: Minderaufwände bei der gesetzlichen wirtschaftlichen Hilfe inkl. Prämienverbilligungen sowie höhere Rückerstattungen Dritter (vgl. Ausführungen zu SG 43) führten im Gegenzug zu einem tieferen Rückerstattungsanspruch gegenüber dem Kanton beim Lastenausgleich Sozialhilfe von rund CHF 900'000.00. Zudem weniger Rückerstattungen von Gemeinden vor allem für Betreuungsgutscheine von rund CHF 67'600.00 [SG 461]. Weniger Rückerstattungen der Anschlussgemeinden des Regionalen Sozialdienstes von rund CHF 61'300.00 als Folge der durch die Gemeinden zu tragenden tieferen Restkosten [SG 463].

Im Vergleich zur Rechnung 2023 ist ein Minderertrag von CHF 681'431.21 (9.22%) zu verzeichnen.

	Rechnung 2024	Budget 2024	Abweichung RE zu BU		Rechnung 2023
48 Ausserordentlicher Ertrag	2'076'537.45	335'080.00	1'741'457.45	519.71%	345'057.25
489 Entnahmen aus dem Eigenkapital	2'076'537.45	335'080.00	1'741'457.45	519.71%	345'057.25

Der höhere ausserordentliche Ertrag ist mit der zusätzlichen Entnahme von CHF 1'750'000.00 aus der Spezialfinanzierung Übertragung Verwaltungsvermögen Elektrizitätsversorgung begründbar (Teilkompensation Wertberichtigungen).

	Rechnung 2024	Budget 2024	Abweichung RE zu BU		Rechnung 2023
49 Interne Verrechnungen	855'358.86	948'700.00	-93'341.14	-9.84%	918'689.40
490 Material- und Warenbezüge	9'000.00	9'000.00	.00	0.00%	9'000.00
491 Dienstleistungen	37'218.00	44'800.00	-7'582.00	-16.92%	42'390.90
492 Pacht, Mieten, Benützungskosten	65'001.15	63'600.00	1'401.15	2.20%	64'381.45
493 Betriebs- und Verwaltungskosten	62'633.71	71'600.00	-8'966.29	-12.52%	63'619.55
494 Kalkulatorische Zinsen und Finanzaufwand	65'870.00	121'000.00	-55'130.00	-45.56%	100'600.00
498 Übertragungen	615'636.00	638'700.00	-23'064.00	-3.61%	638'697.50

Es wird auf die Ausführungen zur Sachgruppe 39 verwiesen.

5.2 Investitionsrechnung

		Rechnung 2024		Budget 2024		Rechnung 2023	
		Ausgaben	Einnahmen	Ausgaben	Einnahmen	Ausgaben	Einnahmen
	Investitionsrechnung	1'747'121.24	1'747'121.24	4'268'000.00	4'268'000.00	708'951.85	708'951.85
5	Investitionsausgaben	1'747'121.24		4'268'000.00		708'951.85	
50	Sachanlagen	1'342'232.82		3'727'000.00		504'212.90	
52	Immaterielle Anlagen	56'451.56		202'000.00		57'269.50	
54	Darlehen	20'000.00					
56	Eigene Investitionsbeiträge	167'141.21		261'000.00		69'469.45	
59	Übertrag an Bilanz	161'295.65		78'000.00		78'000.00	
6	Investitionseinnahmen		1'747'121.24		4'268'000.00		708'951.85
63	Investitionsbeiträge für eigene Rechnung		83'295.65				
64	Rückzahlung von Darlehen		78'000.00		78'000.00		78'000.00
69	Übertrag an Bilanz		1'585'825.59		4'190'000.00		630'951.85
	Nettoinvestitionen	1'424'529.94		4'112'000.00		552'951.85	

Am meisten wurden in die gemeindeeigenen Sachanlagen investiert, gefolgt von den Investitionsbeiträgen an die ARA Gürbetal.

Der Kindertagesstätte Riggisberg wurde ein zinsloses Darlehen bis Ende 2029 gewährt.

6 GELDFLUSSRECHNUNG

		2024	2023
Geldfluss aus betrieblicher Tätigkeit			
Ertragsüberschuss / (-) Aufwandüberschuss	CHF	-3'250'939.77	266'928.40
Abschreibungen Verwaltungsvermögen	CHF	1'275'844.59	1'225'787.20
Abschreibungen Investitionsbeiträge	CHF	13'889.86	9'472.84
Einlagen in das Eigenkapital	CHF	5'635.00	30'533.00
(-) Entnahmen aus dem Eigenkapital	CHF	-2'076'537.45	-345'057.25
Verluste aus Verkauf Finanzanlagen FV und Übertragung Finanzanlagen FV ins VV / (-) Gewinne aus Verkauf Finanzanlagen FV	CHF	0.00	0.00
Verluste aus Verkauf Sachanlagen FV und Übertragung Sachanlagen FV ins VV / (-) Gewinne aus Verkauf Sachanlagen FV	CHF	0.00	-3'652.00
Wertberichtigungen Anlagen FV (Aufwand) / (-) Wertberichtigungen Anlagen FV (Ertrag)	CHF	-1'134.00	-90'100.00
Wertberichtigungen Darlehen/Beteiligungen VV	CHF	4'496'950.00	0.00
(-) Aufwertung VV	CHF	0.00	0.00
Abnahme / (-) Zunahme Forderungen	CHF	46'053.62	73'565.42
Abnahme / (-) Zunahme Vorräte	CHF	0.00	0.00
Abnahme / (-) Zunahme aktive Rechnungsabgrenzungen	CHF	-7'649.43	166'239.47
Zunahme / (-) Abnahme Laufende Verbindlichkeiten	CHF	135'432.72	-187'468.23
Zunahme / (-) Abnahme / kurzfristige Rückstellungen	CHF	1'300.00	-81'804.95
Zunahme / (-) Abnahme / passive Rechnungsabgrenzungen	CHF	-48'926.42	75'618.50
Zunahme / (-) Abnahme/ langfristige Rückstellungen	CHF	0.00	0.00
Zunahme / (-) Abnahme Spezialfinanzierungen im EK und Vorfinanzierungen	CHF	447'659.39	501'770.51
Geldfluss aus betrieblicher Tätigkeit	CHF	1'037'578.11	1'641'832.91
Geldfluss aus Investitionstätigkeit			
Zahlungen für Nettoinv. Sachanlagen + Immat. Anlagen+ Investitionsbeiträge VV	CHF	-1'373'971.35	-753'800.55
(-) Auszahlungen für Darlehen/Beteiligungen VV	CHF	-20'000.00	0.00
Einzahlung für Darlehen/Beteiligungen VV	CHF	78'000.00	78'000.00
(-) Kauf Sachanlagen FV	CHF	0.00	0.00
Verkauf Sachanlagen FV	CHF	0.00	3'652.00
(-) Investitionen Sachanlagen FV	CHF	0.00	0.00
(-) Kauf kurzfristige Finanzanlagen FV	CHF	0.00	0.00
Verkauf kurzfristige Finanzanlagen FV	CHF	0.00	0.00

		2024	2023
(-) Kauf langfristige Finanzanlagen FV	CHF	0.00	0.00
Verkauf langfristige Finanzanlagen FV	CHF	0.00	0.00
Geldfluss aus Investitionstätigkeit	CHF	-1'315'971.35	-672'148.55
Freier Cash Flow	CHF	-278'393.24	969'684.36
Geldfluss aus Finanzierungstätigkeit			
Zunahme/ (-) Abnahme Kontokorrente mit Dritten	CHF	0.00	0.00
Aufnahme kurzfristige Finanzverbindlichkeiten	CHF	0.00	0.00
(-) Rückzahlung kurzfristige Finanzverbindlichkeiten	CHF	-1'010'900.00	-2'010'900.00
Aufnahme langfristige Finanzverbindlichkeiten	CHF	0.00	1'000'000.00
(-) Rückzahlung langfristige Finanzverbindlichkeiten	CHF	0.00	0.00
Zunahme/(-) Abnahme Stiftungen, Legate, Zuwendungen im FK sowie Fonds im FK	CHF	13'122.72	343.05
Geldfluss aus Finanzierungstätigkeit	CHF	-997'777.28	-1'010'556.95
Total Geldfluss	CHF	-1'276'170.52	-40'872.59
Bestand Flüssige Mittel und kurzfristige Geldanlagen 1.1.	CHF	3'076'609.29	3'117'481.88
Bestand Flüssige Mittel und kurzfristige Geldanlagen 31.12.	CHF	1'800'438.77	3'076'609.29

Die Geldflussrechnung wird auf der Grundlage des Fonds «Netto-flüssige Mittel» erstellt.

Der Fonds besteht aus den flüssigen Mitteln aus Kassen-, Post-, Bankguthaben sowie den geldnahen Mitteln der kurzfristigen Finanzverbindlichkeiten auf Sicht (< 90 Tage).

7 FINANZKENNZAHLEN

Beim Gesamthaushalt und allgemeinen Haushalt werden die Finanzkennzahlen 2024, 2023 und der Durchschnittswert 2019 - 2023 der Gemeinde Riggisberg und als Vergleichswert der *Durchschnitt der Jahresrechnungen 2019 - 2023 der bernischen Gemeinden gemäss Finanzbulletin März 1/2025 der Kantonalen Planungsgruppe Bern dargestellt. Bei den Spezialfinanzierungen werden die Werte der Gemeinde Riggisberg der Jahre 2024 und 2023 dargestellt (keine Vergleichswerte).

7.1 Gesamthaushalt

Kennzahl	Rechnung 2024 Riggisberg	Rechnung 2023 Riggisberg	Durchschnitt 2019 - 2023 Riggisberg	Durchschnitt* 2019 - 2023 alle bernische Gemeinden	Aussage / Interpretation / Kommentar
	Wert			Wert	
Nettoverschuldungsquotient (NVQ) Nettoschulden in % der direkten Steuern natürliche und juristische Personen (inkl. Finanzausgleich)	- 58.19 %	- 65.30 %	- 46.98 %	- 29.8 %	Diese Kennzahl gibt an, welcher Anteil der direkten Steuern der natürlichen und juristischen Personen +/- Finanzausgleich erforderlich wäre, um die Nettoschulden zu decken. Wie der überwiegende Teil der bernischen Gemeinden weist auch Riggisberg im Jahr 2024 ein Nettovermögen und damit einen negativen Nettoverschuldungsquotienten aus. Richtwerte: ≤ 0 % Nettovermögen > 0 % - 50 % geringe Nettoverschuldung > 50 % - 100 % mittlere Nettoverschuldung > 100 % - 150 % erhöhte Nettoverschuldung > 150 % sehr hohe Nettoverschuldung
Selbstfinanzierungsgrad (SFG) Selbstfinanzierung in % der Nettoinvestitionen	61.58 %	304.70 %	117.66 %	93.1 %	Der SFG gibt an, in welchem Ausmass Nettoinvestitionen durch selbsterwirtschaftete Mittel finanziert werden können. Bei einem Wert von über 100 % können Investitionen finanziert und/oder Schulden abgebaut werden. Ein Selbstfinanzierungsgrad unter 100 % führt zu einer Neuverschuldung bzw. zu einer Fremdfinanzierung, was gleichzeitig eine höhere Verschuldung bedeutet. Diese Kennzahl kann von Jahr zu Jahr sehr stark schwanken. Dies insbesondere bei kleineren Gemeinden, da die Investitionstätigkeit sehr unregelmässig ist. Des-

Kennzahl	Rechnung 2024 Riggisberg	Rechnung 2023 Riggisberg	Durchschnitt 2019 - 2023 Riggisberg	Durchschnitt* 2019 - 2023 alle bernische Gemeinden	Aussage / Interpretation / Kommentar
					<p>halb muss der SFG über mehrere Jahre betrachtet werden, um eine Beurteilung vornehmen zu können.</p> <p>Der gute SFG 2020 von 245.30 (Lotteriegewinn) wirkt sich positiv auf den Mittelwert aus.</p> <p>Richtwerte:</p> <p>≥ 100 % ideal</p> <p>> 50 % - <100 % problematisch bis vertretbar</p> <p>< 50 % ungenügend</p>
Zinsbelastungsanteil (ZBA) Nettozinsaufwand in % vom Laufenden Ertrag	- 0.04 %	- 0.02 %	- 0.01 %	0.54 %	<p>Der ZBA sagt aus, welcher Anteil des laufenden Ertrags durch den Nettozinsaufwand gebunden ist. Je höher der Zinsbelastungsanteil, desto mehr Mittel werden für die Schuldzinsen aufgewendet und je tiefer der Wert, desto grösser der finanzielle Handlungsspielraum. Ein negativer ZBA zeigt an, dass mehr Zinsertrag erwirtschaftet als für Zinsen ausgegeben wird. Diese Kennzahl liefert somit Informationen zur finanziellen Situation einer Gemeinde. Im Vergleich über mehrere Jahre wird die Verschuldungstendenz und im Vergleich zu anderen Gemeinden die Verschuldungssituation erkannt.</p> <p>Richtwerte:</p> <p>< -1 % extrem tiefe Belastung</p> <p>-1 % - 0 % sehr tiefe Belastung</p> <p>> 0 % - 1 % tiefe Belastung</p> <p>> 1 % - 2 % mittlere Belastung</p> <p>> 2 % erhöhte Belastung</p>
Bruttoverschuldungsanteil (BVA) Bruttoschulden in % vom Laufenden Ertrag	31.71 %	35.07 %	46.00 %	103.40 %	<p>Der BVA zeigt die Verschuldungssituation der Gemeinde und beantwortet die Frage, ob die Verschuldung in einem angemessenen Verhältnis zu den erwirtschafteten Erträgen steht. Diese Kennzahl gibt an, welcher Anteil vom laufenden Ertrag beansprucht würde, wenn die Bruttoschulden auf einmal abbezahlt werden müssten.</p> <p>Richtwerte:</p>

Kennzahl	Rechnung 2024 Riggisberg	Rechnung 2023 Riggisberg	Durchschnitt 2019 - 2023 Riggisberg	Durchschnitt* 2019 - 2023 alle bernische Gemeinden	Aussage / Interpretation / Kommentar
					≤ 50 % sehr gut > 50 % - 100 % gut > 100 % - 150 % mittel > 150 % - 200 % schlecht > 200 % kritisch
Investitionsanteil (INA) Bruttoinvestitionen in % der Gesamtausgaben.	7.65 %	3.28 %	13.37 %	12.0 %	Diese Kennzahl zeigt die Aktivität im Bereich der Investitionen im Verhältnis zu den jährlichen Gesamtausgaben. Sie sagt jedoch alleine nichts über die finanzielle Situation der Gemeinde aus. Richtwerte: ≤ 10 % schwache Investitionstätigkeit > 10 % - 20 % mittlere Investitionstätigkeit > 20 % - 30 % starke Investitionstätigkeit > 30 % sehr starke Investitionstätigkeit
Kapitaldienstanteil (KDA) Kapitaldienst in % vom Laufenden Ertrag	28.45 %	6.00 %	4.92 %	5.66 %	Der KDA ist die Messgrösse für die Belastung des Haushaltes durch Kapitalkosten. Unter Kapitaldienst versteht man die Nettozinsen plus Abschreibungen und Wertberichtigungen. Diese Kennzahl gibt Auskunft darüber, wie stark der laufende Ertrag durch Zinsen und die ordentlichen Abschreibungen (Kapitaldienst) belastet ist. Ein steigender Anteil weist somit auf einen enger werdenden finanziellen Spielraum hin. Der hohe Kapitaldienstanteil 2024 ist mit den Wertberichtigungen auf der Beteiligung (Aktienkapital) und den Darlehen an die EVR AG begründbar. Richtwerte: < 5 % geringe Belastung 5 % - 15 % tragbare Belastung > 15 % hohe Belastung
Nettoschuld in CHF/Einwohner (N/EW)	- CHF 1'499.93	- CHF 1'660.23	- CHF 1'386.55	- CHF 800	Die N/EW wird als Gradmesser für die Verschuldung verwendet. Bei der Beurteilung ist ergänzend die finanzielle Leistungsfähigkeit

Kennzahl	Rechnung 2024 Riggisberg	Rechnung 2023 Riggisberg	Durchschnitt 2019 - 2023 Riggisberg	Durchschnitt* 2019 - 2023 alle bernische Gemeinden	Aussage / Interpretation / Kommentar
Fremdkapital – Finanzvermögen = Nettoschuld geteilt durch mittlere Wohnbevölkerung					massgebend (Selbstfinanzierungsanteil berücksichtigen). Ein negativer Wert entspricht einem Nettovermögen pro Einwohner. Richtwerte: ≤ 0 CHF Nettovermögen pro Einwohner/-in > 0 - 2'000 CHF geringe bis mittlere Nettoschuld pro Einwohner/-in > 2'000 CHF hohe bis sehr hohe Nettoschuld pro Einwohner/-in
Selbstfinanzierungsanteil (SFA) Selbstfinanzierung in % vom laufenden Ertrag	4.32 %	8.22 %	13.70 %	9.57 %	Der Selbstfinanzierungsanteil spiegelt die Finanzkraft und den finanziellen Spielraum einer Gemeinde wider und gibt an, welcher Anteil des Ertrags zur Finanzierung der Investitionen oder zum Abbau von Schulden aufgewendet werden kann (finanzielle Leistungsfähigkeit). Der gute Mittelwert Riggisberg ist mit dem Wert 2020 von 32.29 % (Lotteriegewinn ehemalige Gemeinde Rümligen) begründbar. Richtwerte: > 15 % gut 5 % - 15 % mittel < 5 % schwach
Nettozinsbelastungsanteil (NZB) Finanzaufwand netto in % vom Steuerertrag	- 1.56 %	- 2.42 %	- 1.11 %	- 4.8 %	Diese Kennzahl gibt an, welcher Anteil des Steuerertrags der Gemeinde für die Verzinsung der Schulden aufgewendet werden muss. Ein hoher Nettozinsbelastungsanteil weist auf eine hohe Verschuldung hin. Ein negativer Wert entspricht einem «Nettofinanzertrag». Der Anstieg im Rechnungsjahr 2022 ist insbesondere mit dem Buchverlust aus dem Verkauf des Geschäftshauses Rüti von CHF 459'020.00 begründbar. Richtwerte: < -1 extrem tiefe Belastung -1 - 0 % sehr tiefe Belastung > 0 % - 1 % tiefe Belastung > 1 % - 2 % mittlere Belastung

Kennzahl	Rechnung 2024 Riggisberg	Rechnung 2023 Riggisberg	Durchschnitt 2019 - 2023 Riggisberg	Durchschnitt* 2019 - 2023 alle bernische Gemeinden	Aussage / Interpretation / Kommentar
					> 2 % erhöhte Belastung
Massgebliches Eigenkapital pro Einwohner (MEK/EW)	CHF 3'780.02	CHF 4'836.98	4'700.85	CHF 3'804	<p>Diese Kennzahl ist eine Vergleichsgrösse und wird im Zusammenhang mit dem Finanzausgleich verwendet.</p> <p>Richtwerte:</p> <p>> 8'000 CHF sehr hohes MEK pro Einwohner/-in</p> <p>> 4'000 CHF - 8'000 CHF hohes MEK pro Einwohner/-in</p> <p>> 2'000 CHF - 4'000 CHF mittleres MEK pro Einwohner/-in</p> <p>> 0 CHF - 2'000 CHF geringes MEK pro Einwohner/-in</p> <p>< 0 CHF fehlendes MEK</p>

7.2 Allgemeiner Haushalt

Kennzahl	Rechnung 2024 Riggisberg	Rechnung 2023 Riggisberg	Durchschnitt 2019 - 2023 Riggisberg	Durchschnitt* 2017 - 2021 alle bernische Gemeinden	Aussage / Interpretation / Kommentar
	Wert			Wert	
Selbstfinanzierungsgrad (SGF) Selbstfinanzierung in % der Nettoinvestitionen	37.41 %	283.73 %	Kein Vergleichswert	Kein Vergleichswert	<p>Der SGF gibt an, in welchem Ausmass Nettoinvestitionen durch selbsterwirtschaftete Mittel finanziert werden können. Bei einem Wert von über 100 % können Investitionen finanziert und/oder Schulden abgebaut werden, ein Selbstfinanzierungsgrad unter 100 % führt zu einer Neuverschuldung bzw. zu einer Fremdfinanzierung, was gleichzeitig eine höhere Verschuldung bedeutet. Diese Kennzahl kann von Jahr zu Jahr sehr stark schwanken. Dies insbesondere bei kleineren Gemeinden, da die Investitionstätigkeit sehr unregelmässig ist. Des-</p>

Kennzahl	Rechnung 2024 Riggisberg	Rechnung 2023 Riggisberg	Durchschnitt 2019 - 2023 Riggisberg	Durchschnitt* 2017 - 2021 alle bernische Gemeinden	Aussage / Interpretation / Kommentar
	Wert			Wert	
					<p>halb muss der SGF über mehrere Jahre betrachtet werden, um eine Beurteilung vornehmen zu können.</p> <p>Der Vergleich im Jahr 2022 mit dem SFG des allgemeinen Haushaltes zeigt, dass der gute SFG dank den Spezialfinanzierungen Wasserversorgung und Abwasserentsorgung zustande kam.</p> <p>Richtwerte:</p> <p>≥ 100 % ideal</p> <p>> 50 % - <100 % problematisch bis vertretbar</p> <p>< 50 % ungenügend</p>
Bilanzüberschussquotient (BÜQ) Bilanzüberschuss/-fehlbetrag in % der direkten Steuern NP+NP +/-FA	121.64 %	163.70 %	120.91 %	53.24 %	<p>Der Bilanzüberschuss wird im Verhältnis zum Steuerertrag +/- Finanzausgleich definiert. Eine gesunde Eigenkapitalbasis ist notwendig, um eine gute Eigenfinanzierung sicherzustellen. Der BÜQ wird nur für den Allgemeinen Haushalt berechnet.</p> <p>Anstieg per 2021 infolge Lotteriegewinn in ehemaliger Gemeinde Rümligen von 79.35 % im Jahr 2020 auf 176.76 % im Jahr 2021.</p> <p>Richtwerte:</p> <p>≥ 60 % gross</p> <p>30 % - < 60% mittel</p> <p>< 30 % klein</p>

7.3 Spezialfinanzierung Wasserversorgung

	Rechnung 2024	Rechnung 2023	Aussage / Interpretation / Kommentar						
	Wert	Wert							
Selbstfinanzierungsgrad (SFG) Selbstfinanzierung in % der Nettoinvestitionen	141.68 %	413.34 %	<p>Der SFG gibt an, in welchem Ausmass Nettoinvestitionen durch selbsterwirtschaftete Mittel finanziert werden können. Bei einem Wert von über 100 % können Investitionen finanziert und/oder Schulden abgebaut werden, ein Selbstfinanzierungsgrad unter 100 % führt zu einer Neuverschuldung bzw. zu einer Fremdfinanzierung, was gleichzeitig eine höhere Verschuldung bedeutet. Diese Kennzahl kann von Jahr zu Jahr sehr stark schwanken. Dies insbesondere bei kleineren Gemeinden, da die Investitionstätigkeit sehr unregelmässig ist. Deshalb muss der SFG über mehrere Jahre betrachtet werden, um eine Beurteilung vornehmen zu können.</p> <p>Richtwerte:</p> <table><tr><td>≥ 100 %</td><td>ideal</td></tr><tr><td>> 50 % - <100 %</td><td>problematisch bis vertretbar</td></tr><tr><td>< 50 %</td><td>ungenügend</td></tr></table>	≥ 100 %	ideal	> 50 % - <100 %	problematisch bis vertretbar	< 50 %	ungenügend
≥ 100 %	ideal								
> 50 % - <100 %	problematisch bis vertretbar								
< 50 %	ungenügend								
Kostendeckungsgrad (KDG) Aufwand in % des Ertrages	89.66 %	97.54 %	<p>Der KDG misst das Verhältnis vom Ertrag zum Aufwand, da sowohl für Wasser, Abwasser und Abfall die Gebühren kostendeckend anzusetzen sind.</p> <p>Ist der Kostendeckungsgrad grösser als 100 %, so wurde ein Gewinn erwirtschaftet, ist er kleiner als 100 %, so ist ein Verlust entstanden.</p>						
Werterhaltungsquote (WEQ) Bestand Werterhalt in % vom Wiederbeschaffungswert	7.27 %	6.82 %	<p>Diese Kennzahl gibt das Verhältnis von Werterhalt zum Wiederbeschaffungswert brutto bei den Spezialfinanzierungen Wasser und Abwasser an. Die Gesetzgebung gibt die Möglichkeit, die Einlagen in den Werterhalt zu reduzieren bzw. ganz auszusetzen, sobald der Bestand Werterhalt 25 % der Wiederbeschaffungswerte erreicht oder überschritten ist.</p>						

7.4 Spezialfinanzierung Abwasserentsorgung

Kennzahl	Rechnung 2024	Rechnung 2023	Aussage / Interpretation / Kommentar						
	Wert	Wert							
Selbstfinanzierungsgrad (SFG) Selbstfinanzierung in % der Nettoinvestitionen	202.96 %	329.46 %	<p>Der SFG gibt an, in welchem Ausmass Nettoinvestitionen durch selbsterwirtschaftete Mittel finanziert werden können. Bei einem Wert von über 100 % können Investitionen finanziert und/oder Schulden abgebaut werden, ein Selbstfinanzierungsgrad unter 100 % führt zu einer Neuverschuldung bzw. zu einer Fremdfinanzierung, was gleichzeitig eine höhere Verschuldung bedeutet. Diese Kennzahl kann von Jahr zu Jahr sehr stark schwanken. Dies insbesondere bei kleineren Gemeinden, da die Investitionstätigkeit sehr unregelmässig ist. Deshalb muss der SFG über mehrere Jahre betrachtet werden, um eine Beurteilung vornehmen zu können.</p> <p>Richtwerte:</p> <table><tr><td>≥ 100 %</td><td>ideal</td></tr><tr><td>> 50 % - <100 %</td><td>problematisch bis vertretbar</td></tr><tr><td>< 50 %</td><td>ungenügend</td></tr></table>	≥ 100 %	ideal	> 50 % - <100 %	problematisch bis vertretbar	< 50 %	ungenügend
≥ 100 %	ideal								
> 50 % - <100 %	problematisch bis vertretbar								
< 50 %	ungenügend								
Kostendeckungsgrad (KDG) Aufwand in % des Ertrages	103.40 %	100.80 %	<p>Der KDG misst das Verhältnis vom Ertrag zum Aufwand, da sowohl für Wasser, Abwasser und Abfall die Gebühren kostendeckend anzusetzen sind.</p> <p>Ist der Kostendeckungsgrad grösser als 100 %, so wurde ein Gewinn erwirtschaftet, ist er kleiner als 100 %, so ist ein Verlust entstanden.</p>						
Werterhaltungsquote (WEQ) Bestand Werterhalt in % vom Wiederbeschaffungswert	12.43 %	11.92 %	<p>Diese Kennzahl gibt das Verhältnis von Werterhalt zum Wiederbeschaffungswert brutto bei den Spezialfinanzierungen Wasser und Abwasser an. Die Gesetzgebung gibt die Möglichkeit, die Einlagen in den Werterhalt zu reduzieren bzw. ganz auszusetzen, sobald der Bestand Werterhalt 25 % der Wiederbeschaffungswerte erreicht oder überschritten ist.</p>						

7.5 Spezialfinanzierung Abfall

Kennzahl	Rechnung 2024	Rechnung 2023	Aussage / Interpretation / Kommentar
	Wert	Wert	
Selbstfinanzierungsgrad (SFG) Selbstfinanzierung in % der Nettoinvestitionen	Wert = -1 Selbstfinanzierung ist negativ. Keine Nettoinvestitionen.	Wert = 100 Selbstfinanzierung ist positiv. Keine Nettoinvestitionen.	Der SFG gibt an, in welchem Ausmass Nettoinvestitionen durch selbsterwirtschaftete Mittel finanziert werden können. Bei einem Wert von über 100 % können Investitionen finanziert und/oder Schulden abgebaut werden, ein Selbstfinanzierungsgrad unter 100 % führt zu einer Neuverschuldung bzw. zu einer Fremdfinanzierung, was gleichzeitig eine höhere Verschuldung bedeutet. Diese Kennzahl kann von Jahr zu Jahr sehr stark schwanken. Dies insbesondere bei kleineren Gemeinden, da die Investitionstätigkeit sehr unregelmässig ist. Deshalb muss der SFG über mehrere Jahre betrachtet werden, um eine Beurteilung vornehmen zu können. In den Jahresrechnungen 2016 - 2022 wurden in der Spezialfinanzierung Abfall keine Investitionen getätigt, deshalb wird kein Wert ausgegeben. Richtwerte: ≥ 100 % ideal > 50 % - <100 % problematisch bis vertretbar < 50 % ungenügend
Kostendeckungsgrad (KDG) Aufwand in % des Ertrages	96.84 %	103.72 %	Der KDG misst das Verhältnis vom Ertrag zum Aufwand, da sowohl für Wasser, Abwasser und Abfall die Gebühren kostendeckend anzusetzen sind. Ist der Kostendeckungsgrad grösser als 100 %, so wurde ein Gewinn erwirtschaftet, ist er kleiner als 100 %, so ist ein Verlust entstanden.

8 ANTRAG DER EXEKUTIVE

Gestützt auf Art. 12 in Verbindung mit Art. 5 der Gemeindeordnung hat der Gemeinderat an seiner Sitzung vom 12.05.2025 die Jahresrechnung 2024 der Einwohnergemeinde Riggisberg gemäss Art. 71 GV (170.111) **zuhanden des Rechnungsprüfungsorgans wie folgt beschlossen.**

Erfolgsrechnung CHF

Gesamthaushalt*

Total Aufwand	26'400'876.81
Total Ertrag	23'149'937.04
Aufwandüberschuss	-3'250'939.77

davon

Allgemeiner Haushalt*

Total Aufwand	24'396'570.20
Total Ertrag	21'195'812.84
Aufwandüberschuss	-3'200'757.36

Spezialfinanzierung Wasserversorgung

Total Aufwand	664'266.10
Total Ertrag	595'597.44
Aufwandüberschuss	-68'668.66

Spezialfinanzierung Abwasserentsorgung

Total Aufwand	926'936.37
Total Ertrag	958'458.00
Ertragsüberschuss	31'521.63

Spezialfinanzierung Abfall

Total Aufwand	413'104.14
Total Ertrag	400'068.76
Aufwandüberschuss	-13'035.38

Investitionsrechnung CHF

Ausgaben	1'585'825.59
Einnahmen	161'295.65
Nettoinvestitionen	1'424'529.94

*inkl. Interne Verrechnungen Sachgruppen 39 und 49
von CHF 855'358.86

Nachkredite

gemäss Anhang 11.8.2, zu beschliessen durch GV	0.00
--	------

Gemeinderat Riggisberg

Finanzverwaltung Riggisberg

Riggisberg, 12.05.2025

Michael Bürki
GemeindepräsidentKarin Lüthi
GemeindeschreiberinJürg Reber
Finanzverwalter

9 BESTÄTIGUNGSBERICHT



Tel. + 41 34 421 88 11
www.bdo.ch
burgdorf@bdo.ch

BDO AG
Farbweg 11
3400 Burgdorf

Bericht des Rechnungsprüfungsorgans zur Jahresrechnung 2024

An die Gemeindeversammlung der

Einwohnergemeinde Riggisberg, Riggisberg

Prüfungsurteil

Als Rechnungsprüfungsorgan haben wir die Jahresrechnung der Einwohnergemeinde Riggisberg, bestehend aus Berichterstattung, Bilanz, Erfolgsrechnung, Investitionsrechnung, Geldflussrechnung und Anhang für das am 31. Dezember 2024 abgeschlossene Rechnungsjahr geprüft. Die Revision der Vorjahresangaben ist von einem anderen Rechnungsprüfungsorgan vorgenommen worden, welches am 22. Mai 2024 ein nicht modifiziertes Prüfungsurteil abgegeben hat.

Nach unserer Beurteilung entspricht die Jahresrechnung für das am 31. Dezember 2024 abgeschlossene Rechnungsjahr den kantonalen und kommunalen gesetzlichen Vorschriften.

Grundlage für das Prüfungsurteil

Wir haben unsere Abschlussprüfung in Übereinstimmung mit den gesetzlichen Vorschriften und der Arbeitshilfe für Rechnungsprüfungsorgane (AH RPO, Ausgabe 2016) durchgeführt. Unsere Verantwortlichkeiten nach diesen Vorschriften sind im Abschnitt "Verantwortlichkeiten des Rechnungsprüfungsorgans für die Prüfung der Jahresrechnung" unseres Berichts weitergehend beschrieben. Wir sind von der Gemeinde Riggisberg unabhängig in Übereinstimmung mit den kantonalen und kommunalen gesetzlichen Vorschriften und den Anforderungen des Berufsstands, und wir haben unsere sonstigen beruflichen Verhaltenspflichten in Übereinstimmung mit diesen Anforderungen erfüllt.

Verantwortlichkeiten des Gemeinderates für die Jahresrechnung

Der Gemeinderat ist verantwortlich für die Aufstellung einer Jahresrechnung in Übereinstimmung mit den kantonalen und kommunalen gesetzlichen Vorschriften und für die internen Kontrollen, die der Gemeinderat als notwendig feststellt, um die Aufstellung einer Jahresrechnung zu ermöglichen, die frei von wesentlichen falschen Darstellungen aufgrund von dolosen Handlungen oder Irrtümern ist.

Verantwortlichkeiten des Rechnungsprüfungsorgans für die Prüfung der Jahresrechnung

Unsere Ziele sind, hinreichende Sicherheit darüber zu erlangen, ob die Jahresrechnung als Ganzes frei von wesentlichen falschen Darstellungen aufgrund von dolosen Handlungen oder Irrtümern ist, und einen Bericht abzugeben, der unser Prüfungsurteil beinhaltet. Hinreichende Sicherheit ist ein hohes Mass an Sicherheit, aber keine Garantie dafür, dass eine in Übereinstimmung mit den kantonalen und kommunalen gesetzlichen Vorschriften und der Arbeitshilfe für Rechnungsprüfungsorgane (AH RPO, Ausgabe 2016) durchgeführte Abschlussprüfung eine wesentliche falsche Darstellung, falls eine solche vorliegt, stets aufdeckt. Falsche Darstellungen können aus dolosen Handlungen oder Irrtümern resultieren und werden als wesentlich gewürdigt, wenn von ihnen einzeln oder insgesamt vernünftigerweise erwartet werden könnte, dass sie die auf der Grundlage dieser Jahresrechnung getroffenen wirtschaftlichen Entscheidungen von Nutzern beeinflussen.

Als Teil einer Abschlussprüfung in Übereinstimmung mit der Arbeitshilfe für Rechnungsprüfungsorgane (AH RPO, Ausgabe 2016) üben wir, während der gesamten Abschlussprüfung pflichtgemässes Ermessen aus und bewahren eine kritische Grundhaltung. Darüber hinaus:

- Identifizieren und beurteilen wir die Risiken wesentlicher falscher Darstellungen in der Jahresrechnung aufgrund von dolosen Handlungen oder Irrtümern, planen und führen Prüfungshandlungen als Reaktion auf diese Risiken durch sowie erlangen Prüfungsnachweise, die ausreichend und geeignet sind, um als Grundlage für unser Prüfungsurteil zu dienen. Das Risiko, dass aus dolosen Handlungen resultierende wesentliche falsche Darstellungen nicht aufgedeckt werden, ist höher als ein aus Irrtümern resultierendes, da dolose Handlungen kollusives Zusammenwirken, Fälschungen, beabsichtigte Unvollständigkeiten, irreführende Darstellungen oder das Ausserkraftsetzen interner Kontrollen beinhalten können.
- Gewinnen wir ein Verständnis von den für die Prüfung relevanten Internen Kontrollen, um Prüfungshandlungen zu planen, die unter den gegebenen Umständen angemessen sind, jedoch nicht mit dem Ziel, ein Prüfungsurteil zur Wirksamkeit des Internen Kontrollsystems der Gemeinde abzugeben.
- Beurteilen wir die Angemessenheit der angewandten Rechnungslegungsmethoden sowie die Vertretbarkeit der dargestellten geschätzten Werte in der Rechnungslegung und damit zusammenhängenden Angaben.

Wir kommunizieren mit dem Gemeinderat unter anderem über den geplanten Umfang und die geplante zeitliche Einteilung der Abschlussprüfung sowie über bedeutende Prüfungsfeststellungen, einschliesslich etwaiger bedeutsamer Mängel im Internen Kontrollsystem, die wir während unserer Abschlussprüfung identifizieren.

Berichterstattung aufgrund weiterer gesetzlicher Vorschriften

Wir bestätigen, dass wir die Anforderungen an die Befähigung gemäss Art. 123 GV erfüllen und keine mit unserer Unabhängigkeit nicht vereinbare Sachverhalte vorliegen.

Wir beantragen, die Jahresrechnung per 31. Dezember 2024 mit Aktiven und Passiven von CHF 29'525'391.02 und einem Aufwandüberschuss (Gesamthaushalt) von CHF 3'250'939.77 zu genehmigen.



Burgdorf, 19. Juni 2025

BDO AG




Bernhard Remund

Zugelassener Revisionsexperte

ppa. Maik Morf

Leitender Revisor

Zugelassener Revisionsexperte

10 GENEHMIGUNG DER JAHRESRECHNUNG

Gestützt auf den Bericht des Rechnungsprüfungsorgans vom 19.06.2025 zur Jahresrechnung 2024 hat der Gemeinderat am 03.07.2025 die Jahresrechnung 2024 der Einwohnergemeinde Riggisberg **genehmigt** (Art. 12 Gemeindeordnung).

Erfolgsrechnung		CHF
Gesamthaushalt*		
Total Aufwand		26'400'876.81
Total Ertrag		23'149'937.04
Aufwandüberschuss		-3'250'939.77

davon

Allgemeiner Haushalt*		
Total Aufwand		24'396'570.20
Total Ertrag		21'195'812.84
Aufwandüberschuss		-3'200'757.36

Spezialfinanzierung Wasserversorgung		
Total Aufwand		664'266.10
Total Ertrag		595'597.44
Aufwandüberschuss		-68'668.66

Spezialfinanzierung Abwasserentsorgung		
Total Aufwand		926'936.37
Total Ertrag		958'458.00
Ertragsüberschuss		31'521.63

Spezialfinanzierung Abfall		
Total Aufwand		413'104.14
Total Ertrag		400'068.76
Aufwandüberschuss		-13'035.38

Investitionsrechnung		CHF
Ausgaben		1'585'825.59
Einnahmen		161'295.65
Nettoinvestitionen		1'424'529.94

*inkl. Interne Verrechnungen Sachgruppen 39 und 49
von CHF 855'358.86

Nachkredite

gemäss Anhang 11.8.2, zu beschliessen durch GV	0.00
--	------

Riggisberg, 03.07.2025

Michael Bürki
Gemeindepräsident

Karin Lüthi
Gemeindeschreiberin

11 ANHANG

11.1 Regelwerk

11.1.1 Angewendetes Regelwerk

Der Rechnungsabschluss der Gemeinde Riggisberg ist in Übereinstimmung mit den geltenden kantonalen gesetzlichen Grundlagen erstellt worden.

Gemeindegesezt (GG, BSG 170.11)

Gemeindeverordnung (GV, BSG 170.111)

Direktionsverordnung über den Finanzhaushalt der Gemeinden (FHDV, BSG 170.511)

Diese orientieren sich gemäss Art. 70 Absatz 1 GG am Harmonisierten Rechnungslegungsmodell für die Kantone und Gemeinden, HRM2, laut Handbuch der Konferenz der Kantonalen Finanzdirektoren. Die kantonalen Bestimmungen weichen in einzelnen Bereichen von den Empfehlungen des HRM2 ab. Das Amt für Gemeinden und Raumordnung stellt eine Auflistung dieser Ausnahmen zur Verfügung unter www.be.ch/gemeinden > Rubrik Gemeindefinanzen > HRM2 > Praxishilfen.

11.1.2 Bewertung Finanzvermögen (Art. 32d Abs. b FHDV)

Vermögenswerte im Finanzvermögen werden bilanziert, wenn sie einen künftigen Nutzen erbringen und ihr Wert verlässlich ermittelt werden kann. Sie werden bei erstmaliger Bilanzierung zu Anschaffungs- bzw. Herstellungskosten bilanziert. Entstehen der Gemeinde keine Kosten, wird zum Verkehrswert zum Zeitpunkt des Zugangs bilanziert. Folgebewertungen erfolgen zum Verkehrswert am Bilanzstichtag, wobei eine systematische Neubewertung bei Liegenschaften mit Ausnahme von Baurechten alle fünf Jahre oder bei Änderung des amtlichen Werts, bei allen anderen Vermögenswerten jährlich erfolgt. Die Bilanzwerte sind bei eingetretenen dauerhaften Wertminderungen oder Verlusten sofort zu berichtigen (s. Art. 32d, Abs. b FHDV).

Folgebewertung Finanzvermögen (Art. 81 GV, BSG 170.111)

Das Finanzvermögen wurde gemäss Anhang 1 GV periodisch neu bewertet:

Bilanzkonto		Buchwert CHF 01.01.2024	+ Aufwertung - Abwertung in CHF	Bewertungsmethode (Anhang 1 GV)	Buchwert CHF 31.12.2024	Letztmalige Bewertung
10700.01	Namenaktien SLR AG	113'900.00		Marktwert 31.12.2024	113'900.00	31.12.2024
	Namenaktien BKW AG	269'100.00	+ 1'260.00	Marktwert 31.12.2024	270'360.00	31.12.2024
	Total Finanzanlagen	383'000.00	+ 1'260.00		384'260.00	
10800.01	Parzelle Kirchmatt- strasse Parz. 523 (879-1)	730'100.00		Fläche * Preis/m ² , 1. Priorität	730'100.00	31.12.2019
	Land Studigasse Parz. 1505 (879-1)	6'076.00		Amtl. Wert * Faktor 1.4	6'076.00	31.12.2020 AN20.

Bilanzkonto		Buchwert CHF 01.01.2024	+ Aufwertung - Abwertung in CHF	Bewertungsmethode (Anhang 1 GV)	Buchwert CHF 31.12.2024	Letztmalige Bewertung
	Land Thanrain Parz. 623 (879-1)	322.00		Amtl. Wert * Faktor 1.4	322.00	31.12.2020 AN20.
	Land Höll, Rüti Parz. 104 (879-2)	182.00		Amtl. Wert * Faktor 1.4	182.00	31.12.2020 AN20.
	Land Matte, Rüti Parz. 438 (879-2)	7'882.00		Amtl. Wert * Faktor 1.4	7'882.00	31.12.2020 AN20.
	Baurecht Längenberg- strasse Parz. 79 (879-1)	1'123'640.00		Kapitalisierung BR- Zins 3.5%, Ziffer 6	1'123'640.00	31.12.2016
	Land Rain Rümli- gen Parz. 477 (879-3)	728.00		Amtl. Wert * Faktor 1.4	728.00	31.12.2021 AN20.
	Total Grundstücke FV	1'868'930.00			1'868'930.00	
10840.01	STWE Postbüro Parz. 364 (879-1)	366'744.00		Amtl. Wert * Faktor 1.4	366'744.00	31.12.2020 AN20.
	Mehrfamilienhaus Rüti Parz. 105 (879-2)	472'892.00		Amtl. Wert * Faktor 1.4	472'892.00	31.12.2020 AN20
	Pavillon Rüti 6a, Platz Umschwung, Land Parz. 106 (879-2)	197'386.00	- 126.00	Amtl. Wert * Faktor 1.4	197'260.00	31.12.2024 *
	Wohnungen Schulhaus Rümli- gen Parz. 262 (879-3)	520'100.00		Amtl. Wert * Faktor 1.4	520'100.00	31.12.2023
	Garage Schulhausstr. 19 Rümli- gen Parz. 262 (879-3)	22'960.00		Amtl. Wert * Faktor 1.4	22'960.00	31.12.2021 AN20
	Total Gebäude FV	1'580'082.00	- 126.00		1'579'956.00	
*Anpassung nach Parzellierung						

11.1.3 Bewertung Verwaltungsvermögen

Vermögenswerte im Verwaltungsvermögen werden bilanziert, wenn sie einen künftigen mehrjährigen öffentlichen Nutzen hervorbringen und ihr Wert verlässlich ermittelt werden kann. Sie werden zu Anschaffungs- bzw. Herstellkosten nach der Nettomethode bilanziert und nach der definierten Nutzungsdauer linear abgeschrieben. Entstehen der Gemeinde keine Kosten, wird zum Verkehrswert zum Zeitpunkt des Zugangs bilanziert. Die Bilanzwerte sind bei eingetretenen dauerhaften Wertminderungen oder Verlusten sofort zu berichtigen. Die geltenden Anlagekategorien und Nutzungsdauern sind in Anhang 2 GV umschrieben.

11.1.4 Aktivierungsgrenzen

Allgemeiner Haushalt	Generelle Aktivierungsgrenze	CHF 50'000.00
	Spezielle Aktivierungsgrenze für bauliche Investitionen: Strassen, Verkehrswege, Wasserbau, übrige Tiefbauten, Hochbauten (Gebäude)	CHF 20'000.00
Spezialfinanzierungen	Wasserversorgung, Abwasserentsorgung, Abfall, Feuerwehr	CHF 10'000.00
Umsetzung	Der Entscheid betreffend Aktivierung erfolgt auf der Basis Verpflichtungskredit. Bei einer allenfalls tieferen Abrechnung wird auf die Umbuchung in die Erfolgsrechnung verzichtet.	

11.1.5 Bestehendes Verwaltungsvermögen

Das Verwaltungsvermögen per 31.12.2015 bei Übergang auf HRM2 wird linear über 10 Jahre abgeschrieben. Davon ausgenommen sind die Positionen gemäss Ziffer Art. T2-4, Ziffer 3 der Übergangsbestimmungen der GV (insbesondere Darlehen und Beteiligungen).

11.2 Grundlagen der Jahresrechnung

Als Grundlage für die Jahresrechnung 2024 dienen das Budget 2024 und die Vorjahresrechnung 2023.

Genehmigung/Prüfung:

	Budget 2024	Jahresrechnung 2023
Gemeinderat	04.09.2023	29.04.2024 Beschluss zH RPO 01.06.2024 Genehmigung
Bestätigungsbericht Rechnungsprüfungsorgan		22.05.2024
Gemeindeversammlung	07.12.2023 Genehmigung	24.06.2024 Kenntnisnahme

11.3 Eigenkapitalnachweis

Eigenkapital per 01.01.2024			Veränderungsnachweis		Eigenkapital per 31.12.2024				
			Erhöhung (+) durch	Reduktion (-) durch					
				CHF		CHF	CHF		
29	Eigenkapital	27'169'482		645'618		5'519'800	29	Eigenkapital	22'295'300
290	Verpflichtungen bzw. Vorschüsse ggü. SF	4'923'281	Einlagen in SF EK	31'522	Entnahmen aus SF EK	2'057'006	290	Verpflichtungen bzw. Vorschüsse ggü. SF	2'897'797
29000.02	SF Übertragung VV nach Art. 85a GV	1'968'750	3898.02		4898.02 FU 9950	1'968'750	29000.02	SF Übertragung VV nach Art. 85a GV	
29000.04	SF Mehrwertabgabe neurechtlich	1'608'856	3510.04		4510.04	6'552	29000.04	SF Mehrwertabgabe neurechtlich	1'602'304
29001.01	SF Wasserversorgung	478'561	9010.11		9011.11	68'669	29001.01	SF Wasserversorgung	409'892
29002.01	SF Abwasserentsorgung	780'373	9010.21	31'522	9011.21		29002.01	SF Abwasserentsorgung	811'895
29003.01	SF Abfall	86'741	9010.31		9011.31	13'035	29003.01	SF Abfall	73'706
293	Vorfinanzierungen	7'781'655	Einlagen in Vorfinanzierungen EK	614'096	Entnahmen aus Vorfinanzierungen EK	167'703	293	Vorfinanzierungen	8'228'047
29300.02	Vorfinanzierung Energie	164'647	3893.05 FU 8710		4893.05 FU 8710		29300.02	Vorfinanzierung Energie	164'647
29300.03	Vorfinanzierung Grabunterhaltsgebühren	264'383	3893.03 FU 7711	5'635	4893.03 FU 7711	13'453	29300.03	Vorfinanzierung Grabunterhaltsgebühren	256'564
29300.61	Werterhalt Liegenschaften Finanzvermögen Rümligen	13'983	3893.07 FU 9630		4893.07 FU 9630		29300.61	Werterhalt Liegenschaften Finanzvermögen Rümligen	13'983
29301.01	SF Wasserversorgung Werterhalt	1'897'011	3510.11/51/ FU 7101	200'526	4510.11 FU 7101	74'763	29301.01	SF Wasserversorgung Werterhalt	2'022'775
29302.01	SF Abwasserentsorgung Werterhalt	5'441'631	3510.12/52 FU 7201	407'935	4510.12 FU 7201	79'487	29302.01	SF Abwasserentsorgung Werterhalt	5'770'078
294	Reserven	1'199'490	Einlagen		Entnahmen		294	Reserven	1'199'490
29400.01	Zusätzliche Abschreibungen	1'199'490	3894.01 FU 9900		4894.01		29400.01	Zusätzliche Abschreibungen	1'199'490
296	Neubewertungsreserve FV	438'602	Einlagen		Entnahmen	94'334	296	Neubewertungsreserve FV	344'268
29600.01	Neubewertungsreserve FV	188'668	3896.01		4896.01	94'334	29600.01	Neubewertungsreserve FV	94'334
29601.01	Schwankungsreserve	249'934	3896.02		4896.02		29601.01	Schwankungsreserve	249'934
299	Bilanzüberschuss/-fehlbetrag	12'826'454	9000.01		9001.01	3'200'757	299	Bilanzüberschuss/-fehlbetrag	9'625'697

Kommentar zur Veränderung des Eigenkapitals

29	Das gesamte Eigenkapital hat sich im Jahr 2025 um CHF 4'874'183 verringert. Zugänge von CHF 645'618 und Abgänge von CHF 5'519'800 führten dazu, dass das Eigenkapital von CHF 27,2 Mio. am 01.01.2024 auf CHF 22,3 Mio. am 31.12.2024 abnahm.
290	Die Verpflichtungen gegenüber den Spezialfinanzierungen (SF) reduzierten sich um CHF 2'057'006. Hauptgrund ist die vollständige Auflösung der SF Übertragung Verwaltungsvermögen von CHF 1'968'750.00. Aus der SF Mehrwertabgabe wurden CHF 6'552 zugunsten von Planungsaufwendungen entnommen [vgl. Konto 7900.4510.04]. Bei den gebührenfinanzierten Spezialfinanzierungen Rechnungsausgleich sind die Einlagen (Ertragsüberschuss) und Entnahmen (Aufwandüberschuss) ersichtlich.

293	Die Vorfinanzierungen verzeichnen eine Saldozunahme um CHF 446'393. Die Vorfinanzierung Grabunterhaltsgebühren reduzierte sich um CHF 7'818 auf CHF 256'564. Anders bei den Spezialfinanzierungen Werterhalt: Bei der Wasserversorgung sind die Einlagen um CHF 125'763 und bei der Abwasserentsorgung um CHF 328'448 höher als die Entnahmen, was die Bestände dieser Spezialfinanzierungen erhöhte.
296	Die Neubewertungsreserve wird innerhalb von fünf Jahren (2021 – 2025) zugunsten des Bilanzüberschusses aufgelöst.
299	Das Rechnungsdefizit der Erfolgsrechnung des allgemeinen Haushaltes führte zur Abnahme des Bilanzüberschusses um rund CHF 3,2 Mio. (25%) auf noch CHF 9'625'697.

11.4 Rückstellungsspiegel

205 Konto	Kurzfristige Rückstellungen Bezeichnung	Buchwert 01.01.2024	Bildung	Veränderung Verwen- dung	Auflösung	Buchwert 31.12.2024	Kommentar
20500.01	Mehrleistungen des Personals	161'600.00	1'300.00			162'900.00	Arbeitszeitguthaben / Ferienguthaben

208 Konto	Langfristige Rückstellungen Bezeichnung	Buchwert 01.01.2024	Bildung	Veränderung Verwen- dung	Auflösung	Buchwert 31.12.2024	Kommentar
	Keine						

Total	kurzfristige Rückstellungen	161'600.00	1'300.00			162'900.00	
Total	langfristige Rückstellungen	0.00	0.00			0.00	
Total	Rückstellungen	161'600.00	1'300.00	0.00	0.00	162'900.00	

11.5 Beteiligungsspiegel

Beteiligungen (im Sinne der öffentlichen Aufgabenerfüllung)

Name, Sitz, Rechtsform	Tätigkeitsgebiet	Nominalkapital (100%)	Eigentumsanteil	Stimmanteil L: Legislative	Wesentliche Beteiligte	Buchwert per 31.12.	Anschaffungswert	Wesentliche Beteiligungen der Organisation	Rechnungsnorm	Zahlungsströme Berichtsjahr	Spezifische Risiken
Gemeindeeigene Unternehmen (Anstalten) gem. Art. 64 Abs. 1 Bst. B GG											
Keine											
Öffentlich-rechtliche Organisationen der interkommunalen Zusammenarbeit (Gemeindeverbände, Anstalten etc.)											
ARA Gürbetal, Kaufdorf Gemeindeverband	Der Verband besorgt im Auftrag der Verbandsgemeinden die Abwasserreinigung. Er plant, baut, betreibt, unterhält und erneuert die zu diesem Zweck erforderlichen Anlagen. Er nimmt alle Aufgaben wahr, die im Zusammenhang mit der Abwasserreinigung anfallen. Er kann weitere Aufgaben übernehmen, wenn diese geeignet sind, den Verbandszweck zu fördern oder damit direkt oder indirekt in Zusammenhang stehen.		20.8862 %, ausmachend CHF 12'113'996 vom totalen Wiederbeschaffungswert ARAG von CHF 58'000'000.00	L: 7 Stimmen 3001-3500 Einwohner	Beteiligte Gemeinden: Blumenstein, Burgistein, Forst-Längenbühl, Gurzelen, Kaufdorf, Kirchdorf, Pohlern, Riggisberg, Rüeggisberg, Seftigen, Thurnen, Uebeschi, Wattenwil	VV (Investitionsbeiträge) inkl. AiR CHF 454'226.36			HRM2	<u>ER 7201.3632.21</u> CHF 256'077.70 für 2024 + Schlusszahlung 2023 CHF 34'089.00 (inkl. MWST) (exkl. PR 2024: CHF 7'796.48) <u>IR 7201.5620.11</u> Investitionsbeiträge 2024 CHF 112'889.75 (Zahlung im Rechnungsjahr 2024 inkl. MWST) (exkl. PR 2024: CHF 62'710.36) <u>IR 7201.5620.10</u> Investitionsbeiträge 2023 CHF 41'162.50 (Zahlung im Rechnungsjahr 2024 inkl. MWST)	Die Gemeinde haftet für ihre im Zeitpunkt des Ausscheidens dem Verband gegenüber bestehenden laufenden und rückständigen Verpflichtungen, berechnet nach dem dazumal gültigen Kostenverteiler. Kündigungsfrist: 3 Jahre auf Ende eines Kalenderjahres. Nur möglich, wenn Fortführung des Verbandes nicht erschwert wird.
Zweckverband Abwasserregion Sensetal, Laupen Gemeindeverband	Transport und Reinigung von Abwässern innerhalb Verbandsgebiet		0.324% an Kanalisationen 0.346% an ARA ausmachend CHF 272'095 vom totalen Wiederbeschaffungswert von CHF 80'985'000	L: 3 Stimmen 3000-4000 Einwohner	Angeschlossene Einwohnergemeinden (25) Kantone Bern und Freiburg				HRM2	7201.3632.21 Kostenanteil Betrieb und Investitionen CHF 9'580.20 (inkl. MWST)	Aussenverhältnis: Für Verbandsschulden haftet das Verbandsvermögen Innenverhältnis: Im Verhältnis des gültigen Kostenverters ARA
ARA-Verband Rüschegg, Rüeggisberg und. Riggisberg (vormals Rüti), Gemeindeverband	Transport von häuslichen, gewerblichen und industriellen Abwässern innerhalb Verbandsgebiet		9.800% ausmachend CHF 668'174 vom totalen Wiederbeschaffungswert von CHF 6'818'000	L: 5 Stimmen EWZ > 2500	Gemeinden: Rüschegg, Rüeggisberg Riggisberg				HRM2	7201.3632.21 Zahlungen 2024 CHF 7'900.00 Schlussz. 2023 CHF 2'922.00 (exkl. MWST, nicht pflichtig)	Für Verbandsschulden haftet das Verbandsvermögen Kündigungsfrist: Ende Kalenderjahr 2 Jahre

Name, Sitz, Rechtsform	Tätigkeitsgebiet	Nominalkapital (100%)	Eigentumsanteil	Stimmanteil L: Legislative	Wesentliche Beteiligte	Buchwert per 31.12.	Anschaffungswert	Wesentliche Beteiligungen der Organisation	Rechnungsnorm	Zahlungsströme Berichtsjahr	Spezifische Risiken
Wasserbauverband Obere Gürbe, Wattenwil Gemeindeverband	Erfüllung der Wasserbaupflicht gem. der geltenden Wasserbaugesetzgebung		Anteil Riggisberg 4.96%	L: 1 Stimme	Einwohnergemeinden Blumenstein, Burgistein, Gurzelen, Forst Längenbühl, Rüeggisberg, Riggisberg, Wattenwil (Sitzgemeinde)				HRM2	7410.3632.01 CHF 10'099.00 (exkl. PR: CHF 2'525.00)	Für Verbandsschulden haftet das Verbandsvermögen sowie Art. 135 GG: Bei der Liquidation haften die Verbandsgemeinden für die zur Zeit der Auflösung bestehenden Verbandsschulden solidarisch. Kündigungsfrist: Ende Kalenderjahr 4 Jahre
Wasserbauverband Untere Gürbe und Müsche Gemeindeverband	Erfüllung der Wasserbaupflicht gem. der geltenden Wasserbaugesetzgebung		Anteil Riggisberg 3.30% (Vormals Rümli-Gen)	L: 1 Stimme	Einwohnergemeinden Belp, Toffen Burgistein, Kehrsatz, Kirchdorf, Thurten und übrige Gemeinden (6)				HRM2	7410.3632.01 CHF 13'200.00	Für Verbandsschulden haftet das Verbandsvermögen sowie Art. 135 GG: Bei der Liquidation haften die Verbandsgemeinden für die zur Zeit der Auflösung bestehenden Verbandsschulden solidarisch. Kündigungsfrist: Ende Kalenderjahr 3 Jahre
Gemeindeverband der acht Holzgemeinden Untergurnigel, Gemeindeverband	Erhaltung und Bewirtschaftung von Wäldern und anderer Liegenschaften			L: 8 Stimmen 3000-3500 Einwohner	Einwohnergemeinden Burgistein, Kaufdorf, Riggisberg, Thurten, Toffen				HRM2	Keine	Für Verbandsschulden haftet das Verbandsvermögen
Regionales Kompetenzzentrum Bevölkerungsschutz Bern-Mittelland, Köniz Gemeindeverband	Betrieb Zivilschutz-Ausbildungszentrum			L: 1 Stimme	Einwohnergemeinden Sitz: Köniz				HRM2	1626.3632.01 CHF 6'417.70	Für Verbandsschulden haftet das Verbandsvermögen Kündigungsfrist: Ende Kalenderjahr 2 Jahre
Regionalkonferenz Bern-Mittelland, Bern Gemeindeverband	Gem. Gemeindegesetz, wirkungsvolle Erfüllung der Aufgaben der beteiligten Gemeinden			L: 1 Stimme	Einwohnergemeinden				HRM2	3290.3636.01 CHF 18'811.70 (Kulturbeiträge) FU3297/7697/7907 / 8506 SK 3632.03 CHF 16'757.30 Mitgliederbeitrag nach EW	Für Verbindlichkeiten der Regionalkonferenz haftet deren Vermögen Kündigungsfrist: Nicht kündbar (nur Auflösung möglich)
Juristische Personen des Privatrechts											
BLS AG, Bern Aktiengesellschaft (Bilanz 10540.02)	Erbringung von Transportdienstleistungen	79,442 Mio.	4'656 4'656 Aktien à nom. CHF 1.00	4'656 Stimmen (1 je Aktie)	Kanton Bern	CHF 1.00			OR	Keine	Keine

Name, Sitz, Rechtsform	Tätigkeitsgebiet	Nominalkapital (100%)	Eigentumsanteil	Stimmanteil L: Legislative	Wesentliche Be- teiligte	Buchwert per 31.12.	Anschaf- fungs- wert	Wesentliche Beteiligun- gen der Orga- nisation	Rechnungs- legungs- norm	Zahlungsströme Berichtsjahr	Spezifische Risiken
AG für Abfallverwertung (AVAG), Thun Aktiengesellschaft (Bilanz 10543.31)	Transport und Sammlung von Abfällen	3'400'000	20'300.00 203 Aktien à nom. CHF 100	203 Stimmen (1 je Aktie)		CHF 1.00			OR	7301.3635.31 Deponiegebühren CHF 61'116.14 7301.4451.31 Dividende CHF 710.50	Die Gemeinde haftet max. mit dem Wert der Beteiligung. Es besteht keine Nach- schusspflicht.
Energie Versorgung Riggisberg (EVR) AG Bilanzkonti 10440.01+14540.99	Erzeugung, Beschaf- fung, Übertragung und Verteilung von Strom im zugewiesenen Ver- sorgungsgebiet	2'100'000	2'100 Aktien à nom. CHF 1'000 ----- Beteiligung Ge- meinde zu 100%			CHF 78'048.00	CHF 2'100'000	Keine	OR	8710.4451.01 Dividende 2024 0.00 8710.4120.01 Konzessionsab- gabe 2024 CHF 78'441.10, davon AR Q.4/24: CHF 21'152.92 (Zahlung 2025) Diverse gegensei- tige Zahlungs- ströme (Betrieb, Zinsen, Beiträge, Abgaben).	Haftung mit Eigenka- pital, gewährte Darle- hen von CHF 1'475'000.00. Beschluss GV 02.12.2013 für Bürg- schaft von CHF 2'000'000.00, davon Bürgschaftsverpflich- tungen von CHF 1'500'000.00. Restschuld Darlehen am 31.12.2024 CHF 837'600.00.
Schlossgarten, Rig- gisberg Genossenschaft (Bilanz 14550.02)	Betrieb eines Wohn- heims als Angebot für betreutes Wohnen für behinderte Personen	319'000	12'000 12 Anteilscheine à nom. CHF 1'000	L: 1 Stimme		CHF 0.00			OR	4120.3650.51	Bemerkung: WB RE 2022 CHF 2.00
Skilift Gurnigelbad AG, Riggisberg Aktiengesellschaft (Bilanz 14550.04)	Erstellung und Betrieb von Skiliften im Gebiet Gurnigelbad.	100'000	2'500 10 Aktien à nom. CHF 250			CHF 0.00			OR	8406.3650.51	Bemerkung: WB RE 2022 CHF 1.00
Previs Vorsorgewerk Service Public, Bern Stiftung	Berufliche Vorsorge			L: 2 Stimmen AG/AN					OR	Pensionskassen- Beiträge gem. Reglement und Beitragsplan.	Haftung mit Stif- tungsvermögen. Nachschusspflicht bei Unterdeckung. Sanierungsmassnah- men je nach De- ckungsgrad.
Gantrischplus AG, Schwarzenburg Aktiengesellschaft (Bilanz 14550.01/99)	Förderung und Durch- führung des Gewerbes und des Tourismus	391'500	30'000 60 Aktien à nom. CHF 500	Gem. Statuten hat jede Aktie 1 Stimme		CHF 0.00	CHF 60'000.00		OR	8506.3650.51	Wertberichtigung in Rechnung 2019 CHF 59'999.00 WB RE 2022 CHF 1.00 (In Konkurs)
Grastrocknungsge- nossenschaft oberes Gürbetal/Stockental, Burgistein-Station Genossenschaft (Bilanz 14550.05)	Förderung Futterpro- duktion insb. Trocken- gras sowie Trocknung Getreide und andere Produkte	1'582'288	2'000 4 Anteilscheine à nom. CHF 500	L: 1 Stimme		CHF 0.00	CHF 2'000.00		OR	8110.4451.01 CHF 60.00 (Zins Anteilschein)	Haftung mit Genos- senschaftsvermögen. Bemerkung: 8110.3650.51 WB RE 2022 CHF 1.00.

Name, Sitz, Rechtsform	Tätigkeitsgebiet	Nominalkapital (100%)	Eigentumsanteil	Stimmanteil L: Legislative	Wesentliche Be- teiligte	Buchwert per 31.12.	Anschaf- fungs- wert	Wesentliche Beteiligun- gen der Orga- nisation	Rechnungs- legungs- norm	Zahlungsströme Berichtsjahr	Spezifische Risiken
Förderverein Region Gantrisch (FRG)	Förderung nachhaltige Entwicklung (Wirt- schaft, Ökologie, Ge- sellschaft) der Region Gantrisch. Träger des Regionalen Naturparks Gantrisch			L: 1 Delegier- ten vertritt 20 Stimmen (1001-4000 E)	Parkgemeinden				OR	8406.3636.01 Total Gemeinde- beiträge Riggis- berg CHF 17'930.00	Für die Verbindlich- keiten haftet einzig das Vereinsvermö- gen. Jede Nach- schusspflicht über die jährlich beschlos- senen statutarische Mitgliederbeiträge hinaus ist ausge- schlossen.
Trägerverein Ener- geistadt	Zweck des Vereins ist die Förderung einer nachhaltigen Energie- und Klimapolitik auf kommunaler Ebene. Er vertritt dabei in der Schweiz und auf inter- nationaler Ebene die energiepolitischen Inte- ressen der Schweizer Städte und Gemein- den. Er setzt sich für sparsame und sinnvolle Verwendung bestehen- der Ressourcen und fördert die Anwendung von erneuerbaren Energien.								OR	7690.3130.01 CHF 1'600.00	Für die Verbindlich- keiten des Vereins haftet ausschliesslich das Vereinsvermö- gen.
Kantonale Planungsgruppe Bern ₁	Informiert und berät in Bereichen Raumpla- nung, Baurecht, Um- weltschutz und Finanz- haushalt des öffentli- chen Gemeinwesens			L: 3 Stimmen Bis 5'000 Ein- wohner					OR	0220.3130.01 CHF 1'600.00 Zahlungen für Se- minare und Kom- mentierung Fi- nanzplan.	Keine Haftung der Gemeinde Kündigungsfrist: Kündigungsfrist von 6 Monaten auf Ende eines Kalenderjahrs.
Verein Berner Konfe- renz Sozialhilfe Kin- der & Erwachsenen- schutz	Die wirkungs- und ziel- gruppenorientierte För- derung der Sozialhilfe und des Kindes- und Erwachsenenschutzes im Kanton Bern								OR	5796.3130.01 CHF 1'455.00	Für Verbindlichkeiten des Vereins haftet ausschliesslich des- sen Vermögen. Jede persönliche Haftung der Mitglie- der ist ausgeschlos- sen.

Name, Sitz, Rechtsform	Tätigkeitsgebiet	Nominalkapital (100%)	Eigentumsanteil	Stimmanteil L: Legislative	Wesentliche Be- teiligte	Buchwert per 31.12.	Anschaf- fungs- wert	Wesentliche Beteiligun- gen der Orga- nisation	Rechnungs- legungs- norm	Zahlungsströme Berichtsjahr	Spezifische Risiken
Verein Altersnetz- werk Gantrisch	Förderung soziale Teil- habe der älteren Bevöl- kerung in der Gesell- schaft. Schaffung und Erhal- tung von tragenden, sozialen Netzwerken von und für Senioren und ihre Angehörigen			L: 16 Stimmen (2000-5000 E)					OR	5350.3636.01 CHF 7'705.00 (3082 E * 2.50) Mitgliederbeitrag	Max. Beitrag CHF 4.00/E. Für die Verpflichtun- gen des Vereins haf- tet ausschliesslich das Vereinsvermö- gen. Die persönliche Haftung der Mitglie- der über den Mitglie- derbeitrag hinaus ist ausgeschlossen
Verein Musikschule Region Gürbetal	Betrieb einer Musik- schule			L: 2 Stimmen (ab 1500 E)					OR	2140.3636.01 CHF 54'000.00 + PR für Schluss- zahlung 2024: CHF 17'897.15.	Keine
Verkehrsverein Rig- gisberg									OR	8400.3636.01 2'743 EW * 0.80CHF = CHF 2'194.40	
Mitgliedschaften in einfachen Gesellschaften, Kollektiv- und Kommanditgesellschaften											
Keine											
Vertragliche Beziehungen zur Erfüllung von Gemeindeaufgaben											
Zivilschutzorganisa- tion Gantrisch, Schwarzenburg	Führung regionale Zivil- schutzorganisation			L: Keine Gemäss Zivil- schutzregle- ment und Zu- sammenar- beitsvertrag					HRM2	1626.3632.01 Beitrag ZSO gem. Abrechnung 2024 CHF 49'925.15 (Zahlung in RE25) 1627.3632.01 Beitrag RFO gem. Abrechnung 2024 CHF 5'580.15 (Zahlung in RE25)	Keine
Regionaler Sozial- dienst RSD, Riggis- berg	Führung eines regiona- len Sozialdienstes				Gemeinden Gug- gisberg, Nieder- muhlern, Rüeg- gisberg, Rüscheegg, Thur- nen und Riggis- berg als Sitzge- meinde				HRM2	5796.4632.01 Beiträge von An- schlussgemeinden CHF 172'131.75 gemäss Abrech- nung 2024. (Zahlungseingänge in RE 2025). Nettoaufwand Ge- meinde Riggisberg CHF 70'998.38.	Die Kündigung durch eine Vertragsge- meinde kann nur auf Jahresende erfolgen. Die Kündigungsfrist beträgt 12 Monate. Der Austritt begrün- det keinen Anspruch auf Entschädigung.

Name, Sitz, Rechtsform	Tätigkeitsgebiet	Nominalkapital (100%)	Eigentumsanteil	Stimmanteil L: Legislative	Wesentliche Beteiligte	Buchwert per 31.12.	Anschaffungswert	Wesentliche Beteiligungen der Organisation	Rechnungsnorm	Zahlungsströme Berichtsjahr	Spezifische Risiken
Kadaversammelstelle Burgistein Sitzgemeinde-Modell	Betrieb Regionale Kadaversammelstelle								HRM2	7301.3632.31 CHF 12'305.70 Inkl. MWST	Keine Kündigungsfrist: Kündigungsfrist von 2 Jahren auf Ende eines Kalenderjahres
Schiessanlage Oechten Sitzgemeinde-Modell	Gemeinsame Nutzung der Schiessanlage				Gemeinde Kaufdorf als letzte verbleibende Gemeinde				HRM2	1610.4612.01 Gemeindebeitrag Kaufdorf 2024 CHF 5'640.00 1610.4260.01 Rückerstattung Schützengesellschaft Riggisberg CHF 4'945.15	Jährliche Benützungsgebühr Kündigungsfrist: Kündigungsfrist von 12 Monaten auf Ende Jahr.
Kinder- und Jugendfachstelle Region Gantrisch Sitzgemeinde-Modell	Gemeinsame Bereitstellung von Angeboten der Offenen Kinder- und Jugendarbeit			Jede Vertragsgemeinde ist mit einem Mitglied in der ständigen Kommission «Regionale Jugendkommission» vertreten.	Einwohnergemeinden Burgistein, Guggisberg, Kaufdorf, Rüeggisberg, Rüschegg, Schwarzenburg, Thurnen, Toffen und Riggisberg als Sitzgemeinde				HRM2	5444.4612.54 Beiträge 2024 von Anschlussgemeinden CHF 205'092.40 Nettoaufwand Gemeinde Riggisberg CHF 34'533.28	Jede Vertragspartei kann den Vertrag unter Einhaltung einer Frist von 9 Monaten auf Ende eines Kalenderjahres kündigen. Aus dem Vertrag austretende Gemeinden haben keinen Anspruch auf anteilmässige Rückerstattung allfälliger gemeinsam getätigter Investitionen.
Schulsozialarbeit Riggisberg und Region Sitzgemeinde-Modell	Gemeinsame Bereitstellung von Angeboten der Schulsozialarbeit			Die Kommission Schulsozialarbeit setzt sich zusammen aus einem Mitglied des Gemeinderates der beteiligten Gemeinden	Einwohnergemeinden Rüeggisberg und Thurnen und Riggisberg als Sitzgemeinde				HRM2	2197.4632.01 Beiträge 2024 von Anschlussgemeinden CHF 33'911.00. Nettoaufwand Gemeinde Riggisberg CHF 66'300.75	Die Vertragsdauer wurde auf 3 Jahre festgelegt, d. h. bis 31.12.2023 festgelegt. Sie verlängert sich jeweils um ein Jahr, wenn der Vertrag nicht unter Einhaltung einer 12-monatigen Kündigungsfrist auf Ende Jahr gekündigt wird.
Verein Altersnetzwerk Gantrisch Leistungsvertrag	Die Gemeinde Riggisberg stellt dem Verein Altersnetzwerk Gantrisch Personal für die Leitung der Informations- und Koordinationsstelle zur Verfügung									5350.4240.01 CHF 56'117.40 (Zahlung 1. Sem. CHF 27'346.00 Guthaben 2. Sem. CHF 28'771.40)	Keine. Der Verein Altersnetzwerk Gantrisch übernimmt die vollen Personalkosten inkl. 4 % Zuschlag zu Bruttolohn für Administration.

11.6 Gewährleistungsspiegel

Name, Sitz, Rechtsform	Eigentümer wesentliche Miteigentümer	Angaben zu den gesicherten Leistungen (Art, Betrag, Verfall, Zinsangaben usw.)	Zahlungsströme im Berichts-jahr	Spezifische zusätzliche Angaben
Privatrechtliche Unternehmen (nach OR/ZGB)				
Previs Vorsorge, Wabern b.B., Stiftung (Vorsorgewerk Service Public)	Versicherte	Nachschusspflicht bei Unterdeckung Sanierungsmassnahmen je nach Deckungsgrad.	AG+AN-Beiträge inkl. Beiträge Kaderplan: CHF 687'477.10	Gesamtdeckungsgrad: 107.77 %.
Energie Versorgung Riggisberg (EVR) AG	Einwohnergemeinde Riggisberg	Bürgschaft Wärmeverbund Riggisberg CHF: 2'000'000.00.	Keine.	GVB 02.12.2013, Beschluss Bürgschaft für CHF 2'000'000.00. Eingegangene Bürgschaften für zinslose Darlehen Wärmeverbund Dorf: CHF 1'000'000.00 und Wärmeverbund Ost: CHF 500'000.00. Total beansprucht: CHF 1'500'000.00. Darlehensschuld EVR AG am 31.12.2024 für zinslose Darlehen: CHF 837'600.00.
Spitex Region Gantrisch		Defizitgarantie Mahlzeitendienst CHF 2'036.65.	Keine.	GRB 02.06.2012, D.8.131.17.
Öffentlich-rechtliche Unternehmen (nach Gemeindegesetz)				
Keine.				
Öffentlich-rechtliche Verträge				
Keine.				
Weitere Verpflichtungen (Altlasten, Leasing usw.)				
Gemeindeanteil Lastenverteilung Ergänzungsleistungen	BSIG Nr. 1/170.511/7.1	Anteil 2024 gemäss Budget 2025: CHF 772'600.00	gemäss Abrechnung 2023: CHF 715'954.00	Periodengerechte Abgrenzung fehlt [Konto 5320.3631.01].
Gemeindeanteil Lastenverteilung Familienzulagen	BSIG Nr. 1/170.511/7.1	Anteil 2024 gemäss Budget 2025: CHF 15'500.00	gemäss Abrechnung 2023: CHF 10'614.00	Periodengerechte Abgrenzung fehlt [Konto 5410.3631.01].
Gemeindeanteil Lastenverteilung Sozialhilfe	BSIG Nr. 1/170.511/7.1	Anteil 2024 gemäss Budget 2025: CHF 1'897'000.00	gemäss Abrechnung 2023: CHF 1'717'778.55	Periodengerechte Abgrenzung fehlt [Konto 5799.3611.01].

Altlastensanierungen Schiessanlagen Oechltlen (Riggisberg) und Grossmatt (Rüti)	Schützengesellschaften Riggisberg und Rüti	Mutmasslicher Gemeindeanteil an Altlastensanierung CHF 118'200.00 - 154'200.00	CHF 18'129.42 für Voruntersuchung Altlastensanierung Konto 7690.3132.76	Bestand Sparkonto SLR 32.213.920.266.4 = CHF 9'051.65. Nachkredit GR 11.01.2024 von CHF 18'500.00 für Voruntersuchung inkl. Kostenberechnung [Konto 7690.3132.76]. CMI 5169 / Jahresrechnung 2024 / Berechnung für Gewährleistungsspiegel 2024 CMI 5552 / Altlastensan. Schiessanlagen
---	--	---	--	--

11.7 Anlagespiegel

		Anlagespiegel	2024						
		Finanzvermögen							
				108 Finanzvermögen Sachanlagen					
				1080	1084	1086	1087	1089	TOTAL
				Grundstücke unüberbaut	Gebäude Finanzvermögen	Mobilien des Finanz- vermögens	Anlagen im Bau Finanzvermögen	Übrige Sachanlagen FV	
Anschaffungskosten	Anlagewert	01.01. 2024	1'345'552.00	1'590'053.35	0.00				2'935'605.35
	Zuwachs/ Zugänge	2024			0.00				0.00
	Abgänge	2024			0.00				0.00
	Umgliederungen	2024							0.00
	Anlagewert	31.12. 2024	1'345'552.00	1'590'053.35	0.00	0.00	0.00		2'935'605.35
kumulierte Wertberichtigungen	Stand per	01.01. 2024	523'378.00	-9'971.35					513'406.65
	Wertminderungen	2024		126.00					126.00
	Aufwertungen	2024							0.00
	Umgliederungen	2024							0.00
	Stand per	31.12. 2024	523'378.00	-10'097.35	0.00	0.00	0.00		513'280.65
Buchwerte	Buchwert netto	31.12. 2024	1'868'930.00	1'579'956.00	0.00	0.00	0.00		3'448'886.00
	davon Anlagen in Leasing	31.12. 2024	0.00	0.00					0.00
	Versicherungswerte	31.12. 2024	0.00	3'607'700.00					3'607'700.00

Anlagespiegel 2024

Sachanlagen Verwaltungsvermögen

			140 Sachanlagen Verwaltungsvermögen								
			1400	1401	1402	1403	1404	1406	1407	1409	Total 140
			Grundstücke unbebaut	Strassen/ Verkehrswege	Wasserbau	Tiefbauten übrige	Hochbauten	Mobilien	Anlagen im Bau	Übrige Sachanlagen * (ohne 14099)	Sachanlagen
Anschaffungskosten	Anlagewert	01.01. 2024	0.00	3'121'442.15	271'459.08	3'753'472.00	6'044'373.92	1'399'005.72	469'814.00	50'712.30	15'110'279.17
	Zuwachs/ Zugänge	2024		9'568.40		95'028.04	73'887.65	208'948.25	871'504.83		1'258'937.17
	Abgänge	2024									0.00
	Umgliederungen	2024		413'101.00				45'428.25	-458'529.25		0.00
	Anlagewert	31.12. 2024	0.00	3'544'111.55	271'459.08	3'848'500.04	6'118'261.57	1'653'382.22	882'789.58	50'712.30	16'369'216.34
kumulierte ordentliche Abschreibungen	Stand per	01.01. 2024	0.00	-335'092.15	-26'280.08	-273'393.00	-871'980.92	-410'099.72	0.00	-40'569.30	-1'957'415.17
	Planmässige Abschreibungen	2024		103'024.40	6'511.00	57'196.04	214'825.65	124'517.50		5'071.00	511'145.59
	Ausserplanmässige Abschreibungen	2024									0.00
	Wertkorrekturen	2024									0.00
	Stand per	31.12. 2024	0.00	-438'116.55	-32'791.08	-330'589.04	-1'086'806.57	-534'617.22	0.00	-45'640.30	-2'468'560.76
Buchwerte	Buchwert netto	31.12. 2024	0.00	3'105'995.00	238'668.00	3'517'911.00	5'031'455.00	1'118'765.00	882'789.58	5'072.00	13'900'655.58
	davon Anlagen in Leasing	31.12. 2024									
	Versicherungswerte	31.12. 2024				3'122'800.00	54'206'400.00				57'329'200.00

* darin nicht enthalten ist das bestehende VV bei Einführung von HRM2: ehemalige Gemeinde Riggisberg CHF 6'114'495.65 / ehemalige Gemeinde Rümli CHF 372'200.28 = Total CHF 6'486'695.93 → s. unten

	Saldo per 01.01. 2024		Kumulierte Wertberichtigungen		Saldo per 31. 2024	
Allg. Haushalt	14099.01	CHF 6'486'695.93	14099.99	CHF -5'838'025.93	14099	CHF 648'670.00
Wasserversorgung	14099.1x	Fr. 0.00	14099.91	Fr. 0.00	14099	Fr. 0.00
Abwasserentsorgun	14099.2x	Fr. 0.00	14099.92	Fr. 0.00	14099	Fr. 0.00
ev. weitere (verfügte Ausnahmen, SF)						
Total	Fr. 6'486'695.93		-Fr. 5'838'025.93		Fr. 648'670.00	

11.8 Kreditkontrolle

11.8.1 Verpflichtungskredite für Investitionen

Konto-Nr.	Kreditbeschluss			Objektbezeichnung	Kreditkontrolle in CHF							
	Or-gan	Datum	Kreditsumme (brutto) in CHF		Kumulierte Ausgaben 01.01.2024	Ausgaben 2024	Kumulierte Ausgaben 31.12.2024	Kumulierte Einnahmen 01.01.2024	Einnahmen 2024	Kumulierte Einnahmen 31.12.2024	Saldo	Abrechnungsdatum
0				Allgemeine Verwaltung								
0220.5200.05	GR	02.11.2023	52'000.00	Abacus Software Human Ressources		12'772.00	12'772.00				39'228.00	
0291.5040.01	GV	21.06.2021	700'000.00	Verwaltungsliegenschaft Hintere Gasse 5	690'783.80		690'783.80				9'216.20	24.06.2024
1				Öffentliche Ordnung und Sicherheit, Verteidigung								
1400.5290.01	GR	04.11.2019	225'484.95	Neuvermessung (gebundene Ausgaben)	118'800.00	39'600.00	158'400.00				67'084.95	
1500.5060.01	GR	18.12.2021	50'000.00	Anschaffung Motorspritze Feuerwehr 2022	49'357.40		49'357.40				642.60	11.04.2024
1500.5060.02	GR	08.07.2023	46'100.00	Tragkraftspritze Rosenbauer Fox4	44'894.80	533.45	45'428.25				671.75	07.10.2024
1500.5060.03	GR	05.09.2024	104'000.00	Mannschaftstransporter VW Crafter 35 Kastenwagen mit Ausbau von Tech GmbH		2'006.35	2'006.35				101'993.65	
2				Bildung								
2170.5030.32	GR	04.04.2023	48'000.00	Sanierung Schulhausplatz Rümliigen / Neubau Velo-unterstand; Sanierung	51'428.15		51'428.15				-3'428.15	
2170.5040.12	GV	08.12.2022	274'000.00	Planung Schulhausbauten 1. Etappe, Aebnit, "Neubau light" inkl.Nachkredit GR 14.02.2023 / 24'000	125'498.35	35'257.45	160'755.80				113'244.20	

Konto-Nr.	Kreditbeschluss			Objektbezeichnung	Kreditkontrolle in CHF							
	Or-gan	Datum	Kreditsumme (brutto) in CHF		Kumulierte Ausgaben 01.01.2024	Ausgaben 2024	Kumulierte Ausgaben 31.12.2024	Kumulierte Einnahmen 01.01.2024	Einnahmen 2024	Kumulierte Einnahmen 31.12.2024	Saldo	Abrechnungsdatum
2170.5040.13	U	18.06.2023	2'523'600.00	Neubau Schulanlage Aebnit 1. Etappe inkl. NK GR 15.08.2024: 229'000	10'823.85	431'799.58	442'623.43				2'080'976.57	
2170.5040.22	GR	05.03.2022	23'939.30	Ballfangzäune USZ Westseite, Ersatz	23'100.20		23'100.20				839.10	
2170.5040.24	GR	19.02.2024	121'000.00	Einbau Schulräume Dachgeschoss USZ, Abeggstrasse 6 inkl. NK GR 21.03.2024: 20'000.00		102'171.60	102'171.60				18'828.40	
2170.5040.32	GV	14.12.2020	805'000.00	Schulhaus Rümligen, Aussensanierung GEAK+ sowie gem. sep. Krediten in SA FV und ER FU 9630 Total 145'982.15	599'971.35		599'971.35	54'810.00		54'810.00	205'028.65	24.06.2024
2170.5040.34	GV	14.12.2020	330'000.00	Schulhaus Rümligen, Innenausbau, Mobilien, IT inkl. Nachkredit GV 07.12.2021 / 170'000	264'460.22		264'460.22				65'539.78	24.06.2024
6				Verkehr und Nachrichtenübermittlung								
6150.5010.01	GR	12.03.2011	87'000.00	Belagsanierung Lindengässli Neuer Kredit mit Gesamtprojekt							87'000.00	
6150.5010.04	GV	22.06.2016	210'000.00	Basiserschliessung Bühlenstrasse, Parz. 1020-1 und 389-1	111'971.10	78'353.10	190'324.20	10'301.65	78'353.10	88'654.75	19'675.80	04.12.2024
6150.5010.05	GV	15.12.2020	295'000.00	Sanierung Muristrasse, Bereich Muriboden	294'585.00	690.00	295'275.00				-275.00	04.12.2024
6150.5010.07	GV	01.12.2015	820'000.00	Basiserschliessung Kirchmattstrasse / Edelstein, Parz. Nr. 119	664'468.30		664'468.30	311'109.80		311'109.80	155'531.70	
6150.5010.10	GV	19.06.2017	1'490'000.00	Sanierung Gsteigstrasse	1'119'537.85	10'770.00	1'130'307.85	250'000.00		250'000.00	359'692.15	04.12.2024
6150.5010.14	GV	22.06.2016	96'000.00	Verbindungsweg Bühlenstrasse - Werner Abeggstrasse	81'288.55		81'288.55				14'711.45	04.12.2024

Konto-Nr.	Kreditbeschluss			Objektbezeichnung	Kreditkontrolle in CHF							
	Or-gan	Datum	Kreditsumme (brutto) in CHF		Kumulierte Ausgaben 01.01.2024	Ausgaben 2024	Kumulierte Ausgaben 31.12.2024	Kumulierte Einnahmen 01.01.2024	Einnahmen 2024	Kumulierte Einnahmen 31.12.2024	Saldo	Abrechnungsdatum
7101.5031.03	GR	08.08.2015	36'600.00	Hydrantenleitung Kirchenrainweg	23'133.40		23'133.40	3'000.00		3'000.00	13'466.60	
7101.5031.04	GV	22.06.2016	70'000.00	Trink- und Löschwasserleitung Bühlenstrasse, Parz. 1020-1 und 389-1	57'167.65		57'167.65	2'777.80		2'777.80	12'832.35	04.12.2024
7101.5031.07	GV	01.12.2015	185'000.00	Erschliessung Kirchmattstrasse / Edelstein Parzelle Nr. 119	108'829.75		108'829.75	12'000.00		12'000.00	76'170.25	
7101.5031.09	GR	30.06.2015	25'000.00	Erschliessung Galgenrain	6'757.65		6'757.65	3'000.00		3'000.00	18'242.35	
7101.5031.10	GV	19.06.2017	1'200'000.00	Sanierung Wasserleitung Gsteigstrasse	839'185.50		839'185.50				360'814.50	04.12.2024
7101.5031.12	GV	04.12.2024	370'000.00	Fyschtere Grabe/Rüti, Neubau UV-Anlage							370'000.00	
7101.5031.17	GV	05.12.2017	460'000.00	Wasserleitung Grabenstrasse, Instandsetzung	370'809.15		370'809.15	15'000.00		15'000.00	89'190.85	
7101.5031.20	GV	17.08.2020	380'000.00	Wasserleitung Vordere Gasse, Abschnitt Lindengässli-Gurnigelstrasse	189'624.00		189'624.00	6'000.00		6'000.00	190'376.00	
7101.5031.22	GV	21.06.2021	183'000.00	Wasserleitung Überbauung Mühlebachweg	80'780.40		80'780.40				102'219.60	
7101.5031.24	GR	17.12.2022	110'000.00	Ersatz Wasserleitung Gurnigelstrasse 24 bis Abzweigung Halbbachweg		67'833.77	67'833.77				42'166.23	
7101.5031.26	GR	15.08.2024	52'000.00	Fyschtere Grabe, Neubau UV-Anlage: Planung+Baubegleitung							52'000.00	
7101.5031.30	GV	02.12.2019	59'277.60	Schmittestrasse, Sanierung Wasserleitung inkl. NK GR 27.03.21+21.03.24: 29'277.60	105'914.25		105'914.25				-46'636.65	24.06.2024

Konto-Nr.	Kreditbeschluss			Objektbezeichnung	Kreditkontrolle in CHF							
	Or-gan	Datum	Kreditsumme (brutto) in CHF		Kumulierte Ausgaben 01.01.2024	Ausgaben 2024	Kumulierte Ausgaben 31.12.2024	Kumulierte Einnahmen 01.01.2024	Einnahmen 2024	Kumulierte Einnahmen 31.12.2024	Saldo	Abrechnungsdatum
7101.5031.32	GV	27.06.2019	300'000.00	Wasserversorgung Hermiswil, Leerrohr	249'376.15		249'376.15				50'623.85	
7101.5291.01	GR	13.12.2008	98'200.00	Überarbeitung Grundwasserschutzzonen inkl. diverse Nachkredite GR von 76'200	98'261.35		98'261.35				-61.35	
7101.5291.11	GR	03.07.2021	14'400.00	Planung Wasserleitungen Gurnigelstrasse, Hubelgasse/Moosmattweg	13'392.80		13'392.80				1'007.20	
7101.5291.31	GR	10.02.2014	16'000.00	Genereller Wasserversorgungsplan GWP Rümligen	15'410.50		15'410.50				589.50	
				Spezialfinanzierung Abwasserentsorgung								
7201.5032.04	GV	22.06.2016	84'000.00	Schmutz- und Sauberwasserkanalisation Bühlenstrasse, Parz. 1020-1 und 389-1	72'354.70		72'354.70				11'645.30	04.12.2024
7201.5032.07	GV	01.12.2015	631'000.00	Abwasserleitung Kirchmattstrasse /Edelstein, Parz. Nr. 119	510'323.70	27'194.27	537'517.97				93'482.03	
7201.5032.10	GV	19.06.2017	370'000.00	Sanierung Abwasserleitung Gsteigstrasse	324'096.75		324'096.75				45'903.25	04.12.2024
7201.5032.17	GV	05.12.2017	340'000.00	Abwasserleitung Grabenstrasse, Instandsetzung	192'942.80		192'942.80				147'057.20	
7201.5032.22	GV	21.06.2021	157'000.00	Abwasserleitung Überbauung Mühlebachweg	25'813.75		25'813.75				131'186.25	
7201.5032.30	GV	02.12.2019	50'000.00	Schmittstrasse, Sanierung Abwasserleitung							50'000.00	24.06.2024
7201.5032.32	GV	27.06.2019	450'000.00	Neubau Abwasserleitung Hermiswil-Hasli, GEP 2.Etappe	297'984.20		297'984.20	101'300.00		101'300.00	152'015.80	
7201.5032.35	GV	01.12.2014	220'000.00	Umsetzung Massnahmen GEP Rümligen	126'311.20		126'311.20				93'688.80	

Kreditbeschluss				Kreditkontrolle in CHF								
Konto-Nr.	Or-gan	Datum	Kreditsumme (brutto) in CHF	Objektbezeichnung	Kumulierte Ausgaben 01.01.2024	Ausgaben 2024	Kumulierte Ausgaben 31.12.2024	Kumulierte Einnahmen 01.01.2024	Einnahmen 2024	Kumulierte Einnahmen 31.12.2024	Saldo	Abrech-nungs-datum
				NICHT Bestandteil der Verpflichtungskreditkontrolle aber der Investitionsrechnung								
3410.6460.01	GR	18.01.2020	60'000.00	Rückzahlung Darlehen Verein Bergrennen Gurnigel				12'000.00	3'000.00	15'000.00	45'000.00	Art. 15.3 lit a FHDF
5450.5450.01	GR	28.10.2024	20'000.00	Darlehen an Verein Kindertagesstätte Riggisberg		20'000.00	20'000.00					Art. 15.3 lit a FHDF
7201.5620.11	DV ARA	21.09.2023	298'540.00	Gemeindebeitrag Investitionen ARAG 2024 Kredit exkl. MWST		167'141.21	167'141.21				131'398.79	Art. 15.3 lit c FHDF
7201.5620.12	DV ARA	19.09.2024	251'470.00	Gemeindebeitrag Investitionen ARAG 2025							251'470.00	Art. 15.3 lit c FHDF
8710.6440.01	GV	28.06.2012	1'500'000.00	Amortisation Darlehen EVR 1.5 Mio (14440.01) / Amortisation 75'000/J.				150'000.00	75'000.00	225'000.00	1'275'000.00	Art. 15.3 lit a FHDF
				Total Investitionsrechnung		1'585'825.59			161'295.65			

Vermerk: In den mehrwertsteuerpflichtigen Funktionen werden die Ausgaben in dieser Tabelle exklusive Mehrwertsteuer dargestellt. Da der Kredit inklusive Mehrwertsteuer beschlossen wurde, muss die Mehrwertsteuer beim Saldo noch berücksichtigt werden, das heisst abgezogen werden.

11.8.2 Nachkredite > CHF 5'000.00 (GRB 02.06.2001)

		Rechnung	Budget	Über-	Nachkredite (NK)				Begründung
		2024	2024	schreitung	gebunden	Kompe-	Kompe-	Beschluss-	
						tenz GR	tenz GV	datum	
	Total	3'611'037.74	3'119'400.00	491'637.74	187'807.70	303'830.04	0.00		
0120	Exekutive								
3132.01	Honorare externe Berater, Gutachter, Fachexperten etc.	17'336.32	10'000.00	7'336.32		7'336.32		04.02.2024 29.04.2024	NK 900.00 Überprüfung Führungsmodell. NK 1'200.00 für juristische Beratung im Personalrecht > Mehraufwand als erwartet.
220	Allgemeine Dienste, übrige								
3010.99	Rückstellung Ferien-, Gleit- und Überzeitguthaben	4'900.00	-15'400.00	20'300.00	20'300.00			12.05.2025	Anpassung an Arbeitszeitguthaben Mitarbeitende.
1610	Militärische Verteidigung								
3132.01	Honorare externe Berater, Gutachter, Fachexperten etc.	10'495.30	4'000.00	6'495.30		6'495.30		12.05.2025	Service SIUS AG 2 x im Kalenderjahr 2024 aufgrund Lücke im Anschlussvertrag. Zudem neu etwas teurer, da Scheiben Schiessstand älter sind. Entsprechend höherer Anteil Rückerstattung Schützengesellschaft.
3144.01	Unterhalt Hochbauten, Gebäude	8'725.00	2'000.00	6'725.00		6'725.00		12.05.2025	2 Storen Schützenhaus ersetzt nach Schadenfall. Versicherungsleistung Zürich unter SK 4260.01 verbucht (2'989.00).
1620	Zivilschutz								
3120.01	Ver- und Entsorgung Liegenschaften Verwaltungsvermögen	42'346.25	30'000.00	12'346.25	12'346.25			12.05.2025	Stark angestiegene Tarife/Kosten für Wärme und Energie, die im Budget 2024 zu wenig berücksichtigt werden konnten.
2140	Musikschule								
3636.01	Beiträge an private Organisationen ohne Erwerbszweck	74'023.75	46'000.00	28'023.75	28'023.75			12.05.2025	Mehr Verrechnungseinheiten als budgetiert (RE24=35.258/ RE23=31.619/ RE22=23.753).
2170	Schulliegenschaften								

		Rechnung	Budget	Über-	Nachkredite (NK)			Begründung	
		2024	2024	schreibung	gebunden	Kompe- tenz GR	Kompe- tenz GV	Beschluss- datum	
3120.01	Ver- und Entsorgung Liegenschaften Verwaltungsvermögen	210'008.15	175'000.00	35'008.15	35'008.15			12.05.2025	Stark angestiegene Tarife/Kosten für Wärme und Energie, die im Budget 2024 zu wenig berücksichtigt werden konnten.
3199.02	Übriger Betriebsaufwand (Versicherungsfälle/Selbstbehalte)	7'592.70	0.00	7'592.70	7'592.70			12.05.2025	Versicherungsschäden, die nicht budgetiert waren. Teilweise Rückerstattung durch Dritte (CHF 6'930.90).
2180	Tagesbetreuung								
3611.01	Entschädigungen an Kanton	157'699.20	146'000.00	11'699.20	11'699.20			12.05.2025	Mehr Stellenprozente für pädagogisch ausgebildetes Personal.
2190	Schulleitung und Schulverwaltung								
3113.02	Ersatz Server Schule Kredit 26'000 (GRB 27.01.2024)	23'762.55	0.00	23'762.55		23'762.55		27.01.2024	NK 26'000.00 für dringenden Ersatz Server (war ursprünglich zusammen mit der Software CMI Schule im Investitionsbudget 2024 eingestellt). Verbuchung in Erfolgsrechnung, da sich Beschaffung CMI verzögert und so Aktivierungsgrenze nicht erreicht wurde.
3132.01	Honorare externe Berater, Gutachter, Fachexperten etc.	6'462.10	0.00	6'462.10		6'462.10		07.10.2024	NK 9'000.00 Zumutbarkeitsabklärung Schulweg Rütli.
5320	Ergänzungsleistungen AHV / IV								
3631.01	Beiträge an Kanton	715'954.00	700'000.00	15'954.00	15'954.00			12.05.2025	Der Beitrag pro Einwohner*in fiel mit 232.30 um 7.30 höher aus als gemäss Planungsgrundlagen Kanton.
5350	Leistungen an das Alter								
3010.01	Löhne des Verwaltungs- und Betriebspersonals	46'857.40	40'000.00	6'857.40		6'857.40		12.05.2025	Erhöhung Stellenprozente. Weiterverrechnung Personalaufwände an Altersnetz Region Gantrisch (SK 4240.01).
5444	Offene Kinder- und Jugendarbeit								
3199.54	Projekte+Angebote JUA	36'289.40	22'000.00	14'289.40		14'289.40		12.05.2025	Mehraufwand infolge Bruttoverbuchung. Entsprechend höhere Entnahmen (Einnahmen) aus verwalteten unselbstständigen Stiftungen (SK 4502.01).

		Rechnung	Budget	Über-	Nachkredite (NK)				Begründung
		2024	2024	schreibung	gebunden	Kompe-	Kompe-	Beschluss-	
						tenz GR	tenz GV	datum	
5796	Regionaler Sozialdienst								
3010.01	Löhne des Verwaltungs- und Betriebspersonals	980'376.85	905'200.00	75'176.85		75'176.85		04.03.2024	Nachkredit 108'500.00 für die Bewältigung der Personalsituation inkl. Krankschreibungen.
3612.07	Entschädigungen an Gemeinden für Dienstleistungen KES	17'942.80	10'000.00	7'942.80		7'942.80		12.05.2025	Übertragung bestimmter Abklärungen an die Sozialdienste Wichtrach und Münsingen.
6150	Gemeindestrassen								
3010.99	Rückstellung Ferien-, Gleit- und Überzeitguthaben	9'900.00	0.00	9'900.00	9'900.00			12.05.2025	Anpassung an Arbeitszeitguthaben Mitarbeitende.
3141.01	Unterhalt Strassen / Verkehrswege	159'004.20	150'000.00	9'004.20		9'004.20		12.05.2025	Prophylaktische Stabilisierung der Naturstrasse Muri - Riedern zur Verhinderung von Schäden (Kosten) bei Starkniederschlägen. Erforderlicher Ersatz Beleuchtung Hohlenweg durch Solarlampe infolge Umbauarbeiten der BKW.
3161.01	Mieten, Benützungskosten Anlagen	10'555.75	4'000.00	6'555.75		6'555.75		12.05.2025	Rechnungen Unternehmer für Baggerarbeiten 2022/2023 zu spät eingereicht. Diese belasten die Rechnung 2024. Vermehrte Miete von Geräten für Eigenleistungen bei Bau- und Unterhaltsarbeiten (Kosteneinsparungen).
6290	Öffentlicher Verkehr								
3130.01	Dienstleistungen Dritter	11'274.15	0.00	11'274.15	11'274.15			28.10.2024	NK 7'500.00 Aufwand für Beförderungsleistungen von behinderten Reisenden reichte nicht aus. Keine Einflussmöglichkeit Gemeinde.
7101	Wasserversorgung [Gemeindebetrieb]								
3143.11	Unterhalt übrige Tiefbauten Was	127'878.46	85'000.00	42'878.46		42'878.46		12.05.2025	Zu den geplanten Unterhaltsarbeiten an Hydranten und Schiebern kamen diverse unplanbare Rohrleitungsbrüche, insbesondere ein kostenintensiver in der Oberen Bühlen Ende Jahr.

		Rechnung	Budget	Über-	Nachkredite (NK)			Begründung
		2024	2024	schreitung	gebunden	Kompe-	Kompe-	Beschluss-
						tenz GR	tenz GV	datum
3510.11	Einlagen in Spezialfinanzierungen EK, Werterhalt Was	135'674.50	123'800.00	11'874.50	11'874.50			12.05.2025
7201	Abwasserentsorgung [Gemeindebetrieb]							
3510.12	Einlagen in Spezialfinanzierungen EK, Werterhalt Abw	331'590.00	324'100.00	7'490.00	7'490.00			12.05.2025
3510.52	Einlagen in Spezialfinanzierungen EK, Anschlussgebühren Abw	76'345.00	60'000.00	16'345.00	16'345.00			12.05.2025
3612.27	Interne Verrechnungen zwischen Allgemeinm Haushalt und SF Abw	39'944.35	25'300.00	14'644.35		14'644.35		06.03.2025 12.05.2025
7301	Abfall [Gemeindebetrieb]							
3130.31	Dienstleistungen Dritter Abf	256'475.64	245'000.00	11'475.64		11'475.64		12.05.2025
3612.37	Interne Verrechnungen zwischen Allgemeinm Haushalt und SF Abf	21'544.60	13'600.00	7'944.60		7'944.60		06.03.2025 12.05.2025
7410	Gewässerverbauungen							
3010.01	Löhne des Verwaltungs- und Betriebspersonals	20'974.90	13'400.00	7'574.90		7'574.90		12.05.2025

		Rechnung	Budget	Über-	Nachkredite (NK)			Begründung
		2024	2024	schreibung	gebunden	Kompe-	Kompe-	Beschluss-
						tenz GR	tenz GV	datum
3161.01	Mieten, Benützungskosten Anlagen	6'348.45	200.00	6'148.45		6'148.45		12.05.2025
								Mehraufwände infolge Unwetter. Die Arbeiten konnten teilweise durch die Wegmeister mit den von Dritten gemieteten Geräten kostengünstiger erledigt werden. Bislang im Budget nicht vorgesehen.
3170.01	Reisekosten und Spesen	8'862.25	200.00	8'662.25		8'662.25		12.05.2025
								Es handelt sich um die vom Werkhofpersonal für den Gewässerunterhalt zur Verfügung gestellten eigenen Fahrzeuge/ Maschinen, welche ab Rechnung 2024 unter dieser Funktion verbucht werden. Im Gegenzug Entlastung bei der Funktion Gemeindestrassen.
7610	Luftreinhaltung und Klimaschutz							
3132.75	Klimastrategie, Verpflichtungskredit GRB 06.07.2024: 45'000	7'764.30	0.00	7'764.30		7'764.30		06.07.2024
								Ausgaben im Rechnungsjahr 2024 zulasten des Verpflichtungskredites Klimastrategie.
7690	Bekämpfung von Umweltverschmutzung							
3132.76	Altlastensanierung Schiessanlagen Oechtlén+Grossmatt, Voruntersuchung	18'129.42	0.00	18'129.42		18'129.42		11.01.2024
								NK 18'500 für Voruntersuchung inkl. Sanierungskonzept Schiessanlagen Oechtlén und Grossmatt.
8406	Regionaler Tourismus							
3636.06	Beitrag an Naturpark Gantrisch Infrastruktur/Lenkung der Besuchenden	8'000.00	0.00	8'000.00		8'000.00		21.03.2024
								NK 8'000.00 für Infrastruktur/ Lenkung der Besuchenden - Kerngemeinden Guggisberg/ Rüeggisberg/Rüschegg/ Riggisberg.

11.9 Weitere massgebende Angaben

Wiederbeschaffungswert, Werterhaltungskosten und Einlage in die Spezialfinanzierung Werterhalt für Wasserversorgungsanlagen ¹

Rechnungsjahr: 2024Wasserversorgung: RiggisbergKontaktperson: Jürg ReberTelefon: 031 808 01 42

Datengrundlagen

- ☐ Geschätzt
☒ GWP
☐ Anlagenbuchhaltung

	① Wieder- beschaffungswert brutto in Fr.	② Beiträge Dritter ² in Fr.	③ Wieder- beschaffungswert netto in Fr. (① - ②)	④ Nutzungsdauer in Jahren	⑤ Erneuerungsrate in % (100/④)	⑥ Werterhaltungs- kosten in Fr./Jahr (③*⑤)
Anlageteile						
1. Wasserfassungen	1'375'000	329'000	1'046'000	50	2.00%	20'920
2. Aufbereitungsanlagen	20'000	-	20'000	33	3.00%	600
3. Pumpwerke, Druckreduzier- und Messschächte	915'000	227'500	687'500	50	2.00%	13'750
4. Reservoirs	3'095'000	913'500	2'181'500	66	1.50%	32'723
5. Leitungen und Hydranten	21'901'486	2'168'100	19'733'386	80	1.25%	246'667
6. Mess-, Steuerungs-, Fernwirkanlagen	517'000	126'000	391'000	20	5.00%	19'550
7. Einkaufssummen, einmalige Konzessionsabgaben ³	-	-	-			-
Total 1 - 7	27'823'486	3'764'100	24'059'386			334'210

⑦ Bestand Verwaltungsvermögen in Franken	2'272'677	in Prozent von ③: (100*⑦/③)	9%
⑧ Bestand Spezialfinanzierung Werterhalt in Franken	2'022'775	in Prozent von ③: (100*⑧/③)	8%

4

Bemerkungen: Konsolidierung Werte ehemalige Gemeinde Riggisberg inkl. Rüti und ehemalige Gemeinde Rümligen

CMI 5857

⑨ Gewählter Einlagesatz in Prozent ⁵	60%
⑩ berechnete Einlage in SF Werterhalt in Franken (⑥ x ⑨)	200'526
Einmalige Anschlussgebühren, an Einlage angerechnet ⁶	64'852
Einlage Spezialfinanzierung abzüglich Anschlussgebühren	135'674
⑪ Anzahl Einwohner im Versorgungsgebiet	3'382
⑫ Einlage pro Einwohner in Franken (⑩ / ⑪)	59

Datum: 24.02.2025 / JREUnterschrift: 

¹ Dieses Blatt ist Bestandteil der Jahresrechnung

² Zu erwartende Beiträge aus dem kantonalen Trinkwasserfonds und von der Gebäudeversicherung abziehen (beim AWA erfragen).

³ Einkaufssummen an andere Wasserversorgungen, einmalige Konzessionsabgaben oder dergleichen - die Abschreibungssätze sind anhand der Laufzeiten festzulegen. Bestehen Kategorien mit unterschiedlichen Abschreibungssätzen, so ist die Rubrik 7 manuell mit zusätzlichen Zeilen zu ergänzen. Einkaufssummen an andere Wasserversorgungen sind verbindlich mit einem Abschreibungssatz von 3 % einzutragen.

⁴ Ermittlung des Einlageprozentsatzes gemäss Kapitel 6.1. der WEA-Broschüre "Finanzierung der Wasserversorgung" (2004).

⁵ Die Einlage in die Spezialfinanzierung muss mindestens 60% betragen, solange Verwaltungsvermögen besteht oder der Bestand der SF Werterhalt nicht mehr 25% des Wiederbeschaffungswertes beträgt.

⁶ Die einmaligen Anschlussgebühren dürfen an die jährliche Einlage in die Spezialfinanzierung Werterhalt angerechnet werden.

Wiederbeschaffungswert, Werterhaltungskosten und Einlage in die Spezialfinanzierung Werterhalt für die kommunalen Abwasseranlagen und gegebenenfalls den Gemeindeanteil an den regionalen Anlagen ¹

Rechnungsjahr: 2024

Gemeinde: Riggisberg

Kontaktperson: Jürg Reber, Finanzverwalter

Telefon: 031 808 01 42

E-Mail: jurg.reber@riggisberg.ch

Aktualisierungsjahr:

Datengrundlagen ☐ AWA
 Gemeinde ☒ Anlagenbuchhaltung GEP 2023

Datengrundlagen ☒ AWA 28.03.2024
 Verband ☒ Anlagenbuchhaltung ARAG 12.02.25

	①	②	③	④	⑤	⑥
	Wieder- beschaffungswert in Fr.	Nutzungsdauer in Jahren	Erneuerungsrate in % (100/②)	Werterhaltungskosten in Fr./a (①*③)	Einlage- satz ² %	Einlage in die Spezialfinanzierung in Fr./a (④*⑤)

1. Gemeindeanlagen

1.1 Kanalisationen	33'262'233	80	1.25%	415'778	60%	249'467
1.2 Spezialbauwerke	58'713	50	2.00%	1'174	60%	705
1.3 Abwasserreinigungsanlagen		33	3.00%	-		-
Total 1 (1.1 - 1.3) bzw. mittlerer Einlagesatz (Spalte ⑤)	33'320'945			416'952	60%	250'171

2. Gemeindeanteil an regionalen Anlagen ³

2.1 Kanalisationen	7'319'333	80	1.25%	91'492	60%	54'895
2.2 Spezialbauwerke	151'900	50	2.00%	3'038	60%	1'823
2.3 Abwasserreinigungsanlagen	5'613'643	33	3.00%	168'409	60%	101'046
Total 2 (2.1 - 2.3) bzw. mittlerer Einlagesatz (Spalte ⑤)	13'084'876			262'939	60%	157'763

Total 1 + 2 bzw. mittlerer Einlagesatz (Spalte ⑤)	46'405'821			679'891	60%	407'935
Einmalige Anschlussgebühren, an Einlage angerechnet ⁴						76'345
Einlage Spezialfinanzierung abzüglich Anschlussgebühren						331'590

⑦ Stand Verwaltungsvermögen	2'104'434	in Prozent von ①: (100*⑦/①)	4.5%	Höchstens Fr. 200 / EW ⁵ EW ⁶ 3'382 Fr./EW 121
⑧ Stand Spezialfinanzierung Werterhalt	5'770'078	in Prozent von ①: (100*⑧/①)	12.4%	

Bemerkungen: Konsolidierung Abwasseranlagen ARA Gürbetal, ARA RüRüRi und ARA Sensetal.
 CMI 5858 / Rechnung 2024

Datum: 27.02.2025 / JRE

Unterschrift:

¹ Diese Blatt ist Bestandteil der Jahresrechnung. Eine Kopie senden Sie bitte an das AWA: ae.awa@bve.be.ch

² Die Einlage in die Spezialfinanzierung muss mindestens 60% betragen, solange der Bestand der SF Werterhalt nicht mehr als 25% des Wiederbeschaffungswertes beträgt.

³ Daten des Teils 2 nur dann angeben, wenn der Verband die Einlage in die Spezialfinanzierung nicht selber vornimmt. (Anteil gemäss Kostenverteiler Verband).

⁴ Die einmaligen Anschlussgebühren dürfen an die jährliche Einlage in die Spezialfinanzierung Werterhalt angerechnet werden.

⁵ Gemäss Artikel 32, Absatz 4 KGV ist die Einlage in die Spezialfinanzierung auf jährlich Fr. 200 (Gemeinde und Region) pro Einwohnerwert beschränkt.

⁶ Einwohnerwert (EW): Gemäss Artikel 36g KGV.

12 DETAILS ZUR RECHNUNG

12.1 Bilanz

		1.1.2024	Zuwachs	Abgang	31.12.2024
1	Aktiven	35'200'986.24	75'502'022.58	81'177'617.80	29'525'391.02
10	Finanzvermögen	13'148'322.73	73'449'877.93	74'763'318.64	11'834'882.02
100	Flüssige Mittel und kurzfristige Geldanlagen	3'076'609.29	47'893'892.66	49'170'063.18	1'800'438.77
1000	Kasse	3'585.05	187'765.30	188'542.30	2'808.05
10000	Kasse	3'585.05	187'765.30	188'542.30	2'808.05
10000.01	Kasse Finanzverwaltung	2'913.15	87'091.75	88'590.60	1'414.30
10000.05	Kasse Jugendarbeit Schwarzenburg	171.90	19'174.30	18'510.45	835.75
10000.10	Registrierkasse Gemeindeschreiberei	500.00	81'499.25	81'441.25	558.00
1001	Post	744'014.34	22'555'367.84	22'013'011.52	1'286'370.66
10010	Postfinance Geschäftskonten	744'014.34	22'555'367.84	22'013'011.52	1'286'370.66
10010.01	Postfinance Konto 30-2833-1	664'913.35	19'775'026.45	19'291'953.63	1'147'986.17
10010.02	Postfinance Konto 30-517847-9 RSD	79'100.99	2'780'341.39	2'721'057.89	138'384.49
1002	Bank	29'009.90	16'309'102.92	15'826'852.76	511'260.06
10020	Bankkontokorrente Gemeinde	10'838.95	16'307'063.46	15'818'852.76	499'049.65
10020.01	SLR Betriebskredit 20 9.020.121.03	9'210.15	16'279'351.97	15'791'088.32	497'473.80
10020.05	Bank Gantrisch IBAN CH03 0851 8044 7996 2415 4	1'628.80	27'711.49	27'764.44	1'575.85

		1.1.2024	Zuwachs	Abgang	31.12.2024
10021	Finanzierungskonto	11'154.15	4.61	8'000.00	3'158.76
10021.01	Finanzierungskonto BEKB CH77 0079 0016 9778 3639 4	11'154.15	4.61	8'000.00	3'158.76
10022	Bankkonti Schule (bis 30.09.2020)	0.00	0.00	0.00	0.00
10023	Übrige Bankkonti	7'016.80	2'034.85	0.00	9'051.65
10023.02	Sparkonto SLR 32.213.920.266.4 /San. Schiessanlage Rüti	7'016.80	2'034.85	0.00	9'051.65
1003	Kurzfristige Geldmarktanlagen	2'300'000.00	8'800'000.00	11'100'000.00	0.00
10030	Kurzfristige Geldmarktanlagen	2'300'000.00	8'800'000.00	11'100'000.00	0.00
10030.01	Festgeldanlagen bis 90 Tage	2'300'000.00	8'800'000.00	11'100'000.00	0.00
10038	Kurzfristige Geldmarktanlagen gegenüber eigenen Unternehmungen	0.00	0.00	0.00	0.00
1004	Debit- und Kreditkarten	0.00	41'406.60	41'406.60	0.00
10040	Debit- und Kreditkarten	0.00	41'406.60	41'406.60	0.00
10040.05	MaestroCard Bank Gantrisch, Jugendarbeit	0.00	290.80	290.80	0.00
10040.10	Debit-Guthaben Gemeindeverwaltung	0.00	41'115.80	41'115.80	0.00
1009	Übrige flüssige Mittel	0.00	250.00	250.00	0.00
10090	Übrige flüssige Mittel	0.00	250.00	250.00	0.00
10090.05	Übrige flüssige Mittel Jugendarbeit (Gutschein)	0.00	250.00	250.00	0.00
101	Forderungen	5'945'626.39	25'354'300.79	25'400'354.41	5'899'572.77

		1.1.2024	Zuwachs	Abgang	31.12.2024
1010	Forderungen aus Lieferungen und Leistungen gegen- über Dritten	1'592'823.36	5'224'724.70	5'206'550.61	1'610'997.45
10100	Forderungen aus Lieferungen und Leistungen gegen- über Dritten	1'592'641.96	5'224'020.80	5'205'665.31	1'610'997.45
10100.01	Debitoren VESR ab 2016 (ESR Kunden-Nr. 01-96791-0)	1'614'160.83	5'220'144.85	5'200'472.08	1'633'833.60
10100.02	Andere Forderungen aus Lieferungen und Leistungen	4'976.08	2'235.65	4'978.18	2'233.55
10100.03	Forderungen gegenüber Personal	0.00	1'640.30	0.00	1'640.30
10100.09	Debitoren VESR bis 2015 (ESR-Kunden-Nr. 01-73288-3)	315.05	0.00	315.05	0.00
10100.61	Debitoren ESR Rümligen	1'990.00	0.00	0.00	1'990.00
10100.99	WB Forderungen aus Lieferungen und Leistungen gegenüber Dritten	-28'800.00	0.00	-100.00	-28'700.00
10101	Forderungen aus Lieferungen und Leistungen SF Was- serversorgung	0.00	0.00	0.00	0.00
10102	Forderungen aus Lieferungen und Leistungen SF Ab- wasserentsorgung	0.00	0.00	0.00	0.00
10103	Forderungen aus Lieferungen und Leistungen SF Abfall	0.00	0.00	0.00	0.00
10108	Forderungen aus Leistungen gegenüber eigenen Unter- nehmungen	181.40	703.90	885.30	0.00
10108.01	Forderungen gegenüber EVR AG	181.40	703.90	885.30	0.00
1012	Steuerforderungen	2'802'313.10	17'677'539.20	17'677'964.35	2'801'887.95
10120	Steuerforderungen NESKO	2'802'313.10	17'677'539.20	17'677'964.35	2'801'887.95

		1.1.2024	Zuwachs	Abgang	31.12.2024
10120.01	Steuerguthaben	2'726'652.40	8'903'631.20	8'872'188.90	2'758'094.70
10120.11	Girokonto Kanton	168'360.70	8'773'908.00	8'803'975.45	138'293.25
10120.99	Wertberichtigung auf Forderungen allgemeine Gemeindesteuern	-92'700.00	0.00	1'800.00	-94'500.00
1013	Anzahlungen an Dritte	391.25	18'447.33	18'738.58	100.00
10130	Anzahlungen an Dritte	391.25	18'447.33	18'738.58	100.00
10130.01	Lohnvorschüsse	391.25	18'447.33	18'738.58	100.00
1014	Transferforderungen	1'534'242.88	2'352'502.57	2'413'961.55	1'472'783.90
10140	Transferforderungen gegenüber Kanton	1'534'242.88	2'352'502.57	2'413'961.55	1'472'783.90
10140.01	Lastenausgleich Sozialhilferechnung	1'534'242.88	2'196'319.57	2'257'778.55	1'472'783.90
10140.02	Lastenausgleich Bildung	0.00	156'183.00	156'183.00	0.00
10141	Transferforderungen gegenüber Gemeinden	0.00	0.00	0.00	0.00
1015	Interne Kontokorrente	0.00	47'204.25	47'204.25	0.00
10150	Interne Kontokorrente Verwaltung	0.00	21'706.70	21'706.70	0.00
10150.01	Vorschüsse allgemein	0.00	4'541.00	4'541.00	0.00
10150.02	Vorschüsse Schulverwaltung und Schulfonds	0.00	7'000.00	7'000.00	0.00
10150.05	Vorschüsse Offene Regionale Jugendarbeit	0.00	7'215.45	7'215.45	0.00
10150.06	Vorschüsse Regionaler Sozialdienst (nicht KLIB)	0.00	948.55	948.55	0.00
10150.07	Abrechnungskonto allgemein (Allg. HH und Spez.Fin)	0.00	2'001.70	2'001.70	0.00
10151	Abrechnungskonten Debitoren	0.00	0.00	0.00	0.00

		1.1.2024	Zuwachs	Abgang	31.12.2024
10154	Geld in Transfer	0.00	0.00	0.00	0.00
10155	Interne Kontokorrente wirtschaftliche Hilfe	0.00	25'497.55	25'497.55	0.00
10155.01	KLIB-Zahlungen Kasse	0.00	25'497.55	25'497.55	0.00
1019	Übrige Forderungen	15'855.80	33'882.74	35'935.07	13'803.47
10190	Übrige Forderungen (allgemein)	6'248.90	6'850.90	6'253.90	6'845.90
10190.05	Verrechnungssteuer	6'248.90	6'845.90	6'248.90	6'845.90
10190.90	Kassendifferenzen	0.00	5.00	5.00	0.00
10191	Forderungen bei Sozialversicherungen	8'555.30	12'592.00	20'366.75	780.55
10191.01	Forderung gegenüber AKB	8'172.55	0.00	8'172.55	0.00
10191.02	Forderung gegenüber SUVA	382.75	780.55	382.75	780.55
10191.11	Kontokorrent Familienausgleichskasse (FAZU)	0.00	11'811.45	11'811.45	0.00
10192	MWST Vorsteuerguthaben	1'051.60	14'439.84	9'314.42	6'177.02
10192.01	MWST-Guthaben gegenüber Eidg. Steuerverwaltung	1'051.60	35'574.89	30'449.47	6'177.02
10192.11	MWST-Vorsteuer ER Wasserversorgung	0.00	-2'464.45	-2'464.45	0.00
10192.21	MWST-Vorsteuer ER Abwasserentsorgung	0.00	-6'114.05	-6'114.05	0.00
10192.22	MWST-Vorsteuer IR Abwasserentsorgung	0.00	-3'383.55	-3'383.55	0.00
10192.31	MWST-Vorsteuer ER Abfall	0.00	-9'173.00	-9'173.00	0.00
104	Aktive Rechnungsabgrenzungen	294'075.05	200'424.48	192'775.05	301'724.48
1040	Personalaufwand	3'223.40	3'300.00	3'223.40	3'300.00
10400	ARA Personalaufwand	3'223.40	3'300.00	3'223.40	3'300.00

		1.1.2024	Zuwachs	Abgang	31.12.2024
10400.01	Personalaufwand (SG 30)	3'223.40	3'300.00	3'223.40	3'300.00
1041	Sach- und übriger Betriebsaufwand	1'955.00	2'215.00	1'955.00	2'215.00
10410	ARA Sach- und übriger Betriebsaufwand	1'955.00	2'215.00	1'955.00	2'215.00
10410.01	Sach- und übriger Betriebsaufwand (SG 31)	1'955.00	2'215.00	1'955.00	2'215.00
1042	Steuern	0.00	200.00	0.00	200.00
10420.01	Steuern (SG 40)	0.00	200.00	0.00	200.00
1043	Transfers der Erfolgsrechnung	161'969.30	169'411.31	161'969.30	169'411.31
10430	ARA Transfers der Erfolgsrechnung	161'969.30	169'411.31	161'969.30	169'411.31
10430.01	Transfers der Erfolgsrechnung (SG 36, 37 + 46, 47)	62'259.85	78'338.20	62'259.85	78'338.20
10430.02	Transfers der Erfolgsrechnung (KLIB)	99'709.45	91'073.11	99'709.45	91'073.11
1044	Finanzaufwand / Finanzertrag	1'336.05	0.00	1'336.05	0.00
10440	ARA Finanzaufwand / Finanzertrag	1'336.05	0.00	1'336.05	0.00
10440.01	Finanzaufwand / Finanzertrag (SG 34 + 44)	1'336.05	0.00	1'336.05	0.00
1045	Übriger betrieblicher Ertrag	24'291.30	25'298.17	24'291.30	25'298.17
10450	ARA übriger betrieblicher Ertrag	24'291.30	25'298.17	24'291.30	25'298.17
10450.01	Übriger betrieblicher Ertrag (SG 41, 42 + 43)	24'291.30	25'298.17	24'291.30	25'298.17
1046	Aktive Rechnungsabgrenzungen IR	101'300.00	0.00	0.00	101'300.00

		1.1.2024	Zuwachs	Abgang	31.12.2024
10460	ARA Investitionsrechnung	101'300.00	0.00	0.00	101'300.00
10460.14	ARA Investitionsrechnung SF Abwasserentsorgung	101'300.00	0.00	0.00	101'300.00
106	Vorräte und angefangenen Arbeiten	0.00	0.00	0.00	0.00
1060	Handelswaren	0.00	0.00	0.00	0.00
10600	Allgemeiner Haushalt	0.00	0.00	0.00	0.00
107	Finanzanlagen	383'000.00	1'260.00	0.00	384'260.00
1070	Aktien und Anteilscheine	383'000.00	1'260.00	0.00	384'260.00
10700	Aktien	383'000.00	1'260.00	0.00	384'260.00
10700.01	Aktien (Sammelkonto)	383'000.00	1'260.00	0.00	384'260.00
1071	Verzinsliche Anlagen	0.00	0.00	0.00	0.00
10710	Verzinsliche Anlagen in CHF	0.00	0.00	0.00	0.00
108	Sachanlagen FV	3'449'012.00	0.00	126.00	3'448'886.00
1080	Grundstücke FV	1'868'930.00	0.00	0.00	1'868'930.00
10800	Grundstücke FV	1'868'930.00	0.00	0.00	1'868'930.00
10800.01	Grundstücke FV (Sammelkonto)	1'868'930.00	0.00	0.00	1'868'930.00
1084	Gebäude FV	1'580'082.00	0.00	126.00	1'579'956.00

		1.1.2024	Zuwachs	Abgang	31.12.2024
10840	Gebäude FV	1'580'082.00	0.00	126.00	1'579'956.00
10840.01	Gebäude FV (Sammelkonto)	1'580'082.00	0.00	126.00	1'579'956.00
1086	Mobilien FV	0.00	0.00	0.00	0.00
10860	Mobilien FV	0.00	0.00	0.00	0.00
1087	Anlagen im Bau FV	0.00	0.00	0.00	0.00
10870	Anlagen im Bau FV	0.00	0.00	0.00	0.00
1088	Anzahlungen FV	0.00	0.00	0.00	0.00
10880	Anzahlungen FV	0.00	0.00	0.00	0.00
1089	Übrige Sachanlagen FV	0.00	0.00	0.00	0.00
10890	Übrige Sachanlagen FV	0.00	0.00	0.00	0.00
14	Verwaltungsvermögen	22'052'663.51	2'052'144.65	6'414'299.16	17'690'509.00
140	Sachanlagen VV	14'450'203.00	1'800'762.07	1'701'639.49	14'549'325.58
1400	Grundstücke VV unüberbaut	0.00	0.00	0.00	0.00
14000	Allgemeiner Haushalt	0.00	0.00	0.00	0.00
14001	Wasserversorgung	0.00	0.00	0.00	0.00

		1.1.2024	Zuwachs	Abgang	31.12.2024
14002	Abwasserentsorgung	0.00	0.00	0.00	0.00
14003	Abfall	0.00	0.00	0.00	0.00
1401	Strassen / Verkehrswege	2'786'350.00	505'965.05	186'320.05	3'105'995.00
14010	Allgemeiner Haushalt	2'786'350.00	505'965.05	186'320.05	3'105'995.00
14010.01	Strassen / Verkehrswege	3'121'442.15	505'965.05	83'295.65	3'544'111.55
14010.99	WB Strassen / Verkehrswege	-335'092.15	0.00	103'024.40	-438'116.55
1402	Wasserbau	245'179.00	0.00	6'511.00	238'668.00
14020	Allgemeiner Haushalt	245'179.00	0.00	6'511.00	238'668.00
14020.01	Wasserbau	271'459.08	0.00	0.00	271'459.08
14020.99	WB Wasserbau	-26'280.08	0.00	6'511.00	-32'791.08
1403	Übrige Tiefbauten	3'480'079.00	95'028.04	57'196.04	3'517'911.00
14030	Allgemeiner Haushalt	173'271.00	0.00	7'755.00	165'516.00
14030.01	Übrige Tiefbauten VV Allg. Haushalt	212'908.85	0.00	0.00	212'908.85
14030.99	WB übrige Tiefbauten VV Allg. Haushalt	-39'637.85	0.00	7'755.00	-47'392.85
14031	Wasserversorgung	1'871'184.00	67'833.77	29'680.77	1'909'337.00
14031.01	Tiefbauten VV Wasserversorgung	2'019'220.25	67'833.77	0.00	2'087'054.02
14031.99	WB Tiefbauten VV Wasserversorgung	-148'036.25	0.00	29'680.77	-177'717.02
14032	Abwasserentsorgung	1'435'624.00	27'194.27	19'760.27	1'443'058.00
14032.01	Tiefbauten VV Abwasserentsorgung	1'521'342.90	27'194.27	0.00	1'548'537.17
14032.99	WB Tiefbauten VV Abwasserentsorgung	-85'718.90	0.00	19'760.27	-105'479.17

		1.1.2024	Zuwachs	Abgang	31.12.2024
14033	Abfall	0.00	0.00	0.00	0.00
1404	Hochbauten	5'172'393.00	73'887.65	214'825.65	5'031'455.00
14040	Allgemeiner Haushalt	5'172'393.00	73'887.65	214'825.65	5'031'455.00
14040.01	Hochbauten	6'044'373.92	73'887.65	0.00	6'118'261.57
14040.99	WB Hochbauten	-871'980.92	0.00	214'825.65	-1'086'806.57
14041	Wasserversorgung	0.00	0.00	0.00	0.00
14042	Abwasserentsorgung	0.00	0.00	0.00	0.00
14043	Abfall	0.00	0.00	0.00	0.00
1406	Mobilien VV	988'906.00	254'376.50	124'517.50	1'118'765.00
14060	Allgemeiner Haushalt	988'906.00	254'376.50	124'517.50	1'118'765.00
14060.01	Mobilien	1'399'005.72	254'376.50	0.00	1'653'382.22
14060.99	WB Mobilien	-410'099.72	0.00	124'517.50	-534'617.22
14061	Wasserversorgung	0.00	0.00	0.00	0.00
14062	Abwasserentsorgung	0.00	0.00	0.00	0.00
14063	Abfall	0.00	0.00	0.00	0.00
1407	Anlagen im Bau VV	469'814.00	871'504.83	458'529.25	882'789.58

		1.1.2024	Zuwachs	Abgang	31.12.2024
14070	Allgemeiner Haushalt	113'843.70	871'504.83	458'529.25	526'819.28
14070.01	Anlagen im Bau Allg. HH	113'843.70	871'504.83	458'529.25	526'819.28
14071	Wasserversorgung	330'156.55	0.00	0.00	330'156.55
14071.01	Anlagen im Bau SF Wasser	330'156.55	0.00	0.00	330'156.55
14072	Abwasserentsorgung	25'813.75	0.00	0.00	25'813.75
14072.01	Anlagen im Bau SF Abwasser	25'813.75	0.00	0.00	25'813.75
14073	Abfall	0.00	0.00	0.00	0.00
1409	Übrige Sachanlagen	1'307'482.00	0.00	653'740.00	653'742.00
14090	Allgemeiner Haushalt	10'143.00	0.00	5'071.00	5'072.00
14090.01	Übrige Sachanlagen Allg. Haushalt	50'712.30	0.00	0.00	50'712.30
14090.99	WB übrige Sachanlagen	-40'569.30	0.00	5'071.00	-45'640.30
14091	Wasserversorgung	0.00	0.00	0.00	0.00
14092	Abwasserentsorgung	0.00	0.00	0.00	0.00
14093	Abfall	0.00	0.00	0.00	0.00
14099	Sammelkonto bestehendes Verwaltungsvermögen bei Übergang auf HRM2	1'297'339.00	0.00	648'669.00	648'670.00
14099.01	Bestehendes VV Allgemeiner Haushalt	6'486'695.93	0.00	0.00	6'486'695.93
14099.99	WB bestehendes VV Allgemeiner Haushalt	-5'189'356.93	0.00	648'669.00	-5'838'025.93

		1.1.2024	Zuwachs	Abgang	31.12.2024
142	Immaterielle Anlagen	593'408.50	58'630.02	118'208.46	533'830.06
1420	Software	184'172.00	2'178.46	87'397.46	98'953.00
14200	Allgemeiner Haushalt	184'172.00	2'178.46	87'397.46	98'953.00
14200.01	Informatik	411'383.68	0.00	2'178.46	409'205.22
14200.99	WB Informatik	-227'211.68	2'178.46	85'219.00	-310'252.22
14201	Wasserversorgung	0.00	0.00	0.00	0.00
14202	Abwasserentsorgung	0.00	0.00	0.00	0.00
14203	Abfall	0.00	0.00	0.00	0.00
1421	Lizenzen, Nutzungsrechte, Markenrechte	0.00	0.00	0.00	0.00
14210	Allgemeiner Haushalt	0.00	0.00	0.00	0.00
14211	Wasserversorgung	0.00	0.00	0.00	0.00
14212	Abwasserentsorgung	0.00	0.00	0.00	0.00
14213	Abfallentsorgung	0.00	0.00	0.00	0.00
1427	Immaterielle Anlagen in Realisierung	244'323.50	56'451.56	0.00	300'775.06
14270	Allgemeiner Haushalt	118'800.00	52'372.00	0.00	171'172.00
14270.01	Immaterielle Anlagen in Realisierung Allg. HH	118'800.00	52'372.00	0.00	171'172.00

		1.1.2024	Zuwachs	Abgang	31.12.2024
14271	Wasserversorgung	1'933.00	0.00	0.00	1'933.00
14271.01	Immaterielle Anlagen in Realisierung SF Wasser	1'933.00	0.00	0.00	1'933.00
14272	Abwasserentsorgung	123'590.50	4'079.56	0.00	127'670.06
14272.01	Immaterielle Anlagen in Realisierung SF Abwasser	123'590.50	4'079.56	0.00	127'670.06
14273	Abfall	0.00	0.00	0.00	0.00
1429	Übrige immaterielle Anlagen	164'913.00	0.00	30'811.00	134'102.00
14290	Allgemeiner Haushalt	61'262.00	0.00	12'076.00	49'186.00
14290.01	Übrige immaterielle Anlagen Allg. HH	120'765.00	0.00	0.00	120'765.00
14290.99	WB übrige immaterielle Anlagen Allg. HH	-59'503.00	0.00	12'076.00	-71'579.00
14291	Wasserversorgung	40'579.00	0.00	9'329.00	31'250.00
14291.01	Übrige immaterielle Anlagen SF Wasser	56'475.85	0.00	0.00	56'475.85
14291.99	WB übrige immaterielle Anlagen SF Wasser	-15'896.85	0.00	9'329.00	-25'225.85
14292	Abwasserentsorgung	63'072.00	0.00	9'406.00	53'666.00
14292.01	Übrige immaterielle Anlagen SF Abwasser	92'857.60	0.00	0.00	92'857.60
14292.99	WB übrige immaterielle Anlagen SF Abwasser	-29'785.60	0.00	9'406.00	-39'191.60
14293	Abfall	0.00	0.00	0.00	0.00
144	Darlehen	4'598'000.00	20'000.00	2'552'998.00	2'065'002.00
1444	Darlehen an öffentliche Unternehmungen	2'550'000.00	0.00	2'549'998.00	2.00

		1.1.2024	Zuwachs	Abgang	31.12.2024
14440	Allgemeiner Haushalt	2'550'000.00	0.00	2'549'998.00	2.00
14440.01	Darlehen an EVR AG für Netzanlagen	1'350'000.00	0.00	75'000.00	1'275'000.00
14440.02	Darlehen an EVR AG für Wärmeverbund	1'200'000.00	0.00	0.00	1'200'000.00
14440.99	WB Darlehen an öff. Unternehmungen Allg. HH	0.00	0.00	2'474'998.00	-2'474'998.00
1445	Darlehen an private Unternehmungen	2'000'000.00	20'000.00	0.00	2'020'000.00
14450	Allgemeiner Haushalt	2'000'000.00	20'000.00	0.00	2'020'000.00
14450.01	Darlehen an Immobilien Riggishof AG (Verein Altersheim Riggisberg)	1'000'000.00	0.00	0.00	1'000'000.00
14450.02	Darlehen an Immobilien Riggishof AG (Hausärztezentrum)	1'000'000.00	0.00	0.00	1'000'000.00
14450.03	Darlehen an Verein Kindertagesstätte Riggisberg	0.00	20'000.00	0.00	20'000.00
1446	Darlehen a.priv.Organisationen o.Erwerbszweck	48'000.00	0.00	3'000.00	45'000.00
14460	Allgemeiner Haushalt	48'000.00	0.00	3'000.00	45'000.00
14460.01	Darlehen an Verein Bergrennen Gurnigel	48'000.00	0.00	3'000.00	45'000.00
145	Beteiligungen, Grundkapitalien	2'100'002.00	0.00	2'021'952.00	78'050.00
1454	Beteiligungen an öffentlichen Unternehmungen	2'100'002.00	0.00	2'021'952.00	78'050.00
14540	Allgemeiner Haushalt	2'100'001.00	0.00	2'021'952.00	78'049.00
14540.01	Aktienkapital EVR AG 100% (2100 Aktien à CHF 1'000.00)	2'100'000.00	0.00	0.00	2'100'000.00
14540.02	4656 Namenaktien BLS à nom. CHF 1.00	1.00	0.00	0.00	1.00
14540.99	WB Beteiligungen an öff. Unternehmungen Allg. HH	0.00	0.00	2'021'952.00	-2'021'952.00

		1.1.2024	Zuwachs	Abgang	31.12.2024
14543	Abfall	1.00	0.00	0.00	1.00
14543.31	203 Namenaktien AVAG à nom. CHF 100.00 (SF Abfall), inkl. 25 Aktien Rümligen per 01.01.2021	1.00	0.00	0.00	1.00
1455	Beteiligungen an privaten Unternehmungen	0.00	0.00	0.00	0.00
14550	Allgemeiner Haushalt	0.00	0.00	0.00	0.00
1456	Beteiligungen an privaten Unternehmungen ohne Erwerbszweck	0.00	0.00	0.00	0.00
14560	Allgemeiner Haushalt	0.00	0.00	0.00	0.00
146	Investitionsbeiträge	311'050.01	172'752.56	19'501.21	464'301.36
1462	Invbeitr.an Gemeinden u.Gde.verbände	293'370.00	151'999.86	13'564.86	431'805.00
14622	Abwasserentsorgung	293'370.00	151'999.86	13'564.86	431'805.00
14622.01	Investitionsbeiträge Abw	320'796.99	151'999.86	0.00	472'796.85
14622.99	WB Investitionsbeiträge Abw	-27'426.99	0.00	13'564.86	-40'991.85
1465	Invbeiträge an priv.Unternehmungen	10'400.00	0.00	325.00	10'075.00
14650	Allgemeiner Haushalt	10'400.00	0.00	325.00	10'075.00
14650.01	Investitionsbeiträge an private Unternehmungen, Allg. HH	13'000.00	0.00	0.00	13'000.00
14650.99	WB Investitionsbeiträge an private Unternehmungen, Allg.HH	-2'600.00	0.00	325.00	-2'925.00

		1.1.2024	Zuwachs	Abgang	31.12.2024
1469	Investitionsbeiträge an Anlagen im Bau	7'280.01	20'752.70	5'611.35	22'421.36
14692	Abwasserentsorgung	7'280.01	20'752.70	5'611.35	22'421.36
14692.01	Investitionsbeiträge an Anlagen im Bau	7'280.01	20'752.70	5'611.35	22'421.36
2	Passiven	35'200'986.24	21'639'509.41	27'315'104.63	29'525'391.02
20	Fremdkapital	8'031'505.76	20'734'034.76	21'535'447.15	7'230'093.37
200	Laufende Verbindlichkeiten	1'142'626.36	18'370'627.50	18'106'878.80	1'406'375.06
2000	Laufende Verbindlichkeiten aus Lieferungen und Leistungen von Dritten	1'004'513.36	13'337'093.91	13'014'643.39	1'326'963.88
20000	Kreditoren	1'002'922.26	11'918'218.76	11'609'328.29	1'311'812.73
20000.01	Kreditorensammelkonto	875'323.65	11'739'542.66	11'425'501.73	1'189'364.58
20000.02	Übrige Kreditoren	634.36	129.85	433.06	331.15
20000.05	Haftpflchtversicherung	0.00	5'591.40	5'591.40	0.00
20000.06	Sachversicherungen	0.00	50'837.85	50'837.85	0.00
20000.09	Verbindlichkeiten gegenüber Personal	126'964.25	122'117.00	126'964.25	122'117.00
20001	Kreditoren Sozial- und Personalversicherungen	1'591.10	1'418'875.15	1'405'315.10	15'151.15
20001.01	Kreditor AKB	0.00	615'841.80	602'880.65	12'961.15
20001.03	Kreditor Unfallversicherung	473.40	60'763.05	60'405.20	831.25
20001.04	Kreditor Krankentaggeldversicherer	1'117.70	54'793.20	54'552.15	1'358.75
20001.05	Kreditor Pensionskasse	0.00	687'477.10	687'477.10	0.00
20008	Laufende Verpflichtungen gegenüber eigenen Unternehmen	0.00	0.00	0.00	0.00

		1.1.2024	Zuwachs	Abgang	31.12.2024
2001	Kontokorrente mit Dritten	0.00	2'671.52	2'671.52	0.00
20011	Kontokorrente mit anderen Gemeinden und Gemeindeverbänden	0.00	0.00	0.00	0.00
20012	Kontokorrente mit anderen Dritten	0.00	2'671.52	2'671.52	0.00
20012.01	Kontokorrent mit anderen Dritten (Durchlaufkonto)	0.00	2'671.52	2'671.52	0.00
2002	Steuern	26'991.60	68'368.71	63'678.23	31'682.08
20020	Steuerverpflichtungen NESKO	0.00	0.00	0.00	0.00
20022	Steuerschulden MWST	26'991.60	68'368.71	63'678.23	31'682.08
20022.01	MWST-Verpflichtungen gegenüber Eidg. Steuerverwaltung	26'991.60	80'527.90	75'837.42	31'682.08
20022.11	MWST-Umsatzsteuer ER/IR Wasserversorgung	0.00	-6'928.84	-6'928.84	0.00
20022.21	MWST-Umsatzsteuer ER/IR Abwasserentsorgung	0.00	-1'574.34	-1'574.34	0.00
20022.31	MWST-Umsatzsteuer ER/IR Abfallentsorgung	0.00	-3'656.01	-3'656.01	0.00
20023	Quellensteuer-Verpflichtungen	0.00	0.00	0.00	0.00
2003	Erhaltene Anzahlungen von Dritten	27'518.30	0.00	0.00	27'518.30
20030	Erhaltene Anzahlungen von Dritten	27'518.30	0.00	0.00	27'518.30
20030.01	Erhaltene Anzahlungen von Dritten	27'518.30	0.00	0.00	27'518.30
2004	Transfer-Verbindlichkeiten	0.00	0.00	0.00	0.00

		1.1.2024	Zuwachs	Abgang	31.12.2024
20040	Transfer-Verbindlichkeiten gegenüber Kanton	0.00	0.00	0.00	0.00
20041	Transfer-Verbindlichkeiten gegenüber Gemeinden und Gemeindeverbänden	0.00	0.00	0.00	0.00
2005	Interne Kontokorrente	65'427.15	4'956'455.46	5'021'882.61	0.00
20050	Kontokorrente mit konsolidierten Einheiten	65'427.15	209'429.10	274'856.25	0.00
20050.06	Abrechnungskonto Regionaler Sozialdienst (RSD)	65'427.15	0.00	65'427.15	0.00
20050.07	Abrechnungskonto allgemein (Allg. HH und Spez. Fin)	0.00	131'076.00	131'076.00	0.00
20050.51	Umbuchungskonto IR	0.00	78'353.10	78'353.10	0.00
20051	Abrechnungskonten Debitoren	0.00	11'823.21	11'823.21	0.00
20051.01	Hilfskonto ESR-Zahlungen ab 2016 (ESR-Teilnehmer-Nr. 01-96791-0)	0.00	9'313.90	9'313.90	0.00
20051.03	Hilfskonto Debitoren (Umbuchung in ER)	0.00	2'509.31	2'509.31	0.00
20053	Abrechnungskonten Lohn	0.00	4'735'203.15	4'735'203.15	0.00
20053.01	Abrechnungskonto Lohn	0.00	4'735'203.15	4'735'203.15	0.00
20054	Geld in Transfer	0.00	0.00	0.00	0.00
20055	Interne Kontokorrente wirtschaftliche Hilfe	0.00	0.00	0.00	0.00
2006	Depotgelder und Kautionen	18'175.95	2'034.85	0.00	20'210.80
20061	Depotgelder	1'159.15	0.00	0.00	1'159.15

		1.1.2024	Zuwachs	Abgang	31.12.2024
20061.02	Depotgelder	1'159.15	0.00	0.00	1'159.15
20062	Kautionen	17'016.80	2'034.85	0.00	19'051.65
20062.01	Sicherheitsleistungen	10'000.00	0.00	0.00	10'000.00
20062.02	Sanierung Kugelfang Schiessanlage Rüti	7'016.80	2'034.85	0.00	9'051.65
2009	Übrige laufende Verpflichtungen	0.00	4'003.05	4'003.05	0.00
20090	Übrige laufende Verpflichtungen	0.00	4'003.05	4'003.05	0.00
20090.01	Übrige laufende Verpflichtungen	0.00	4'003.05	4'003.05	0.00
201	Kurzfristige Finanzverbindlichkeiten	1'010'900.00	2'010'900.00	1'010'900.00	2'010'900.00
2010	Verbindlichkeiten ggü.Finanzintermediären	0.00	0.00	0.00	0.00
20102	Kurzfristige Finanzverbindlichkeiten gegenüber Banken	0.00	0.00	0.00	0.00
2013	Verbindlichkeiten ggü. selbstst. Einheiten	0.00	0.00	0.00	0.00
20130	Kurzfr. Verbindl. ggü. selbstst. Einheiten	0.00	0.00	0.00	0.00
2014	Kurzfristiger Anteil von langfristigen Finanzverbindlichkeiten	1'010'900.00	2'010'900.00	1'010'900.00	2'010'900.00
20144	Kurzfristiger Anteil von langfristigen Darlehen	1'010'900.00	2'010'900.00	1'010'900.00	2'010'900.00
20144.13	PostFinance / Darlehen Nr. PF.005846, 0.210% / Rückzahlung: 28.02.2024	1'000'000.00	0.00	1'000'000.00	0.00

		1.1.2024	Zuwachs	Abgang	31.12.2024
20144.14	PostFinance / Darlehen Nr. PF.005918, 0.220% / Rückzahlung: 02.05.2025	0.00	2'000'000.00	0.00	2'000'000.00
20144.25	IH-Darlehen ARA Plötsch-Neuhaus, 94000385/28050292, Amort. 5'000.00	5'000.00	5'000.00	5'000.00	5'000.00
20144.29	IH-Darlehen Anschluss ARA Sensetal, 94000382/28050268, Amort. 5'900.00	5'900.00	5'900.00	5'900.00	5'900.00
204	Passive Rechnungsabgrenzungen	379'364.07	228'212.51	296'896.32	310'680.26
2040	Personalaufwand	1'200.00	0.00	1'200.00	0.00
20400	PRA Personalaufwand	1'200.00	0.00	1'200.00	0.00
20400.01	Personalaufwand (SG 30)	1'200.00	0.00	1'200.00	0.00
2041	Sach- und übriger Betriebsaufwand	21'483.40	17'507.10	21'483.40	17'507.10
20410	PRA Sach- und übriger Betriebsaufwand	21'483.40	17'507.10	21'483.40	17'507.10
20410.01	Sach- und übriger Betriebsaufwand (SG 31)	21'483.40	17'507.10	21'483.40	17'507.10
2043	Transfers der Erfolgsrechnung	261'813.35	214'675.73	261'813.35	214'675.73
20430	PRA Transfers der Erfolgsrechnung	261'813.35	214'675.73	261'813.35	214'675.73
20430.01	Transfers der Erfolgsrechnung (SG 36, 37 und 46, 47)	108'002.10	57'043.13	108'002.10	57'043.13
20430.02	Transfers der Erfolgsrechnung (KLIB)	132'727.95	78'304.45	132'727.95	78'304.45
20430.03	Transfers der Erfolgsrechnung (IPV KVG KLIB)	21'083.30	79'328.15	21'083.30	79'328.15
2044	Finanzaufwand / Finanzertrag	12'319.57	13'630.62	12'319.57	13'630.62
20440	PRA Finanzaufwand / Finanzertrag	12'319.57	13'630.62	12'319.57	13'630.62

		1.1.2024	Zuwachs	Abgang	31.12.2024
20440.01	Finanzaufwand / Finanzertrag (SG 34 + 44)	12'319.57	13'630.62	12'319.57	13'630.62
2045	Übriger betrieblicher Ertrag	80.00	2'156.45	80.00	2'156.45
20450	PRA übriger betrieblicher Ertrag	80.00	2'156.45	80.00	2'156.45
20450.01	Übriger betrieblicher Ertrag (SG 41, 42, und 43)	80.00	2'156.45	80.00	2'156.45
2046	Passive Rechnungsabgrenzung Investitionsrechnung	82'467.75	-19'757.39	0.00	62'710.36
20460	PRA Investitionsrechnung	82'467.75	-19'757.39	0.00	62'710.36
20460.01	Passive Rechnungsabgrenzung IR Allg. Haushalt	44'248.15	-44'248.15	0.00	0.00
20460.21	Passive Rechnungsabgrenzung IR SF Abwasserentsorgung	38'219.60	24'490.76	0.00	62'710.36
205	Kurzfristige Rückstellungen	161'600.00	1'300.00	0.00	162'900.00
2050	Kurzfristige Rückstellungen aus Mehrleistungen des Personals	161'600.00	1'300.00	0.00	162'900.00
20500	Kurzfristige Rückstellungen aus Mehrleistungen des Personals	161'600.00	1'300.00	0.00	162'900.00
20500.01	Ferien-, Gleit- und Überzeitguthaben	161'600.00	1'300.00	0.00	162'900.00
2055	Kurzfr.Rückst.übrige betriebl.Tätigkeit	0.00	0.00	0.00	0.00
20550	Kurzfristige Rückstellungen für Sach- und übriger Betriebsaufwand	0.00	0.00	0.00	0.00
2058	Kurzfristige Rückstellungen der Investitionsrechnung	0.00	0.00	0.00	0.00

		1.1.2024	Zuwachs	Abgang	31.12.2024
20580	Kurzfrist. Rückstellungen für Sachanlagen IR	0.00	0.00	0.00	0.00
2059	Übrige kurzfrist. Rückstellungen	0.00	0.00	0.00	0.00
20593	Kurzfristige Rückstellungen Transfers der ER	0.00	0.00	0.00	0.00
206	Langfristige Finanzverbindlichkeiten	5'035'500.00	0.00	2'010'900.00	3'024'600.00
2064	Darlehen, Schuldscheine	5'035'500.00	0.00	2'010'900.00	3'024'600.00
20640	Langfristige Darlehensschulden gegenüber Gemeinden	0.00	0.00	0.00	0.00
20641	Langfristige Darlehensschulden gegenüber Post	3'000'000.00	0.00	2'000'000.00	1'000'000.00
20641.25	PostFinance /Darlehen Nr. Pf.005918, 03.05.2019-02.05.2025, 0.220%	2'000'000.00	0.00	2'000'000.00	0.00
20641.28	PostFinance /Darlehen Pf.006909, 09.03.2022-09.03.2028, 0.490%	1'000'000.00	0.00	0.00	1'000'000.00
20642	Langfristige Darlehensschulden gegenüber Banken	2'000'000.00	0.00	0.00	2'000'000.00
20642.32	BEKB /Festes Darlehen 200.148.317.598, 15.03.2022-31.03.2032, 0.800%	1'000'000.00	0.00	0.00	1'000'000.00
20642.33	SLR / Darlehen Nr. 32.213.920.370.9, 01.03.2023-28.02.2033, 1.9500%	1'000'000.00	0.00	0.00	1'000'000.00
20643	Langfristige Darlehensschulden gegenüber anderen Geldinstituten	0.00	0.00	0.00	0.00
20644	Zinslose langfristige Darlehensschulden	35'500.00	0.00	10'900.00	24'600.00

		1.1.2024	Zuwachs	Abgang	31.12.2024
20644.25	IH-Darlehen ARA Plötsch-Neuhaus, 94000385/28050292, Amort. 5'000.00	5'000.00	0.00	5'000.00	0.00
20644.29	IH-Darlehen Anschluss ARA Sensetal, 94000382/28050268, Amort. 5'900.00	30'500.00	0.00	5'900.00	24'600.00
208	Langfristige Rückstellungen	0.00	0.00	0.00	0.00
2081	Rückstellungen für langfristige Ansprüche des Personals	0.00	0.00	0.00	0.00
20810	Rückstellungen für langfristige Ansprüche des Personals	0.00	0.00	0.00	0.00
2085	Langfristige Rückstellungen aus übriger betrieblicher Tätigkeit	0.00	0.00	0.00	0.00
2088	Langfristige Rückstellungen der Investitionsrechnung	0.00	0.00	0.00	0.00
20880	Langfristige Rückstellungen für Sachanlagen der IR	0.00	0.00	0.00	0.00
209	Verbindlichkeiten gegenüber Fonds im Fremdkapital	301'515.33	122'994.75	109'872.03	314'638.05
2091	Verbindlichkeiten gegenüber Fonds im FK	0.00	0.00	0.00	0.00
20910	Schutzrauersatzabgaben	0.00	0.00	0.00	0.00

		1.1.2024	Zuwachs	Abgang	31.12.2024
2092	Verbindlichkeiten gegenüber Legaten+Stiftungen ohne eig. Rechtspersönlichkeit im FK	301'515.33	122'994.75	109'872.03	314'638.05
20920	Legate und Fonds allgemein	239'974.78	26'175.55	36'160.65	229'989.68
20920.01	Friedrich Kopp-Fonds, Stiftung ohne eigene Rechtspersönlichkeit	110'782.55	1'452.90	846.65	111'388.80
20920.02	Fonds für ein Buchprojekt, Stiftung ohne eigene Rechtspersönlichkeit	554.90	0.30	0.00	555.20
20920.05	Verwaltete Unselbständige Stiftung Jugendarbeit Riggisberg	15'056.33	5'965.55	14'140.00	6'881.88
20920.06	Verwaltete Unselbständige Stiftung Jugendarbeit Schwarzenburg	113'581.00	18'756.80	21'174.00	111'163.80
20922	Schulfonds	61'540.55	96'819.20	73'711.38	84'648.37
20922.02	Kindergarten B / F. Jenzer	283.55	510.15	405.45	388.25
20922.03	Kindergarten C / S. Jungo	848.70	510.40	335.30	1'023.80
20922.04	Kindergarten A / Kissling/Hauptli	154.00	510.10	409.80	254.30
20922.11	Klasse 1A-2A / N. Gäggeler / L. Gasser	807.45	705.40	385.65	1'127.20
20922.12	Klasse 1B-2B / Rappo	489.15	635.25	212.85	911.55
20922.13	Klasse 1C-2C / Schwaller (bis 31.07.24 / Gasser)	61.30	525.05	44.15	542.20
20922.18	Basisstufe Rü / I.Nellen, C.Schmuckli	484.45	1'815.25	1'547.50	752.20
20922.21	Klasse 3A-4A / Ammann	2'249.60	1'751.10	2'412.85	1'587.85
20922.22	Klasse 3B-4B / Anderegg	1'768.10	1'300.90	1'664.43	1'404.57
20922.28	Klasse 3-6 Rü / A.Rätz, B.Holzer	660.50	1'875.35	383.95	2'151.90
20922.31	Klasse 5B-6B, M. Lazic	995.00	5'476.50	1'408.20	5'063.30
20922.32	Klasse 4C-5C / Schmutz	754.85	7'260.40	999.45	7'015.80
20922.33	Klasse 5/6 A / C. Klopfenstein	458.85	7'153.00	1'565.55	6'046.30
20922.41	Klasse 7A-9A / Grossenbacher	4'250.80	4'037.15	5'085.80	3'202.15
20922.42	Klasse 7D-9D / v.Wattenwil, v.Niederhäusern	2'710.65	5'508.85	5'431.90	2'787.60

		1.1.2024	Zuwachs	Abgang	31.12.2024
20922.43	Klasse 7A-9A / Gasparis	2'569.05	7'090.10	4'158.05	5'501.10
20922.51	Klasse 7B-9B / Schneider	2'820.05	9'817.15	10'938.00	1'699.20
20922.52	Klasse 7B-9B / Spycher	5'075.45	10'155.95	12'687.40	2'544.00
20922.61	Klasse 7C-9C / Lauper	4'775.05	2'397.40	4'084.35	3'088.10
20922.62	Klasse 7C-9C / Wahli	5'487.45	3'017.75	8'467.95	37.25
20922.64	Klasse 7B / Thomi	610.45	5'225.30	601.60	5'234.15
20922.65	Klasse 7D-9D / R. Python	5'194.65	2'768.45	4'797.85	3'165.25
20922.81	Klasse 7C-9C / Messerli	271.00	5'500.15	524.25	5'246.90
20922.83	Projektwoche Real	15'645.25	6'085.35	715.00	21'015.60
20922.84	Töpfern	125.30	0.05	0.00	125.35
20922.86	Schulfest	0.00	5'085.70	3'932.55	1'153.15
20922.87	Schülerband/Musik	1'793.90	100.90	511.55	1'383.25
20922.88	Schülerrat	196.00	0.10	0.00	196.10
29	Eigenkapital	27'169'480.48	905'474.65	5'779'657.48	22'295'297.65
290	Verpflichtungen(+) bzw. Vorschüsse(-) gegenüber Spezialfinanzierungen	4'923'281.10	31'521.63	2'057'005.89	2'897'796.84
2900	Spezialfinanzierungen im EK	4'923'281.10	31'521.63	2'057'005.89	2'897'796.84
29000	Allgemeiner Haushalt	3'577'606.10	0.00	1'975'301.85	1'602'304.25
29000.02	SF Übertragung VV (Anlagen EW Gemeinde) an EVR AG (Art. 85 Abs. 2 GV)	1'968'750.00	0.00	1'968'750.00	0.00
29000.04	SF Mehrwertabgabe Art.142-142f BauG "neurechtlich"	1'608'856.10	0.00	6'551.85	1'602'304.25
29001	Spezialfinanzierung Wasserversorgung	478'560.76	0.00	68'668.66	409'892.10
29001.01	Rechnungsausgleich Wasserversorgung	478'560.76	0.00	68'668.66	409'892.10
29002	Spezialfinanzierung Abwasserentsorgung	780'373.04	31'521.63	0.00	811'894.67

		1.1.2024	Zuwachs	Abgang	31.12.2024
29002.01	Rechnungsausgleich Abwasserentsorgung	780'373.04	31'521.63	0.00	811'894.67
29003	Spezialfinanzierung Abfall	86'741.20	0.00	13'035.38	73'705.82
29003.01	Rechnungsausgleich Abfall	86'741.20	0.00	13'035.38	73'705.82
293	Vorfinanzierungen	7'781'654.11	614'096.00	167'703.21	8'228'046.90
2930	Vorfinanzierungen im Eigenkapital	7'781'654.11	614'096.00	167'703.21	8'228'046.90
29300	Allgemeiner Haushalt	443'012.35	5'635.00	13'453.45	435'193.90
29300.02	Vorfinanzierung Energie	164'646.55	0.00	0.00	164'646.55
29300.03	Vorfinanzierung Grabunterhaltsgebühren	264'382.80	5'635.00	13'453.45	256'564.35
29300.61	Werterhalt Liegenschaften Finanzvermögen Rümligen	13'983.00	0.00	0.00	13'983.00
29301	Wasserversorgung Werterhalt	1'897'011.15	200'526.00	74'762.53	2'022'774.62
29301.01	Werterhalt Wasserversorgung	1'897'011.15	200'526.00	74'762.53	2'022'774.62
29302	Abwasserentsorgung Werterhalt	5'441'630.61	407'935.00	79'487.23	5'770'078.38
29302.01	Werterhalt Abwasserentsorgung	5'441'630.61	407'935.00	79'487.23	5'770'078.38
294	Reserven	1'199'489.98	0.00	0.00	1'199'489.98
2940	Finanzpolitische Reserve	1'199'489.98	0.00	0.00	1'199'489.98
29400	Zusätzliche Abschreibungen	1'199'489.98	0.00	0.00	1'199'489.98
29400.01	Finanzpolitische Reserve (zusätzliche Abschreibungen)	1'199'489.98	0.00	0.00	1'199'489.98

		1.1.2024	Zuwachs	Abgang	31.12.2024
296	Neubewertungsreserve Finanzvermögen	438'601.75	0.00	94'334.00	344'267.75
2960	Neubewertungsreserve Finanzvermögen	438'601.75	0.00	94'334.00	344'267.75
29600	Neubewertungsreserve Finanzvermögen	188'668.00	0.00	94'334.00	94'334.00
29600.01	Neubewertungsreserve Finanzvermögen	188'668.00	0.00	94'334.00	94'334.00
29601	Schwankungsreserve	249'933.75	0.00	0.00	249'933.75
29601.01	Schwankungsreserve Finanzvermögen	249'933.75	0.00	0.00	249'933.75
299	Bilanzüberschuss /-fehlbetrag	12'826'453.54	259'857.02	3'460'614.38	9'625'696.18
2990	Jahresergebnis	259'857.02	0.00	3'460'614.38	-3'200'757.36
29900	Jahresergebnis	259'857.02	0.00	3'460'614.38	-3'200'757.36
29900.01	Jahresergebnis Allgemeiner Haushalt	259'857.02	0.00	3'460'614.38	-3'200'757.36
2999	Kumulierte Ergebnisse der Vorjahre	12'566'596.52	259'857.02	0.00	12'826'453.54
29990	Kumulierte Ergebnisse der Vorjahre	12'566'596.52	259'857.02	0.00	12'826'453.54
29990.01	Kumulierte Ergebnisse der Vorjahre Allgemeiner Haushalt	12'566'596.52	259'857.02	0.00	12'826'453.54

12.2 Erfolgsrechnung nach Funktionen

		Rechnung 2024		Budget 2024		Rechnung 2023	
		Aufwand	Ertrag	Aufwand	Ertrag	Aufwand	Ertrag
	ERFOLGSRECHNUNG	26'432'398.44	26'432'398.44	23'585'200.00	23'585'200.00	21'685'679.13	21'685'679.13
0	Allgemeine Verwaltung	2'393'749.55	275'278.26	2'534'060.00	287'300.00	2'251'264.50	298'236.27
	Nettoaufwand		2'118'471.29		2'246'760.00		1'953'028.23
01	Legislative und Exekutive	271'104.72	10'180.05	291'400.00	11'000.00	236'927.20	13'020.37
	Nettoaufwand		260'924.67		280'400.00		223'906.83
011	Legislative	28'165.90		30'400.00		33'670.30	
	Nettoaufwand		28'165.90		30'400.00		33'670.30
0110	Legislative	28'165.90		30'400.00		33'670.30	
3000.01	Löhne, Tag- und Sitzungsgelder an Behörden und Kommissionen	7'600.00		7'400.00		8'120.00	
3090.01	Aus- und Weiterbildung des Personals			200.00			
3102.01	Drucksachen, Publikationen	1'190.20		1'300.00		2'475.75	
3130.01	Dienstleistungen Dritter	11'957.55		13'000.00		11'074.10	
3132.01	Honorare externe Berater, Gutachter, Fachexperten etc.	6'118.15		5'500.00		9'524.75	
3158.01	Unterhalt immaterielle Anlagen	729.65		500.00		605.75	
3170.01	Reisekosten und Spesen	570.35		2'500.00		1'869.95	
012	Exekutive	242'938.82	10'180.05	261'000.00	11'000.00	203'256.90	13'020.37
	Nettoaufwand		232'758.77		250'000.00		190'236.53
0120	Exekutive	242'938.82	10'180.05	261'000.00	11'000.00	203'256.90	13'020.37
3000.01	Löhne, Tag- und Sitzungsgelder an Behörden und Kommissionen	145'688.20		150'000.00		144'298.50	

		Rechnung 2024		Budget 2024		Rechnung 2023	
		Aufwand	Ertrag	Aufwand	Ertrag	Aufwand	Ertrag
3050.01	AG-Beiträge AHV, IV, EO, ALV, Verwaltungskosten	8'655.80		9'150.00		8'495.50	
3052.01	AG-Beiträge an Pensionskassen	10'028.40		10'000.00		9'805.80	
3053.01	AG-Beiträge an Unfallversicherungen	914.75		750.00		710.60	
3054.01	AG-Beiträge an Familienausgleichskasse	2'008.65		2'200.00		1'971.35	
3055.01	AG-Beiträge an Krankentaggeldversicherungen	936.70		1'000.00		868.40	
3090.01	Aus- und Weiterbildung des Personals	1'385.00		3'000.00		1'589.00	
3099.01	Übriger Personalaufwand	14'018.25		22'600.00		7'071.30	
3113.01	Hardware	500.00					
3130.84	Dienstleistungen Dritter (Jungbürgerfeier)	1'876.55		2'500.00		2'781.60	
3130.92	Gewerbeverein: Umwandlung GantrischCards / Verpflichtungskredit GRB 18.10.2022: CHF 17'000.00	1'397.80		300.00		1'846.60	
3132.01	Honorare externe Berater, Gutachter, Fachexperten etc.	17'336.32		10'000.00		2'897.10	
3170.01	Reisekosten und Spesen	955.50		1'500.00		1'703.30	
3199.01	Übriger Betriebsaufwand	37'236.90		48'000.00		19'217.85	
4612.07	Interne Verrechnungen zwischen Allgemeinem Haushalt und Spezialfinanzierungen		10'180.05		11'000.00		9'515.45
4632.01	Beiträge von Gemeinden und Gemeindeverbänden						3'504.92
02	Allgemeine Dienste	2'122'644.83	265'098.21	2'242'660.00	276'300.00	2'014'337.30	285'215.90
	Nettoaufwand		1'857'546.62		1'966'360.00		1'729'121.40
022	Allgemeine Dienste	1'966'310.14	182'864.46	2'077'930.00	197'600.00	1'875'479.30	204'967.00
	Nettoaufwand		1'783'445.68		1'880'330.00		1'670'512.30
0220	Allgemeine Dienste, übrige	1'966'310.14	182'864.46	2'077'930.00	197'600.00	1'875'479.30	204'967.00
3000.01	Löhne, Tag- und Sitzungsgelder an Behörden und Kommissionen	80.00					
3010.01	Löhne des Verwaltungs- und Betriebspersonals	1'228'766.95		1'239'000.00		1'143'899.50	

		Rechnung 2024		Budget 2024		Rechnung 2023	
		Aufwand	Ertrag	Aufwand	Ertrag	Aufwand	Ertrag
3010.09	Mutterschafts-, IV-, Unfall-, Krankentaggelder, EO	-414.00				-4'572.80	
3010.99	Rückstellung Ferien-, Gleit- und Überzeitguthaben	4'900.00		-15'400.00		-19'800.00	
3040.01	Kinder- und Ausbildungszulagen	7'101.50		2'570.00		5'156.00	
3050.01	AG-Beiträge AHV, IV, EO, ALV, Verwaltungskosten	78'344.35		79'800.00		72'606.65	
3052.01	AG-Beiträge an Pensionskassen	129'544.80		130'600.00		109'891.95	
3053.01	AG-Beiträge an Unfallversicherungen	17'745.05		20'200.00		15'067.25	
3054.01	AG-Beiträge an Familienausgleichskasse	18'341.20		18'700.00		16'988.15	
3055.01	AG-Beiträge an Krankentaggeldversicherungen	16'234.60		15'300.00		14'244.90	
3090.01	Aus- und Weiterbildung des Personals	23'373.35		21'000.00		33'141.35	
3090.07	Aus- und Weiterbildungen Arbeitssicherheit und Gesundheitsschutz	7'483.40		3'000.00		1'250.80	
3091.01	Personalwerbung			5'500.00		18'904.30	
3099.01	Übriger Personalaufwand	5'326.20		5'500.00		4'890.75	
3100.01	Büromaterial	7'107.55		17'000.00		12'527.30	
3101.01	Betriebs-, Verbrauchsmaterial	59.00		300.00		137.70	
3102.01	Drucksachen, Publikationen	1'411.25		2'900.00		3'277.40	
3103.01	Fachliteratur, Zeitschriften	418.65		1'000.00		43.05	
3103.07	Fachliteratur, Modulbücher SIBE	1'539.00					
3110.01	Büromöbel und Geräte	5'511.70		5'000.00		57.80	
3111.01	Maschinen, Geräte und Fahrzeuge			100.00			
3111.07	Anschaffung Geräte SIBE	1'367.45					
3113.01	Hardware	5'964.35		3'300.00		30'631.25	
3118.01	Immaterielle Anlagen	2'665.75		3'600.00		28'064.35	
3130.01	Dienstleistungen Dritter	38'021.70		42'000.00		37'804.60	
3130.07	Dienstleistungen Dritter, SIBE	943.85		1'000.00		686.85	
3132.03	Honorare externe Berater, Gutachter, Fachexperten etc.: Gemeindeschreiberei	11'123.19		8'000.00			
3132.04	Honorare externe Berater, Gutachter, Fachexperten etc.: Finanzverwaltung	5'405.00		5'600.00		5'385.00	

		Rechnung 2024		Budget 2024		Rechnung 2023	
		Aufwand	Ertrag	Aufwand	Ertrag	Aufwand	Ertrag
3132.06	Honorare externe Berater, Gutachter, Fachexperten etc.: Leitung BtD	835.85		10'000.00		7'074.90	
3132.07	Honorare externe Berater, Gutachter, Fachexperten etc.: Tiefbau	7'606.55		15'000.00		12'098.80	
3133.01	Informatik-Nutzungsaufwand	155'425.95		177'000.00		168'940.90	
3134.01	Sachversicherungsprämien	4'979.20		4'000.00		3'768.45	
3150.01	Unterhalt Büromöbel und -geräte			600.00		1'118.25	
3153.01	Informatik-Unterhalt (Hardware)			4'350.00			
3158.01	Unterhalt immaterielle Anlagen	109'918.00		170'600.00		87'834.30	
3158.07	Unterhalt immaterielle Anlagen, SIBE			1'000.00		153.45	
3161.01	Mieten, Benützungskosten Anlagen	2'539.85		3'200.00		2'815.80	
3170.01	Reisekosten und Spesen	5'601.70		2'500.00		2'296.05	
3181.01	Tatsächliche Forderungsverluste					.20	
3199.01	Übriger Betriebsaufwand			200.00			
3320.00	Planmässige Abschreibungen Informatik	7'509.00		18'910.00		7'509.00	
3611.01	Entschädigungen an Kanton	53'528.20		55'000.00		51'585.10	
4240.01	Benützungsgebühren und Dienstleistungen		2'173.30		2'800.00		2'813.60
4240.03	Benützungsgebühren und Dienstleistungen (Förderverein Region Gantrisch)						5'000.00
4240.04	Benützungsgebühren und Dienstleistungen (EVR AG)		27'772.90		24'800.00		30'462.60
4260.01	Rückerstattungen Dritter		3'477.90		2'000.00		5'596.70
4611.01	Entschädigungen vom Kanton		2'956.00		3'200.00		3'041.00
4612.01	Entschädigungen von Gemeinden und Gemeindeverbänden		246.55		500.00		246.10
4612.07	Interne Verrechnungen zwischen Allgemeinem Haushalt und Spezialfinanzierungen		46'932.40		52'200.00		57'542.80
4900.01	Interne Verrechnung von Material- und Warenbezügen		9'000.00		9'000.00		9'000.00
4910.01	Interne Verrechnung von Dienstleistungen		27'671.70		31'500.00		27'644.65
4930.01	Interne Verrechnung von Betriebs- und Verwaltungskosten		62'633.71		71'600.00		63'619.55

		Rechnung 2024		Budget 2024		Rechnung 2023	
		Aufwand	Ertrag	Aufwand	Ertrag	Aufwand	Ertrag
029	Verwaltungsliegenschaften	156'334.69	82'233.75	164'730.00	78'700.00	138'858.00	80'248.90
	Nettoaufwand		74'100.94		86'030.00		58'609.10
0290	Verwaltungsliegenschaft Vordere Gasse 2	116'307.14	38'013.20	120'950.00	34'600.00	99'816.55	37'013.45
3010.01	Löhne des Verwaltungs- und Betriebspersonals	30'508.70		30'400.00		30'019.65	
3010.99	Rückstellung Ferien-, Gleit- und Überzeitguthaben	2'900.00				1'100.00	
3050.01	AG-Beiträge AHV, IV, EO, ALV, Verwaltungskosten	1'770.00		1'990.00		1'714.10	
3052.01	AG-Beiträge an Pensionskassen	1'876.70		1'850.00		1'782.90	
3053.01	AG-Beiträge an Unfallversicherungen	394.50		600.00		403.90	
3054.01	AG-Beiträge an Familienausgleichskasse	410.80		460.00		397.80	
3055.01	AG-Beiträge an Krankentaggeldversicherungen	240.00		380.00		220.10	
3101.01	Betriebs-, Verbrauchsmaterial	2'937.65		4'500.00		2'964.50	
3111.01	Maschinen, Geräte und Fahrzeuge	1'234.50		500.00			
3120.01	Ver- und Entsorgung Liegenschaften Verwaltungsvermögen	32'475.40		32'000.00		27'196.50	
3130.01	Dienstleistungen Dritter	250.00		1'000.00			
3134.01	Sachversicherungsprämien	3'021.60		3'000.00		2'811.75	
3144.01	Unterhalt Hochbauten, Gebäude	19'654.29		25'000.00		12'309.15	
3151.01	Unterhalt Apparate, Maschinen, Geräte, Fahrzeuge, Werkzeuge			600.00			
3161.01	Mieten, Benützungskosten Anlagen	20.00		100.00		45.20	
3170.01	Reisekosten und Spesen	328.00		250.00		566.00	
3300.40	Planmässige Abschreibungen Hochbauten VV	16'165.00		16'200.00		16'165.00	
3300.60	Planmässige Abschreibungen Mobilien VV	2'120.00		2'120.00		2'120.00	
4470.01	Pacht- und Mietzinse Liegenschaften VV		10'800.00		10'800.00		10'800.00
4612.07	Interne Verrechnungen zwischen Allgemeinem Haushalt und Spezialfinanzierungen		24'232.60		20'900.00		22'467.45
4920.01	Interne Verrechnung von Pacht, Mieten und Benützungskosten		2'980.60		2'900.00		3'746.00

		Rechnung 2024		Budget 2024		Rechnung 2023	
		Aufwand	Ertrag	Aufwand	Ertrag	Aufwand	Ertrag
0291	Verwaltungsliegenschaft Hintere Gasse 5	40'027.55	44'220.55	43'780.00	44'100.00	39'041.45	43'235.45
3010.01	Löhne des Verwaltungs- und Betriebspersonals	8'063.45		9'300.00		7'775.45	
3050.01	AG-Beiträge AHV, IV, EO, ALV, Verwaltungskosten	469.20		600.00		454.90	
3052.01	AG-Beiträge an Pensionskassen	750.40		800.00		713.45	
3053.01	AG-Beiträge an Unfallversicherungen	138.20		190.00		140.20	
3054.01	AG-Beiträge an Familienausgleichskasse	109.10		140.00		105.30	
3055.01	AG-Beiträge an Krankentaggeldversicherungen	96.10		120.00		87.80	
3101.01	Betriebs-, Verbrauchsmaterial	28.40		1'000.00		431.85	
3120.01	Ver- und Entsorgung Liegenschaften Verwaltungsvermögen	6'621.05		5'000.00		6'011.85	
3134.01	Sachversicherungsprämien	694.60		700.00		649.25	
3144.01	Unterhalt Hochbauten, Gebäude	1'150.05		4'000.00		765.40	
3300.40	Planmässige Abschreibungen Hochbauten VV	20'477.00		20'500.00		20'477.00	
3300.60	Planmässige Abschreibungen Mobilien VV	231.00		230.00		231.00	
3320.00	Planmässige Abschreibungen Informatik	1'199.00		1'200.00		1'198.00	
4920.01	Interne Verrechnung von Pacht, Mieten und Benützungskosten		44'220.55		44'100.00		43'235.45
1	Öffentliche Ordnung und Sicherheit, Verteidigung	532'519.21	419'790.42	583'020.00	363'650.00	539'896.60	375'742.20
	Nettoaufwand		112'728.79		219'370.00		164'154.40
11	Öffentliche Sicherheit	7'088.60		17'000.00		7'120.80	
	Nettoaufwand		7'088.60		17'000.00		7'120.80
111	Polizei	7'088.60		17'000.00		7'120.80	
	Nettoaufwand		7'088.60		17'000.00		7'120.80
1110	Polizei	7'088.60		17'000.00		7'120.80	
3130.01	Dienstleistungen Dritter			9'800.00			

		Rechnung 2024		Budget 2024		Rechnung 2023	
		Aufwand	Ertrag	Aufwand	Ertrag	Aufwand	Ertrag
3631.01	Beiträge an Kanton	7'088.60		7'200.00		7'120.80	
14	Allgemeines Rechtswesen	48'614.84	127'688.77	73'900.00	116'900.00	66'684.25	104'790.35
	Nettoertrag	79'073.93		43'000.00		38'106.10	
140	Allgemeines Rechtswesen	48'614.84	127'688.77	73'900.00	116'900.00	66'684.25	104'790.35
	Nettoertrag	79'073.93		43'000.00		38'106.10	
1400	Allgemeines Rechtswesen	48'614.84	127'688.77	73'900.00	116'900.00	66'684.25	104'790.35
3010.01	Löhne des Verwaltungs- und Betriebspersonals	1'200.00		1'300.00		1'200.00	
3101.01	Betriebs-, Verbrauchsmaterial			150.00		65.00	
3102.01	Drucksachen, Publikationen	1'506.45		1'000.00		1'020.75	
3130.01	Dienstleistungen Dritter	1'588.89		2'000.00		2'474.15	
3130.03	Dienstleistungen Dritter (Gemeindeschreiberei)	11'493.60		10'500.00		11'753.50	
3130.04	Dienstleistungen Dritter (Finanzverwaltung)	5'158.25		5'000.00		7'053.10	
3130.05	Dienstleistungen Dritter (Bau und technische Dienste)	19'013.25		30'000.00		26'368.20	
3130.08	Dienstleistungen Dritter (Feuerschau)	3'788.90		6'000.00		4'404.90	
3132.01	Honorare externe Berater, Gutachter, Fachexperten etc.	4'313.85		15'000.00		9'539.05	
3132.07	Honorare externe Berater, Gutachter, Fachexperten etc.: Tiefbau			1'900.00			
3134.01	Sachversicherungsprämien	1.65				1.30	
3170.01	Reisekosten und Spesen	50.00		50.00		50.00	
3180.01	Wertberichtigungen auf Forderungen	500.00		500.00		2'700.00	
3181.01	Tatsächliche Forderungsverluste			500.00		54.30	
4120.01	Konzessionen		1'840.00		1'800.00		1'470.00
4210.03	Gebühren für Amtshandlungen (Gemeindeschreiberei)		26'938.15		23'000.00		26'850.30
4210.04	Gebühren für Amtshandlungen (Finanzverwaltung)		13'669.22		7'000.00		10'761.15

		Rechnung 2024		Budget 2024		Rechnung 2023	
		Aufwand	Ertrag	Aufwand	Ertrag	Aufwand	Ertrag
4210.05	Gebühren für Amtshandlungen (Bau und technische Dienste)		84'881.40		85'000.00		65'483.90
4611.01	Entschädigungen vom Kanton		360.00		100.00		225.00
15	Feuerwehr	302'351.68	241'265.30	343'000.00	204'000.00	292'463.00	221'450.70
	Nettoaufwand		61'086.38		139'000.00		71'012.30
150	Feuerwehr	302'351.68	241'265.30	343'000.00	204'000.00	292'463.00	221'450.70
	Nettoaufwand		61'086.38		139'000.00		71'012.30
1500	Feuerwehr	302'351.68	241'265.30	343'000.00	204'000.00	292'463.00	221'450.70
3000.01	Löhne, Tag- und Sitzungsgelder an Behörden und Kommissionen	13'930.00		17'000.00		13'870.00	
3010.01	Löhne des Verwaltungs- und Betriebspersonals	89'251.85		90'000.00		89'925.20	
3050.01	AG-Beiträge AHV, IV, EO, ALV, Verwaltungskosten	958.10		1'730.00		1'018.35	
3052.01	AG-Beiträge an Pensionskassen	131.10				112.45	
3053.01	AG-Beiträge an Unfallversicherungen	36.85		100.00		45.75	
3054.01	AG-Beiträge an Familienausgleichskasse	222.55		350.00		236.40	
3055.01	AG-Beiträge an Krankentaggeldversicherungen	22.25		50.00		26.75	
3090.01	Aus- und Weiterbildung des Personals	17'830.00		18'400.00		7'981.60	
3099.01	Übriger Personalaufwand	1'855.85		2'000.00		1'785.75	
3100.01	Büromaterial	498.70		300.00		161.30	
3101.01	Betriebs-, Verbrauchsmaterial	10'243.50		9'500.00		10'389.45	
3102.01	Drucksachen, Publikationen			500.00		542.90	
3103.01	Fachliteratur, Zeitschriften			300.00		395.00	
3111.01	Maschinen, Geräte und Fahrzeuge	17'535.40		17'000.00		12'188.10	
3112.01	Kleider, Wäsche, Vorhänge	4'811.45		24'800.00		16'077.15	
3113.01	Hardware			2'000.00			
3118.01	Immaterielle Anlagen	219.15		400.00			

		Rechnung 2024		Budget 2024		Rechnung 2023	
		Aufwand	Ertrag	Aufwand	Ertrag	Aufwand	Ertrag
3120.01	Ver- und Entsorgung Liegenschaften Verwaltungsvermögen	6'393.15		5'000.00		5'924.90	
3130.01	Dienstleistungen Dritter	3'574.01		4'000.00		3'466.95	
3132.05	Honorare externe Berater, Gutachter, Fachexperten etc.: Hochbau			1'000.00			
3134.01	Sachversicherungsprämien	5'237.20		5'400.00		5'137.75	
3137.01	Steuern und Abgaben	1'180.35		1'000.00		811.35	
3143.01	Unterhalt übrige Tiefbauten			1'000.00		1'114.65	
3144.01	Unterhalt Hochbauten, Gebäude	6'783.07		10'000.00		4'530.15	
3151.01	Unterhalt Apparate, Maschinen, Geräte, Fahrzeuge, Werkzeuge	25'853.15		25'900.00		23'476.05	
3158.01	Unterhalt immaterielle Anlagen	108.10		600.00		51.15	
3161.01	Mieten, Benützungskosten Anlagen			100.00		300.00	
3170.01	Reisekosten und Spesen	3'286.80		5'000.00		3'376.75	
3181.01	Tatsächliche Forderungsverluste	1'930.85		2'500.00		2'664.15	
3190.01	Schadenersatzleistungen					500.00	
3300.40	Planmässige Abschreibungen Hochbauten VV	31'241.00		31'300.00		31'241.00	
3300.60	Planmässige Abschreibungen Mobilien VV	53'821.25		58'900.00		49'279.00	
3300.95	Planmässige Abschreibungen übrige Sachanlagen VV	5'071.00		5'070.00		5'072.00	
3320.00	Planmässige Abschreibungen Informatik			450.00		436.00	
3612.01	Entschädigungen an Gemeinden und Gemeindeverbände			1'000.00			
3660.50	Planmässige Abschreibungen Investitionsbeiträge an private Unternehmungen, allg. HH	325.00		350.00		325.00	
4200.01	Ersatzabgaben		156'933.15		163'000.00		156'641.65
4240.01	Benützungsgebühren und Dienstleistungen		48'655.60		10'000.00		21'279.40
4250.01	Verkäufe		923.55				
4260.01	Rückerstattungen Dritter				500.00		554.65
4270.01	Bussen		2'510.00		1'000.00		1'345.00
4634.02	Betriebsbeitrag GVB Feuerwehr		32'243.00		29'500.00		29'693.00

		Rechnung 2024		Budget 2024		Rechnung 2023	
		Aufwand	Ertrag	Aufwand	Ertrag	Aufwand	Ertrag
4893.01	Entnahmen aus Vorfinanzierungen des EK, Feuerwehr Gemeinde						11'937.00
16	Verteidigung	174'464.09	50'836.35	149'120.00	42'750.00	173'628.55	49'501.15
	Nettoaufwand		123'627.74		106'370.00		124'127.40
161	Militärische Verteidigung	20'274.70	22'388.05	7'000.00	16'100.00	12'833.20	19'491.30
	Nettoertrag	2'113.35		9'100.00		6'658.10	
1610	Militärische Verteidigung	20'274.70	22'388.05	7'000.00	16'100.00	12'833.20	19'491.30
3120.01	Ver- und Entsorgung Liegenschaften Verwaltungsvermögen	332.70		300.00		321.95	
3132.01	Honorare externe Berater, Gutachter, Fachexperten etc.	10'495.30		4'000.00			
3134.01	Sachversicherungsprämien	721.70		700.00		670.40	
3144.01	Unterhalt Hochbauten, Gebäude	8'725.00		2'000.00		11'840.85	
4240.01	Benützungsgebühren und Dienstleistungen		520.90		500.00		652.95
4260.01	Rückerstattungen Dritter		7'934.15		1'900.00		4'875.35
4470.01	Pacht- und Mietzinse Liegenschaften VV		8'000.00		8'000.00		8'000.00
4472.01	Vergütung für Benützungen Liegenschaften VV		293.00		200.00		293.00
4612.01	Entschädigungen von Gemeinden und Gemeindeverbänden		5'640.00		5'500.00		5'670.00
162	Zivile Verteidigung	154'189.39	28'448.30	142'120.00	26'650.00	160'795.35	30'009.85
	Nettoaufwand		125'741.09		115'470.00		130'785.50
1620	Zivilschutz	88'881.39	26'337.50	82'920.00	24'450.00	91'870.25	27'898.95
3010.01	Löhne des Verwaltungs- und Betriebspersonals	23'059.15		22'660.00		23'066.60	
3050.01	AG-Beiträge AHV, IV, EO, ALV, Verwaltungskosten	1'490.45		1'470.00		1'491.15	
3052.01	AG-Beiträge an Pensionskassen	1'912.50				1'931.15	
3053.01	AG-Beiträge an Unfallversicherungen	426.60		460.00		448.60	
3054.01	AG-Beiträge an Familienausgleichskasse	345.75		340.00		345.95	

		Rechnung 2024		Budget 2024		Rechnung 2023	
		Aufwand	Ertrag	Aufwand	Ertrag	Aufwand	Ertrag
3055.01	AG-Beiträge an Krankentaggeldversicherungen	304.80		290.00		288.15	
3101.01	Betriebs-, Verbrauchsmaterial	277.30		2'500.00		1'386.50	
3111.01	Maschinen, Geräte und Fahrzeuge	1'467.05		1'500.00			
3120.01	Ver- und Entsorgung Liegenschaften Verwaltungsvermögen	42'346.25		30'000.00		39'058.95	
3130.01	Dienstleistungen Dritter			1'300.00		1'099.00	
3132.01	Honorare externe Berater, Gutachter, Fachexperten etc.			1'000.00			
3134.01	Sachversicherungsprämien	6'605.85		6'500.00		6'117.50	
3137.01	Steuern und Abgaben	20.85		50.00		20.85	
3140.01	Unterhalt an Grundstücken			1'000.00			
3144.01	Unterhalt Hochbauten, Gebäude	2'844.24		6'000.00		10'025.85	
3151.01	Unterhalt Apparate, Maschinen, Geräte, Fahrzeuge, Werkzeuge	1'191.60		1'000.00			
3161.01	Mieten, Benützungskosten Anlagen			100.00			
3170.01	Reisekosten und Spesen			100.00			
3300.40	Planmässige Abschreibungen Hochbauten VV	4'975.00		5'000.00		4'975.00	
3300.60	Planmässige Abschreibungen Mobilien VV	1'614.00		1'650.00		1'615.00	
4240.01	Benützungsgebühren und Dienstleistungen				150.00		
4470.01	Pacht- und Mietzinse Liegenschaften VV		1'100.00		1'100.00		1'700.00
4472.01	Vergütung für Benützungen Liegenschaften VV		1'827.50		1'500.00		3'168.95
4631.01	Beiträge vom Kanton		3'800.00		3'800.00		3'800.00
4910.01	Interne Verrechnung von Dienstleistungen		1'810.00		1'300.00		1'830.00
4920.01	Interne Verrechnung von Pacht, Mieten und Benützungskosten		17'800.00		16'600.00		17'400.00
1626	Regionale Zivilschutzorganisation	56'342.85		52'000.00		61'348.70	
3632.01	Beiträge an Gemeinden und Gemeindeverbände	56'342.85		52'000.00		61'348.70	
1627	Regionaler Führungsstab	8'965.15	2'110.80	7'200.00	2'200.00	7'576.40	2'110.90
3130.01	Dienstleistungen Dritter	2'110.80		2'200.00		2'110.90	

		Rechnung 2024		Budget 2024		Rechnung 2023	
		Aufwand	Ertrag	Aufwand	Ertrag	Aufwand	Ertrag
3632.01	Beiträge an Gemeinden und Gemeindeverbände	5'580.15		5'000.00		5'465.50	
3910.01	Interne Verrechnung von Dienstleistungen	1'274.20					
4632.01	Beiträge von Gemeinden und Gemeindeverbänden		2'110.80		2'200.00		2'110.90
2	Bildung	5'293'431.93	2'436'245.90	5'736'600.00	2'565'850.00	5'169'980.60	2'567'363.95
	Nettoaufwand		2'857'186.03		3'170'750.00		2'602'616.65
21	Obligatorische Schule	5'277'158.68	2'436'245.90	5'715'720.00	2'565'850.00	5'159'917.10	2'567'363.95
	Nettoaufwand		2'840'912.78		3'149'870.00		2'592'553.15
211	Eingangsstufe	208'550.86	6'888.40	272'800.00		209'625.25	552.05
	Nettoaufwand		201'662.46		272'800.00		209'073.20
2110	Kindergarten	124'700.76	6'888.40	189'350.00		136'019.00	552.05
3090.01	Aus- und Weiterbildung des Personals			300.00		300.00	
3099.01	Übriger Personalaufwand	40.50		150.00		9.50	
3100.01	Büromaterial	11.41		200.00		78.90	
3101.01	Betriebs-, Verbrauchsmaterial			50.00		8.20	
3104.01	Lehrmittel	7'659.80		7'500.00		7'355.65	
3110.01	Büromöbel und Geräte	162.35		150.00			
3119.01	Übrige nicht aktivierbare Anlagen					14'607.85	
3130.01	Dienstleistungen Dritter	58.50		250.00		132.00	
3150.01	Unterhalt Büromöbel und -geräte			1'000.00			
3160.01	Miete und Pacht Liegenschaften	2'400.00		2'400.00		2'400.00	
3161.01	Mieten, Benützungskosten Anlagen	50.00		50.00		50.00	
3170.01	Reisekosten und Spesen			100.00			
3171.01	Exkursionen, Schulreisen und Lager	1'730.00		1'800.00		1'320.00	
3611.01	Entschädigungen an Kanton	98'927.00		160'400.00		96'145.25	
3612.01	Entschädigungen an Gemeinden und Gemeindeverbände	13'661.20		15'000.00		13'611.65	

		Rechnung 2024		Budget 2024		Rechnung 2023	
		Aufwand	Ertrag	Aufwand	Ertrag	Aufwand	Ertrag
4502.01	Entnahmen aus Legaten und Stiftungen						552.05
4611.01	Entschädigungen vom Kanton		6'888.40				
2111	Basisstufe	83'850.10		83'450.00		73'606.25	
3090.01	Aus- und Weiterbildung des Personals			1'500.00		260.00	
3099.01	Übriger Personalaufwand	100.00		200.00		100.00	
3100.01	Büromaterial	19.95		200.00		12.00	
3102.01	Drucksachen, Publikationen			100.00			
3103.01	Fachliteratur, Zeitschriften			100.00			
3104.01	Lehrmittel	3'894.45		4'000.00		4'220.65	
3111.01	Maschinen, Geräte und Fahrzeuge	999.05		1'200.00			
3113.01	Hardware					1'280.90	
3130.01	Dienstleistungen Dritter			200.00		53.50	
3132.01	Honorare externe Berater, Gutachter, Fachexperten etc.			500.00			
3151.01	Unterhalt Apparate, Maschinen, Geräte, Fahrzeuge, Werkzeuge			200.00			
3170.01	Reisekosten und Spesen			100.00		60.20	
3171.01	Exkursionen, Schulreisen und Lager	692.40		750.00		708.00	
3611.01	Entschädigungen an Kanton	78'144.25		74'400.00		66'911.00	
212	Primarstufe	1'592'299.47	612'099.65	1'650'350.00	573'000.00	1'328'343.86	533'734.85
	Nettoaufwand		980'199.82		1'077'350.00		794'609.01
2120	Primarstufe	1'592'299.47	612'099.65	1'650'350.00	573'000.00	1'328'343.86	533'734.85
3090.01	Aus- und Weiterbildung des Personals	1'921.60		3'000.00		2'205.00	
3099.01	Übriger Personalaufwand	2'921.00		2'700.00		3'383.10	
3100.01	Büromaterial	2'379.80		3'000.00		2'899.55	
3102.01	Drucksachen, Publikationen			1'000.00			
3103.01	Fachliteratur, Zeitschriften	397.35		800.00		167.35	
3104.01	Lehrmittel	59'274.78		55'500.00		49'536.16	

		Rechnung 2024		Budget 2024		Rechnung 2023	
		Aufwand	Ertrag	Aufwand	Ertrag	Aufwand	Ertrag
3110.01	Büromöbel und Geräte	1'912.70		600.00		5'958.80	
3111.01	Maschinen, Geräte und Fahrzeuge	10'517.85		10'900.00		2'982.20	
3113.01	Hardware	11'338.85		11'200.00		1'433.85	
3130.01	Dienstleistungen Dritter	2'867.35		4'000.00		2'869.50	
3132.01	Honorare externe Berater, Gutachter, Fachexperten etc.	4'745.95		3'600.00		7'284.95	
3150.01	Unterhalt Büromöbel und -geräte			500.00		232.95	
3151.01	Unterhalt Apparate, Maschinen, Geräte, Fahrzeuge, Werkzeuge	1'249.50		2'750.00		853.20	
3153.01	Informatik-Unterhalt (Hardware)	62.20		1'000.00		128.80	
3158.01	Unterhalt immaterielle Anlagen	21'199.55		20'000.00		17'467.75	
3160.01	Miete und Pacht Liegenschaften	5'150.00		5'500.00		4'950.00	
3161.01	Mieten, Benützungskosten Anlagen	4'854.00		6'200.00		4'836.00	
3170.01	Reisekosten und Spesen	198.70		1'200.00		832.30	
3171.01	Exkursionen, Schulreisen und Lager	25'832.05		28'500.00		10'270.60	
3199.01	Übriger Betriebsaufwand	509.89		1'100.00		1'528.65	
3611.01	Entschädigungen an Kanton	1'416'782.25		1'432'500.00		1'170'837.25	
3611.08	Entschädigungen an Kanton (für ICT-Support)	9'415.20		8'500.00		10'540.90	
3612.01	Entschädigungen an Gemeinden und Gemeindeverbände	8'768.90		46'300.00		27'145.00	
4260.01	Rückerstattungen Dritter		82.90				7.95
4502.01	Entnahmen aus Legaten und Stiftungen						999.60
4611.01	Entschädigungen vom Kanton		4'600.00		2'000.00		
4612.01	Entschädigungen von Gemeinden und Gemeindeverbänden		607'416.75		571'000.00		532'727.30
213	Oberstufe	1'435'154.51	954'961.45	1'557'550.00	1'004'100.00	1'665'487.09	1'147'018.05
	Nettoaufwand		480'193.06		553'450.00		518'469.04
2130	Sekundarstufe I	1'435'154.51	954'961.45	1'557'550.00	1'004'100.00	1'665'487.09	1'147'018.05
3053.01	AG-Beiträge an Unfallversicherungen	55.00		100.00		55.00	

		Rechnung 2024		Budget 2024		Rechnung 2023	
		Aufwand	Ertrag	Aufwand	Ertrag	Aufwand	Ertrag
3090.01	Aus- und Weiterbildung des Personals	.40		4'000.00		1'316.60	
3099.01	Übriger Personalaufwand	2'072.60		2'100.00		1'498.60	
3100.01	Büromaterial	6'458.65		7'000.00		6'881.90	
3101.01	Betriebs-, Verbrauchsmaterial	907.65		1'500.00		1'270.75	
3102.01	Drucksachen, Publikationen			200.00			
3103.01	Fachliteratur, Zeitschriften	596.60		750.00		416.25	
3104.01	Lehrmittel	80'486.70		86'000.00		79'231.63	
3105.01	Lebensmittel	12'191.90		17'000.00		11'741.70	
3111.01	Maschinen, Geräte und Fahrzeuge	14'778.35		10'000.00		10'194.20	
3113.01	Hardware			2'000.00		7'343.40	
3130.01	Dienstleistungen Dritter	12'848.26		13'000.00		12'768.11	
3132.01	Honorare externe Berater, Gutachter, Fachexperten etc.	1'596.35		2'000.00		5'466.45	
3151.01	Unterhalt Apparate, Maschinen, Geräte, Fahrzeuge, Werkzeuge	6'277.10		7'000.00		7'684.35	
3153.01	Informatik-Unterhalt (Hardware)	351.35		2'000.00		1'916.90	
3158.01	Unterhalt immaterielle Anlagen	32'617.80		30'000.00		35'365.05	
3161.01	Mieten, Benützungskosten Anlagen	8'314.20		9'000.00		8'283.60	
3170.01	Reisekosten und Spesen	878.80		1'000.00		531.20	
3171.01	Exkursionen, Schulreisen und Lager	40'683.50		41'700.00		33'880.25	
3199.01	Übriger Betriebsaufwand	2'130.10		3'700.00		2'054.65	
3199.91	Sprachprojekt	1'345.15		2'000.00		595.15	
3300.60	Planmässige Abschreibungen Mobilien VV	6'495.00		17'000.00		6'495.00	
3320.00	Planmässige Abschreibungen Informatik			6'000.00			
3611.01	Entschädigungen an Kanton	1'150'033.75		1'214'000.00		1'379'044.00	
3611.08	Entschädigungen an Kanton (für ICT-Support)	13'140.25		13'700.00		13'318.60	
3612.01	Entschädigungen an Gemeinden und Gemeindeverbände	40'895.05		64'800.00		38'133.75	
4250.01	Verkäufe		300.00				
4260.01	Rückerstattungen Dritter		1'635.00		100.00		1'307.50
4502.01	Entnahmen aus Legaten und Stiftungen						2'700.90

		Rechnung 2024		Budget 2024		Rechnung 2023	
		Aufwand	Ertrag	Aufwand	Ertrag	Aufwand	Ertrag
4611.01	Entschädigungen vom Kanton				4'000.00		1'600.00
4611.91	Kantonsbeitrag an Sprachprojekt		3'010.30		2'000.00		2'575.15
4612.01	Entschädigungen von Gemeinden und Gemein- deverbänden		950'016.15		998'000.00		1'138'834.50
214	Musikschulen	74'023.75		46'000.00		74'422.25	
	Nettoaufwand		74'023.75		46'000.00		74'422.25
2140	Musikschule	74'023.75		46'000.00		74'422.25	
3636.01	Beiträge an private Organisationen ohne Er- werbszweck	74'023.75		46'000.00		74'422.25	
217	Schulliegenschaften	1'029'664.59	477'720.45	1'201'900.00	577'000.00	983'096.45	523'756.05
	Nettoaufwand		551'944.14		624'900.00		459'340.40
2170	Schulliegenschaften	1'029'664.59	477'720.45	1'201'900.00	577'000.00	983'096.45	523'756.05
3010.01	Löhne des Verwaltungs- und Betriebspersonals	387'712.30		396'200.00		378'118.90	
3010.09	Mutterschafts-, IV-, Unfall-, Krankentaggelder, EO	-3'182.40				-1'057.05	
3010.99	Rückstellung Ferien-, Gleit- und Überzeitgutha- ben	-800.00				1'500.00	
3040.01	Kinder- und Ausbildungszulagen	1'816.30		2'500.00		1'941.40	
3050.01	AG-Beiträge AHV, IV, EO, ALV, Verwaltungs- kosten	23'913.30		25'600.00		23'520.85	
3052.01	AG-Beiträge an Pensionskassen	21'769.05		25'200.00		23'346.85	
3053.01	AG-Beiträge an Unfallversicherungen	6'757.80		7'950.00		6'954.50	
3054.01	AG-Beiträge an Familienausgleichskasse	5'554.40		5'950.00		5'458.70	
3055.01	AG-Beiträge an Krankentaggeldversicherungen	4'734.50		4'950.00		4'386.65	
3090.01	Aus- und Weiterbildung des Personals			500.00		360.00	
3091.01	Personalwerbung					552.10	
3101.01	Betriebs-, Verbrauchsmaterial	29'758.09		30'000.00		30'291.05	
3111.01	Maschinen, Geräte und Fahrzeuge	17'295.65		25'000.00		11'804.80	

		Rechnung 2024		Budget 2024		Rechnung 2023	
		Aufwand	Ertrag	Aufwand	Ertrag	Aufwand	Ertrag
3112.01	Kleider, Wäsche, Vorhänge	445.10					
3113.01	Hardware	4'430.75		5'000.00			
3118.01	Immaterielle Anlagen	108.00		1'200.00			
3119.01	Übrige nicht aktivierbare Anlagen	6'371.10		6'500.00		6'820.90	
3120.01	Ver- und Entsorgung Liegenschaften Verwaltungsvermögen	210'008.15		175'000.00		182'823.85	
3130.01	Dienstleistungen Dritter	961.00		4'000.00		4'794.40	
3131.01	Planungen und Projektierungen Dritter			40'000.00		2'938.00	
3132.01	Honorare externe Berater, Gutachter, Fachexperten etc.	2'530.70		5'000.00		2'040.00	
3134.01	Sachversicherungsprämien	27'477.55		26'700.00		25'802.60	
3137.01	Steuern und Abgaben	28.80				115.40	
3140.01	Unterhalt an Grundstücken	8'999.55		8'000.00		7'039.95	
3143.01	Unterhalt übrige Tiefbauten	3'765.35		10'000.00		4'923.90	
3144.01	Unterhalt Hochbauten, Gebäude	73'993.80		112'000.00		81'935.45	
3151.01	Unterhalt Apparate, Maschinen, Geräte, Fahrzeuge, Werkzeuge	11'524.30		10'000.00		4'686.10	
3159.01	Unterhalt übrige mobile Anlagen					4'219.95	
3160.01	Miete und Pacht Liegenschaften			5'000.00			
3161.01	Mieten, Benützungskosten Anlagen	1'032.35					
3170.01	Reisekosten und Spesen	1'504.80		100.00			
3199.02	Übriger Betriebsaufwand (Versicherungsfälle/Selbstbehalte)	7'592.70					
3300.30	Planmässige Abschreibungen übrige Tiefbauten VV	7'755.00		7'250.00		7'755.50	
3300.40	Planmässige Abschreibungen Hochbauten VV	140'960.65		240'250.00		138'004.00	
3300.60	Planmässige Abschreibungen Mobilien VV	23'096.95		20'300.00		20'268.70	
3320.00	Planmässige Abschreibungen Informatik	1'749.00		1'750.00		1'749.00	
4260.01	Rückerstattungen Dritter		13'397.45		8'000.00		20'012.65
4470.01	Pacht- und Mietzinse Liegenschaften VV		3'600.00		3'600.00		3'600.00
4471.01	Vergütung Dienstwohnungen VV		15'600.00		15'600.00		15'600.00
4472.01	Vergütung für Benützungen Liegenschaften VV		870.00		1'000.00		935.00

		Rechnung 2024		Budget 2024		Rechnung 2023	
		Aufwand	Ertrag	Aufwand	Ertrag	Aufwand	Ertrag
4510.04	Entnahme aus SF Mehrwertabgabe				102'600.00		
4612.01	Entschädigungen von Gemeinden und Gemein- deverbänden		444'253.00		445'000.00		482'658.20
4699.03	Rückliefervergütung elektrische Energie				1'200.00		950.20
218	Tagesbetreuung	385'496.18	289'461.40	419'120.00	307'500.00	384'113.10	265'180.50
	Nettoaufwand		96'034.78		111'620.00		118'932.60
2180	Tagesbetreuung	385'496.18	289'461.40	419'120.00	307'500.00	384'113.10	265'180.50
3010.01	Löhne des Verwaltungs- und Betriebspersonals	105'786.60		119'300.00		121'082.10	
3010.99	Rückstellung Ferien-, Gleit- und Überzeitgutha- ben	1'200.00				2'200.00	
3040.01	Kinder- und Ausbildungszulagen	991.55		1'200.00		1'204.90	
3050.01	AG-Beiträge AHV, IV, EO, ALV, Verwaltungs- kosten	6'762.55		7'500.00		7'291.20	
3052.01	AG-Beiträge an Pensionskassen	6'972.30		6'800.00		6'553.25	
3053.01	AG-Beiträge an Unfallversicherungen	1'136.50		1'150.00		925.60	
3054.01	AG-Beiträge an Familienausgleichskasse	1'569.40		1'750.00		1'692.35	
3055.01	AG-Beiträge an Krankentaggeldversicherungen	1'234.00		1'450.00		1'166.15	
3090.01	Aus- und Weiterbildung des Personals	450.00		3'000.00		3'340.00	
3091.01	Personalwerbung			50.00		862.70	
3100.01	Büromaterial	76.58		300.00		1'932.85	
3101.01	Betriebs-, Verbrauchsmaterial	3'598.70		4'000.00		3'045.75	
3104.01	Lehrmittel	33.50		900.00		620.30	
3105.01	Lebensmittel	69'285.10		87'400.00		72'532.10	
3106.01	Medizinisches Material	68.40					
3111.01	Maschinen, Geräte und Fahrzeuge			300.00		267.30	
3130.01	Dienstleistungen Dritter	692.45		1'200.00		1'159.70	
3134.01	Sachversicherungsprämien	153.70		150.00		126.10	
3151.01	Unterhalt Apparate, Maschinen, Geräte, Fahr- zeuge, Werkzeuge	49.80		500.00		224.30	
3158.01	Unterhalt immaterielle Anlagen	424.05		370.00		370.00	

		Rechnung 2024		Budget 2024		Rechnung 2023	
		Aufwand	Ertrag	Aufwand	Ertrag	Aufwand	Ertrag
3170.01	Reisekosten und Spesen	1'318.30		2'300.00		1'065.05	
3180.01	Wertberichtigungen auf Forderungen	100.00		600.00		-200.00	
3181.01	Tatsächliche Forderungsverluste	1'705.05		1'000.00		187.55	
3611.01	Entschädigungen an Kanton	157'699.20		146'000.00		126'711.80	
3637.01	Beiträge an private Haushalte	24'188.45		31'900.00		29'752.05	
4240.01	Benützungsgebühren und Dienstleistungen		114'719.50		115'500.00		109'437.40
4260.01	Rückerstattungen Dritter		49'636.45		53'200.00		46'587.80
4631.01	Beiträge vom Kanton		100'917.00		106'900.00		79'403.25
4632.02	Gemeindebeiträge an Mahlzeiten Tagesschule		24'188.45		31'900.00		29'752.05
219	Obligatorische Schule	551'969.32	95'114.55	568'000.00	104'250.00	514'829.10	97'122.45
	Nettoaufwand		456'854.77		463'750.00		417'706.65
2190	Schulleitung und Schulverwaltung	214'568.70		196'500.00		178'021.35	
3010.01	Löhne des Verwaltungs- und Betriebspersonals	78'020.40		77'300.00		71'381.60	
3010.09	Mutterschafts-, IV-, Unfall-, Krankentaggelder, EO					-706.80	
3010.99	Rückstellung Ferien-, Gleit- und Überzeitguthaben	-1'600.00				-800.00	
3040.01	Kinder- und Ausbildungszulagen	1'990.40		2'380.00		1'780.80	
3050.01	AG-Beiträge AHV, IV, EO, ALV, Verwaltungskosten	5'081.85		5'000.00		4'618.15	
3052.01	AG-Beiträge an Pensionskassen	5'066.50		4'500.00		4'527.20	
3053.01	AG-Beiträge an Unfallversicherungen	937.95		770.00		671.15	
3054.01	AG-Beiträge an Familienausgleichskasse	1'179.35		1'160.00		1'071.65	
3055.01	AG-Beiträge an Krankentaggeldversicherungen	1'031.60		970.00		869.85	
3090.01	Aus- und Weiterbildung des Personals	195.00		1'000.00		480.00	
3091.01	Personalwerbung			1'000.00		302.90	
3100.01	Büromaterial	577.45		2'500.00		378.70	
3101.01	Betriebs-, Verbrauchsmaterial			100.00		68.05	
3102.01	Drucksachen, Publikationen	527.95		600.00			
3110.01	Büromöbel und Geräte	1'412.70		2'100.00		943.60	

		Rechnung 2024		Budget 2024		Rechnung 2023	
		Aufwand	Ertrag	Aufwand	Ertrag	Aufwand	Ertrag
3113.02	Ersatz Server Schule Kredit 26'000 (GRB 27.01.2024)	23'762.55					
3118.01	Immaterielle Anlagen	3'473.05		2'500.00		4'560.00	
3130.01	Dienstleistungen Dritter	694.40		1'500.00		1'498.35	
3132.01	Honorare externe Berater, Gutachter, Fachexperten etc.	6'462.10				2'259.40	
3134.01	Sachversicherungsprämien	99.60		120.00		106.25	
3158.01	Unterhalt immaterielle Anlagen	7'682.70		6'900.00		10'007.10	
3170.01	Reisekosten und Spesen	595.65					
3320.00	Planmässige Abschreibungen Informatik			12'600.00			
3611.01	Entschädigungen an Kanton	77'273.55		73'500.00		74'003.40	
3930.01	Interne Verrechnung von Betriebs- und Verwaltungskosten	103.95					
2193	Schulveranstaltungen	591.61		1'300.00		1'901.50	
3199.01	Übriger Betriebsaufwand	591.61		1'300.00		1'901.50	
2195	Schülertransporte	110'750.30	36'224.00	139'000.00	35'000.00	121'598.40	34'248.00
3130.01	Dienstleistungen Dritter	90'569.65		120'000.00		104'513.90	
3612.01	Entschädigungen an Gemeinden und Gemeindeverbände	1'577.00					
3637.01	Beiträge an private Haushalte	18'603.65		19'000.00		17'084.50	
4631.01	Beiträge vom Kanton		36'224.00		35'000.00		34'248.00
2197	Schulsozialdienst (Schulsozialarbeit)	108'873.75	42'573.00	109'470.00	50'250.00	98'718.00	46'625.70
3000.01	Löhne, Tag- und Sitzungsgelder an Behörden und Kommissionen	1'360.00		1'600.00		1'400.00	
3010.01	Löhne des Verwaltungs- und Betriebspersonals	82'373.20		80'200.00		78'105.45	
3010.99	Rückstellung Ferien-, Gleit- und Überzeitguthaben	700.00				-1'000.00	
3040.01	Kinder- und Ausbildungszulagen	1'620.00		120.00		234.00	

		Rechnung 2024		Budget 2024		Rechnung 2023	
		Aufwand	Ertrag	Aufwand	Ertrag	Aufwand	Ertrag
3050.01	AG-Beiträge AHV, IV, EO, ALV, Verwaltungskosten	5'325.35		5'250.00		5'049.15	
3052.01	AG-Beiträge an Pensionskassen	7'332.00		5'550.00		5'753.15	
3053.01	AG-Beiträge an Unfallversicherungen	981.75		800.00		744.15	
3054.01	AG-Beiträge an Familienausgleichskasse	1'235.60		1'200.00		1'171.60	
3055.01	AG-Beiträge an Krankentaggeldversicherungen	1'088.95		1'000.00		976.15	
3090.01	Aus- und Weiterbildung des Personals	1'170.00		2'000.00		327.50	
3091.01	Personalwerbung					906.40	
3099.01	Übriger Personalaufwand			100.00			
3100.01	Büromaterial	70.65		400.00		91.55	
3102.01	Drucksachen, Publikationen			500.00			
3103.01	Fachliteratur, Zeitschriften			300.00			
3104.01	Lehrmittel	425.00		2'000.00		369.30	
3110.01	Büromöbel und Geräte			500.00			
3130.01	Dienstleistungen Dritter	526.00		850.00		626.00	
3134.01	Sachversicherungsprämien	103.35		100.00		87.30	
3158.01	Unterhalt immaterielle Anlagen	378.35		200.00			
3170.01	Reisekosten und Spesen	783.10		1'300.00		566.30	
3199.01	Übriger Betriebsaufwand	330.00		500.00		310.00	
3199.97	Projekte+Angebote SSA	70.45		2'000.00			
3910.01	Interne Verrechnung von Dienstleistungen	1'000.00		1'000.00		1'000.00	
3930.01	Interne Verrechnung von Betriebs- und Verwaltungskosten	2'000.00		2'000.00		2'000.00	
4631.01	Beiträge vom Kanton		8'662.00		7'300.00		7'182.00
4632.01	Beiträge von Gemeinden und Gemeindeverbänden		33'911.00		42'950.00		39'443.70
2198	Massnahmen Regelschule (bis 31.07.2022: IBEM)	27'719.61	16'317.55	28'080.00	19'000.00	26'377.80	16'248.75
3000.01	Löhne, Tag- und Sitzungsgelder an Behörden und Kommissionen	1'220.00		1'500.00		1'220.00	
3010.01	Löhne des Verwaltungs- und Betriebspersonals	15'788.50		16'000.00		14'021.50	

		Rechnung 2024		Budget 2024		Rechnung 2023	
		Aufwand	Ertrag	Aufwand	Ertrag	Aufwand	Ertrag
3040.01	Kinder- und Ausbildungszulagen	600.00		1'200.00		499.55	
3050.01	AG-Beiträge AHV, IV, EO, ALV, Verwaltungskosten	1'025.20		1'030.00		911.50	
3052.01	AG-Beiträge an Pensionskassen	1'014.00				967.40	
3053.01	AG-Beiträge an Unfallversicherungen	188.85		160.00		134.45	
3054.01	AG-Beiträge an Familienausgleichskasse	237.90		240.00		211.40	
3055.01	AG-Beiträge an Krankentaggeldversicherungen	208.60		200.00		175.05	
3090.01	Aus- und Weiterbildung des Personals	864.30		1'000.00		1'524.45	
3099.01	Übriger Personalaufwand			500.00			
3100.01	Büromaterial	22.00		850.00		1'450.45	
3104.01	Lehrmittel	2'487.46		2'700.00		2'472.15	
3130.01	Dienstleistungen Dritter	767.70		400.00		805.50	
3134.01	Sachversicherungsprämien	20.60					
3158.01	Unterhalt immaterielle Anlagen	766.00					
3170.01	Reisekosten und Spesen	1'208.50		1'000.00		684.40	
3910.01	Interne Verrechnung von Dienstleistungen	800.00		800.00		800.00	
3930.01	Interne Verrechnung von Betriebs- und Verwaltungskosten	500.00		500.00		500.00	
4632.01	Beiträge von Gemeinden und Gemeindeverbänden		16'317.55		19'000.00		16'248.75
2199	Schulen Riggisberg, ICT, übriges	89'465.35		93'650.00		88'212.05	
3134.01	Sachversicherungsprämien	135.10		150.00		235.65	
3170.01	Reisekosten und Spesen	8'333.05		10'000.00		8'024.55	
3320.00	Planmässige Abschreibungen Informatik	71'483.00		71'500.00		71'483.00	
3610.01	Entschädigungen an Bund	9'514.20		12'000.00		8'468.85	
29	Übriges Bildungswesen	16'273.25		20'880.00		10'063.50	
	Nettoaufwand		16'273.25		20'880.00		10'063.50
291	Verwaltung	15'773.25		20'380.00		9'563.50	

		Rechnung 2024		Budget 2024		Rechnung 2023	
		Aufwand	Ertrag	Aufwand	Ertrag	Aufwand	Ertrag
	Nettoaufwand		15'773.25		20'380.00		9'563.50
2910	Verwaltung	15'773.25		20'380.00		9'563.50	
3000.01	Löhne, Tag- und Sitzungsgelder an Behörden und Kommissionen	4'940.00		9'000.00		6'260.00	
3090.01	Aus- und Weiterbildung des Personals	458.25				132.60	
3099.01	Übriger Personalaufwand	3'044.75		4'000.00		2'595.65	
3102.01	Drucksachen, Publikationen	179.55		280.00		215.25	
3130.01	Dienstleistungen Dritter			100.00			
3132.01	Honorare externe Berater, Gutachter, Fachexperten etc.	7'000.70		7'000.00			
3170.01	Reisekosten und Spesen	150.00				360.00	
299	Bildung	500.00		500.00		500.00	
	Nettoaufwand		500.00		500.00		500.00
2991	Erwachsenenbildung	500.00		500.00		500.00	
3636.01	Beiträge an private Organisationen ohne Erwerbszweck	500.00		500.00		500.00	
3	Kultur, Sport und Freizeit, Kirche	175'756.99	26'592.50	189'020.00	25'140.00	178'287.04	30'480.80
	Nettoaufwand		149'164.49		163'880.00		147'806.24
31	Kulturerbe	1'110.00		1'120.00		1'110.00	
	Nettoaufwand		1'110.00		1'120.00		1'110.00
311	Museen und bildende Kunst	990.00		1'000.00		990.00	
	Nettoaufwand		990.00		1'000.00		990.00
3110	Museen und bildende Kunst	990.00		1'000.00		990.00	
3636.01	Beiträge an private Organisationen ohne Erwerbszweck	990.00		1'000.00		990.00	

		Rechnung 2024		Budget 2024		Rechnung 2023	
		Aufwand	Ertrag	Aufwand	Ertrag	Aufwand	Ertrag
312	Denkmalpflege und Heimatschutz	120.00		120.00		120.00	
	Nettoaufwand		120.00		120.00		120.00
3120	Denkmalpflege und Heimatschutz	120.00		120.00		120.00	
3636.01	Beiträge an private Organisationen ohne Erwerbszweck	120.00		120.00		120.00	
32	Kultur, übrige	91'702.35	11'045.55	98'480.00	10'560.00	108'962.49	14'984.50
	Nettoaufwand		80'656.80		87'920.00		93'977.99
321	Bibliotheken	44'265.65	6'277.55	52'820.00	7'300.00	44'461.25	6'652.50
	Nettoaufwand		37'988.10		45'520.00		37'808.75
3210	Bibliotheken	44'265.65	6'277.55	52'820.00	7'300.00	44'461.25	6'652.50
3000.01	Löhne, Tag- und Sitzungsgelder an Behörden und Kommissionen	1'360.00		1'500.00		1'480.00	
3010.01	Löhne des Verwaltungs- und Betriebspersonals	22'863.15		26'000.00		22'731.80	
3050.01	AG-Beiträge AHV, IV, EO, ALV, Verwaltungskosten	1'735.25		1'670.00		1'747.15	
3053.01	AG-Beiträge an Unfallversicherungen	47.00		50.00		33.00	
3054.01	AG-Beiträge an Familienausgleichskasse	402.55		400.00		405.55	
3090.01	Aus- und Weiterbildung des Personals			500.00			
3100.01	Büromaterial	89.85		1'200.00		597.15	
3103.01	Fachliteratur, Zeitschriften	13'437.65		14'000.00		13'831.00	
3110.01	Büromöbel und Geräte	1'167.50		1'500.00			
3111.01	Maschinen, Geräte und Fahrzeuge			500.00			
3113.01	Hardware			500.00		231.55	
3130.01	Dienstleistungen Dritter	195.00		500.00		195.00	
3134.01	Sachversicherungsprämien	33.50		50.00		24.00	
3153.01	Informatik-Unterhalt (Hardware)			500.00			
3158.01	Unterhalt immaterielle Anlagen	2'724.20		3'000.00		2'714.00	

		Rechnung 2024		Budget 2024		Rechnung 2023	
		Aufwand	Ertrag	Aufwand	Ertrag	Aufwand	Ertrag
3170.01	Reisekosten und Spesen	210.00		450.00		220.00	
3199.01	Übriger Betriebsaufwand			500.00		251.05	
4240.01	Benützungsgebühren und Dienstleistungen		3'951.90		5'000.00		4'340.00
4502.01	Entnahmen aus Legaten und Stiftungen		325.65		300.00		312.50
4635.01	Beiträge von privaten Unternehmungen		2'000.00		2'000.00		2'000.00
322	Musik und Theater	20'108.15	3'470.00	18'760.00	2'760.00	15'738.15	2'760.00
	Nettoaufwand		16'638.15		16'000.00		12'978.15
3220	Konzert und Theater	20'108.15	3'470.00	18'760.00	2'760.00	15'738.15	2'760.00
3101.01	Betriebs-, Verbrauchsmaterial			1'000.00			
3120.01	Ver- und Entsorgung Liegenschaften Verwaltungsvermögen	8'171.80		7'500.00		7'415.65	
3134.01	Sachversicherungsprämien	369.35		360.00		342.50	
3144.01	Unterhalt Hochbauten, Gebäude	2'460.00		2'000.00		73.00	
3300.40	Planmässige Abschreibungen Hochbauten VV	1'007.00		1'000.00		1'007.00	
3636.01	Beiträge an private Organisationen ohne Erwerbszweck	8'100.00		6'900.00		6'900.00	
4470.01	Pacht- und Mietzinse Liegenschaften VV		3'470.00		2'760.00		2'760.00
329	Kultur	27'328.55	1'298.00	26'900.00	500.00	48'763.09	5'572.00
	Nettoaufwand		26'030.55		26'400.00		43'191.09
3290	Übrige Kultur	26'382.35	1'298.00	25'950.00	500.00	47'828.74	5'572.00
3101.01	Betriebs-, Verbrauchsmaterial			500.00		372.55	
3102.01	Drucksachen, Publikationen					19'848.00	
3111.01	Maschinen, Geräte und Fahrzeuge			500.00		462.05	
3130.01	Dienstleistungen Dritter	5'000.00		5'000.00		5'004.94	
3130.83	Dienstleistungen Dritter (Bundesfeier)	388.65		500.00		364.40	
3151.01	Unterhalt Apparate, Maschinen, Geräte, Fahrzeuge, Werkzeuge	674.00		500.00		3'854.55	

		Rechnung 2024		Budget 2024		Rechnung 2023	
		Aufwand	Ertrag	Aufwand	Ertrag	Aufwand	Ertrag
3161.01	Mieten, Benützungskosten Anlagen	1'508.00		950.00			
3636.01	Beiträge an private Organisationen ohne Erwerbszweck	18'811.70		18'000.00		17'922.25	
4250.01	Verkäufe		1'298.00		500.00		4'572.00
4635.01	Beiträge von privaten Unternehmungen						1'000.00
3297	Regionale Kulturförderung	946.20		950.00		934.35	
3632.03	Beitrag an Regionalkonferenz BernMittelland	946.20		950.00		934.35	
33	Medien	17'832.85	8'868.00	19'200.00	9'000.00	19'579.05	8'659.00
	Nettoaufwand		8'964.85		10'200.00		10'920.05
332	Massenmedien	17'832.85	8'868.00	19'200.00	9'000.00	19'579.05	8'659.00
	Nettoaufwand		8'964.85		10'200.00		10'920.05
3320	Massenmedien	17'832.85	8'868.00	19'200.00	9'000.00	19'579.05	8'659.00
3102.01	Drucksachen, Publikationen	2'349.75		2'300.00		2'349.75	
3130.85	Dienstleistungen Dritter (Riggisberger Info)	14'157.80		15'000.00		15'786.70	
3158.01	Unterhalt immaterielle Anlagen					269.25	
3158.85	Unterhalt immaterielle Anlagen (Homepage)	1'325.30		1'900.00		1'173.35	
4240.01	Benützungsgebühren und Dienstleistungen		2'634.00		3'000.00		2'483.00
4635.01	Beiträge von privaten Unternehmungen		6'234.00		6'000.00		6'176.00
34	Sport und Freizeit	65'111.79	6'678.95	70'220.00	5'580.00	48'635.50	6'837.30
	Nettoaufwand		58'432.84		64'640.00		41'798.20
341	Sport	2'652.55	2'238.55	2'100.00	2'330.00	3'133.90	2'390.90
	Nettoaufwand		414.00				743.00
	Nettoertrag			230.00			

		Rechnung 2024		Budget 2024		Rechnung 2023	
		Aufwand	Ertrag	Aufwand	Ertrag	Aufwand	Ertrag
3410	Sport	2'652.55	2'238.55	2'100.00	2'330.00	3'133.90	2'390.90
3130.01	Dienstleistungen Dritter	1'902.55		2'000.00		2'033.90	
3636.01	Beiträge an private Organisationen ohne Erwerbszweck	750.00		100.00		1'100.00	
4260.01	Rückerstattungen Dritter		1'902.55		2'000.00		2'033.90
4450.01	Erträge aus Darlehen VV		336.00		330.00		357.00
342	Freizeit	62'459.24	4'440.40	68'120.00	3'250.00	45'501.60	4'446.40
	Nettoaufwand		58'018.84		64'870.00		41'055.20
3420	Freizeit	62'459.24	4'440.40	68'120.00	3'250.00	45'501.60	4'446.40
3010.01	Löhne des Verwaltungs- und Betriebspersonals	42'500.39		43'400.00		31'948.95	
3010.09	Mutterschafts-, IV-, Unfall-, Krankentaggelder, EO	-2'759.45					
3040.01	Kinder- und Ausbildungszulagen	750.00					
3050.01	AG-Beiträge AHV, IV, EO, ALV, Verwaltungskosten	2'624.15		2'800.00		2'079.70	
3052.01	AG-Beiträge an Pensionskassen	2'176.20		2'300.00		1'757.30	
3053.01	AG-Beiträge an Unfallversicherungen	752.90		870.00		621.45	
3054.01	AG-Beiträge an Familienausgleichskasse	619.40		650.00		482.75	
3055.01	AG-Beiträge an Krankentaggeldversicherungen	538.00		550.00		399.25	
3101.01	Betriebs-, Verbrauchsmaterial	1'116.90		3'000.00		892.65	
3134.01	Sachversicherungsprämien	55.90		50.00		29.80	
3140.01	Unterhalt an Grundstücken	8'950.00		9'000.00		150.00	
3141.02	Unterhalt Strassen- und Verkehrswege (Wanderwege)	2'071.65		2'300.00		3'758.85	
3151.01	Unterhalt Apparate, Maschinen, Geräte, Fahrzeuge, Werkzeuge			500.00			
3161.01	Mieten, Benützungskosten Anlagen			200.00		317.70	
3636.01	Beiträge an private Organisationen ohne Erwerbszweck	1'063.20		500.00		1'063.20	

		Rechnung 2024		Budget 2024		Rechnung 2023	
		Aufwand	Ertrag	Aufwand	Ertrag	Aufwand	Ertrag
3636.05	Beiträge an private Organisationen ohne Erwerbszweck (Altkleidersammlung)	2'000.00		2'000.00		2'000.00	
4240.01	Benützungsgebühren und Dienstleistungen		3'078.50		1'000.00		1'020.00
4250.01	Verkäufe		1'111.90		2'000.00		3'176.40
4470.01	Pacht- und Mietzinse Liegenschaften VV		250.00		250.00		250.00
4	Gesundheit	19'271.00	3'220.00	21'580.00	4'100.00	19'004.55	5'050.00
	Nettoaufwand		16'051.00		17'480.00		13'954.55
42	Ambulante Krankenpflege	3'300.00		3'100.00		3'300.00	
	Nettoaufwand		3'300.00		3'100.00		3'300.00
421	Ambulante Krankenpflege	3'300.00		3'100.00		3'300.00	
	Nettoaufwand		3'300.00		3'100.00		3'300.00
4210	Ambulante Krankenpflege	3'300.00		3'100.00		3'300.00	
3635.01	Beiträge an private Unternehmungen	100.00		100.00		100.00	
3636.01	Beiträge an private Organisationen ohne Erwerbszweck	3'200.00		3'000.00		3'200.00	
43	Gesundheit	15'881.60	-180.00	18'330.00	700.00	15'553.75	1'650.00
	Nettoaufwand		16'061.60		17'630.00		13'903.75
433	Schulgesundheitsdienst	15'881.60	-180.00	18'330.00	700.00	15'553.75	1'650.00
	Nettoaufwand		16'061.60		17'630.00		13'903.75
4330	Schulgesundheitsdienst	6'136.00		7'590.00		5'733.45	
3010.01	Löhne des Verwaltungs- und Betriebspersonals	263.80		290.00		288.95	
3040.01	Kinder- und Ausbildungszulagen	7.90		10.00		8.90	
3053.01	AG-Beiträge an Unfallversicherungen	.50				.35	
3090.01	Aus- und Weiterbildung des Personals	450.00					

		Rechnung 2024		Budget 2024		Rechnung 2023	
		Aufwand	Ertrag	Aufwand	Ertrag	Aufwand	Ertrag
3102.01	Drucksachen, Publikationen	256.00		280.00		240.85	
3106.01	Medizinisches Material	655.30		800.00		734.40	
3130.01	Dienstleistungen Dritter	280.00		210.00		140.00	
3136.01	Honorare privatärztlicher Tätigkeit	4'222.50		6'000.00		4'320.00	
4331	Schulzahnpflege	9'745.60	-180.00	10'740.00	700.00	9'820.30	1'650.00
3010.01	Löhne des Verwaltungs- und Betriebspersonals	1'150.00		1'000.00		1'150.00	
3053.01	AG-Beiträge an Unfallversicherungen	2.00				1.40	
3090.01	Aus- und Weiterbildung des Personals	290.00		400.00			
3100.01	Büromaterial			150.00			
3102.01	Drucksachen, Publikationen	40.00		40.00		40.00	
3106.01	Medizinisches Material	505.90		750.00		357.40	
3130.01	Dienstleistungen Dritter	46.40		100.00		50.40	
3134.01	Sachversicherungsprämien	1.30				1.10	
3136.01	Honorare privatärztlicher Tätigkeit	6'450.00		6'300.00		6'570.00	
3637.01	Beiträge an private Haushalte	1'260.00		2'000.00		1'650.00	
4612.01	Entschädigungen von Gemeinden und Gemein- deverbänden		-180.00		700.00		1'650.00
49	Gesundheitswesen	89.40	3'400.00	150.00	3'400.00	150.80	3'400.00
	Nettoertrag	3'310.60		3'250.00		3'249.20	
490	Gesundheitswesen	89.40	3'400.00	150.00	3'400.00	150.80	3'400.00
	Nettoertrag	3'310.60		3'250.00		3'249.20	
4900	Gesundheitswesen, übriges	89.40	3'400.00	150.00	3'400.00	150.80	3'400.00
3130.01	Dienstleistungen Dritter			150.00		150.80	
3156.01	Unterhalt medizinische Geräte	89.40					
4450.01	Erträge aus Darlehen VV		3'400.00		3'400.00		3'400.00

		Rechnung 2024		Budget 2024		Rechnung 2023	
		Aufwand	Ertrag	Aufwand	Ertrag	Aufwand	Ertrag
5	Soziale Sicherheit	8'342'989.07	5'707'877.90	8'937'770.00	6'244'570.00	8'372'477.28	5'846'459.07
	Nettoaufwand		2'635'111.17		2'693'200.00		2'526'018.21
52	Invalidität	330.00		300.00		334.00	
	Nettoaufwand		330.00		300.00		334.00
523	Invalidenheime	330.00		300.00		334.00	
	Nettoaufwand		330.00		300.00		334.00
5230	Invalidenheime	330.00		300.00		334.00	
3636.01	Beiträge an private Organisationen ohne Erwerbszweck	330.00		300.00		334.00	
53	Alter + Hinterlassene	853'312.70	85'329.40	832'620.00	77'120.00	828'771.10	75'007.90
	Nettoaufwand		767'983.30		755'500.00		753'763.20
531	Alters- und Hinterlassenenversicherung AHV	69'364.75	9'712.00	72'150.00	9'300.00	68'312.85	9'599.00
	Nettoaufwand		59'652.75		62'850.00		58'713.85
5310	Alters- und Hinterlassenenversicherung AHV	69'364.75	9'712.00	72'150.00	9'300.00	68'312.85	9'599.00
3010.01	Löhne des Verwaltungs- und Betriebspersonals	56'856.90		56'900.00		55'159.90	
3040.01	Kinder- und Ausbildungszulagen			1'000.00		787.50	
3050.01	AG-Beiträge AHV, IV, EO, ALV, Verwaltungskosten	3'680.50		3'700.00		3'565.05	
3052.01	AG-Beiträge an Pensionskassen	6'447.60		7'400.00		6'197.80	
3053.01	AG-Beiträge an Unfallversicherungen	678.85		940.00		524.80	
3054.01	AG-Beiträge an Familienausgleichskasse	854.60		850.00		827.25	
3055.01	AG-Beiträge an Krankentaggeldversicherungen	752.00		710.00		689.35	
3090.01	Aus- und Weiterbildung des Personals			500.00		500.00	
3134.01	Sachversicherungsprämien	73.30		80.00		61.20	
3170.01	Reisekosten und Spesen	21.00		70.00			

		Rechnung 2024		Budget 2024		Rechnung 2023	
		Aufwand	Ertrag	Aufwand	Ertrag	Aufwand	Ertrag
4611.01	Entschädigungen vom Kanton		9'712.00		9'300.00		9'599.00
532	Ergänzungsleistungen AHV / IV	715'954.00		700'000.00		704'755.00	
	Nettoaufwand		715'954.00		700'000.00		704'755.00
5320	Ergänzungsleistungen AHV / IV	715'954.00		700'000.00		704'755.00	
3631.01	Beiträge an Kanton	715'954.00		700'000.00		704'755.00	
534	Wohnen im Alter	120.00	19'500.00	150.00	19'500.00	120.00	18'500.00
	Nettoertrag	19'380.00		19'350.00		18'380.00	
5340	Wohnen im Alter	120.00	19'500.00	150.00	19'500.00	120.00	18'500.00
3636.01	Beiträge an private Organisationen ohne Erwerbszweck	120.00		150.00		120.00	
4450.01	Erträge aus Darlehen VV		19'500.00		19'500.00		18'500.00
535	Leistungen an das Alter	67'873.95	56'117.40	60'320.00	48'320.00	55'583.25	46'908.90
	Nettoaufwand		11'756.55		12'000.00		8'674.35
5350	Leistungen an das Alter	67'873.95	56'117.40	60'320.00	48'320.00	55'583.25	46'908.90
3010.01	Löhne des Verwaltungs- und Betriebspersonals	46'857.40		40'000.00		38'840.10	
3040.01	Kinder- und Ausbildungszulagen	1'010.55		870.00		864.00	
3050.01	AG-Beiträge AHV, IV, EO, ALV, Verwaltungskosten	3'029.10		2'600.00		2'510.30	
3052.01	AG-Beiträge an Pensionskassen	3'480.00		3'300.00		3'256.80	
3053.01	AG-Beiträge an Unfallversicherungen	497.30		400.00		369.80	
3054.01	AG-Beiträge an Familienausgleichskasse	702.85		600.00		582.40	
3055.01	AG-Beiträge an Krankentaggeldversicherungen	540.20		500.00		485.50	
3134.01	Sachversicherungsprämien	51.55		50.00		42.35	
3632.01	Beiträge an Gemeinden und Gemeindeverbände	2'000.00		2'000.00		2'000.00	

		Rechnung 2024		Budget 2024		Rechnung 2023	
		Aufwand	Ertrag	Aufwand	Ertrag	Aufwand	Ertrag
3636.01	Beiträge an private Organisationen ohne Erwerbszweck	9'705.00		10'000.00		6'632.00	
4240.01	Benützungsgebühren und Dienstleistungen		56'117.40		48'320.00		46'908.90
54	Familie und Jugend	1'864'144.48	1'690'567.98	1'942'300.00	1'740'600.00	1'868'678.87	1'713'752.72
	Nettoaufwand		173'576.50		201'700.00		154'926.15
541	Familienzulagen	10'614.00		15'600.00		12'524.00	
	Nettoaufwand		10'614.00		15'600.00		12'524.00
5410	Familienzulagen	10'614.00		15'600.00		12'524.00	
3631.01	Beiträge an Kanton	10'614.00		15'600.00		12'524.00	
543	Alimentenbevorschussung und -inkasso	212'850.00	112'458.15	226'000.00	104'000.00	238'209.85	158'673.65
	Nettoaufwand		100'391.85		122'000.00		79'536.20
5430	Alimentenbevorschussung und -inkasso	212'850.00	112'458.15	226'000.00	104'000.00	238'209.85	158'673.65
3130.01	Dienstleistungen Dritter			1'000.00		341.85	
3637.06	Beiträge an private Haushalte (Alimentenbevorschussungen)	212'850.00		225'000.00		237'868.00	
4260.01	Rückerstattungen Dritter		482.35				1'252.25
4260.06	Rückerstattungen Dritter (Alimentenrückerstattungen)		111'975.80		104'000.00		157'421.40
544	Jugendschutz	642'434.18	607'900.90	621'400.00	586'300.00	561'588.22	522'193.57
	Nettoaufwand		34'533.28		35'100.00		39'394.65
5440	Jugendschutz allgemein					8'957.20	
3132.01	Honorare externe Berater, Gutachter, Fachexperten etc.					8'957.20	

		Rechnung 2024		Budget 2024		Rechnung 2023	
		Aufwand	Ertrag	Aufwand	Ertrag	Aufwand	Ertrag
5444	Offene Kinder- und Jugendarbeit	642'434.18	607'900.90	621'400.00	586'300.00	552'631.02	522'193.57
3000.01	Löhne, Tag- und Sitzungsgelder an Behörden und Kommissionen	1'760.00		2'800.00		1'880.00	
3010.01	Löhne des Verwaltungs- und Betriebspersonals	408'815.20		408'500.00		380'068.45	
3010.09	Mutterschafts-, IV-, Unfall-, Krankentaggelder, EO	-2'042.75				-32'433.60	
3010.99	Rückstellung Ferien-, Gleit- und Überzeitguthaben	3'200.00				-2'200.00	
3040.01	Kinder- und Ausbildungszulagen	1'728.00		1'750.00		2'278.00	
3050.01	AG-Beiträge AHV, IV, EO, ALV, Verwaltungskosten	26'355.30		26'400.00		22'637.35	
3052.01	AG-Beiträge an Pensionskassen	32'824.25		32'000.00		27'991.20	
3053.01	AG-Beiträge an Unfallversicherungen	4'902.75		3'900.00		3'381.20	
3054.01	AG-Beiträge an Familienausgleichskasse	6'124.05		6'150.00		5'413.45	
3055.01	AG-Beiträge an Krankentaggeldversicherungen	5'375.95		5'100.00		4'363.35	
3090.01	Aus- und Weiterbildung des Personals	3'621.65		5'000.00		2'450.00	
3091.01	Personalwerbung	362.15		500.00			
3099.01	Übriger Personalaufwand	994.75		1'000.00		94.65	
3100.01	Büromaterial	1'612.10		500.00		658.00	
3101.01	Betriebs-, Verbrauchsmaterial	626.50		1'000.00		1'012.40	
3102.01	Drucksachen, Publikationen	1'907.95		500.00		4'056.15	
3103.01	Fachliteratur, Zeitschriften			300.00			
3110.01	Büromöbel und Geräte			500.00			
3111.01	Maschinen, Geräte und Fahrzeuge	1'288.75		1'500.00		1'213.05	
3113.01	Hardware	451.60		2'000.00		9'720.70	
3130.01	Dienstleistungen Dritter	7'767.07		9'000.00		6'342.75	
3132.01	Honorare externe Berater, Gutachter, Fachexperten etc.					5'385.00	
3134.01	Sachversicherungsprämien	1'214.35		1'200.00		1'120.10	
3137.01	Steuern und Abgaben	339.60		350.00		379.60	
3151.01	Unterhalt Apparate, Maschinen, Geräte, Fahrzeuge, Werkzeuge	1'367.35		1'500.00		1'021.40	

		Rechnung 2024		Budget 2024		Rechnung 2023	
		Aufwand	Ertrag	Aufwand	Ertrag	Aufwand	Ertrag
3153.01	Informatik-Unterhalt (Hardware)			1'000.00			
3158.01	Unterhalt immaterielle Anlagen	2'828.95		2'500.00		2'870.40	
3160.01	Miete und Pacht Liegenschaften	32'580.75		33'500.00		32'918.00	
3170.01	Reisekosten und Spesen	2'732.20		3'000.00		2'526.00	
3190.01	Schadenersatzleistungen	800.00					
3199.01	Übriger Betriebsaufwand	926.40		950.00		760.00	
3199.02	Übriger Betriebsaufwand (Versicherungsfälle/Selbstbehalte)	1'253.00					
3199.54	Projekte+Angebote JUA	36'289.40		22'000.00		14'447.77	
3900.01	Interne Verrechnung von Material- und Warenbezügen	500.00		500.00		500.00	
3910.01	Interne Verrechnung von Dienstleistungen	9'310.00		9'500.00		9'330.00	
3920.01	Interne Verrechnung von Pacht, Mieten und Benützungskosten	17'800.00		16'600.00		17'400.00	
3930.01	Interne Verrechnung von Betriebs- und Verwaltungskosten	23'106.91		19'000.00		21'525.65	
3940.01	Interne Verrechnung von kalk. Zinsen und Finanzaufwand	3'710.00		1'400.00		3'520.00	
4260.01	Rückerstattungen Dritter						260.40
4260.54	Rückerstattungen an Projekte+Angebote JUA		22'936.84		20'000.00		3'458.15
4480.01	Mietzinse von gemieteten Liegenschaften		1'800.00		1'800.00		1'850.00
4489.01	Übrige Erträge von gemieteten Liegenschaften VV				50.00		
4502.01	Entnahmen aus Legaten und Stiftungen		35'000.00		20'000.00		
4611.01	Entschädigungen vom Kanton		343'071.66		335'900.00		335'857.47
4612.54	Entschädigungen Vertragsgemeinden JUA		205'092.40		208'550.00		180'767.55
545	Leistungen an Familien	998'246.30	970'208.93	1'079'300.00	1'050'300.00	1'056'356.80	1'032'885.50
	Nettoaufwand		28'037.37		29'000.00		23'471.30
5450	Leistungen an Familien allgemein	382'610.30	354'572.93	440'600.00	411'600.00	417'659.30	394'188.00
3102.01	Drucksachen, Publikationen	766.10		500.00		216.00	

		Rechnung 2024		Budget 2024		Rechnung 2023	
		Aufwand	Ertrag	Aufwand	Ertrag	Aufwand	Ertrag
3636.01	Beiträge an private Organisationen ohne Erwerbszweck	200.00		100.00		100.00	
3637.08	Leistungen an Private, Betreuungsgutscheine	381'644.20		440'000.00		417'343.30	
4611.08	Lastenausgleich Betreuungsgutscheine		124'214.88		113'600.00		134'092.00
4612.01	Entschädigungen von Gemeinden und Gemeindeverbänden		230'358.05		298'000.00		260'096.00
5459	Kinder- und Erwachsenenschutz (bis 2022 = FU 1402)	615'636.00	615'636.00	638'700.00	638'700.00	638'697.50	638'697.50
3980.07	Interne Übertragung Kantonsbeitrag KES	615'636.00		638'700.00		638'697.50	
4611.01	Entschädigungen vom Kanton		615'636.00		638'700.00		638'697.50
56	Soziales Wohnungswesen	450.00		450.00		450.00	
	Nettoaufwand		450.00		450.00		450.00
560	Soziales Wohnungswesen	450.00		450.00		450.00	
	Nettoaufwand		450.00		450.00		450.00
5600	Soziales Wohnungswesen	450.00		450.00		450.00	
3636.01	Beiträge an private Organisationen ohne Erwerbszweck	450.00		450.00		450.00	
57	Sozialhilfe und Asylwesen	5'620'420.09	3'931'980.52	6'157'100.00	4'426'850.00	5'674'243.31	4'057'698.45
	Nettoaufwand		1'688'439.57		1'730'250.00		1'616'544.86
572	Wirtschaftliche Hilfe	2'579'363.25	1'497'300.74	3'003'200.00	1'035'000.00	2'677'889.91	1'189'358.41
	Nettoaufwand		1'082'062.51		1'968'200.00		1'488'531.50
5720	Gesetzliche wirtschaftliche Hilfe	2'579'363.25	1'497'300.74	3'003'200.00	1'035'000.00	2'677'889.91	1'189'358.41
3132.02	Honorare externe Berater (spezielle Kosten wirtschaftliche Hilfe)	3'461.10		3'200.00		2'694.20	

		Rechnung 2024		Budget 2024		Rechnung 2023	
		Aufwand	Ertrag	Aufwand	Ertrag	Aufwand	Ertrag
3637.02	Beiträge an private Haushalte (wirtschaftliche Hilfe)	2'575'902.15		3'000'000.00		2'675'195.71	
4260.02	Rückerstattungen Dritter (wirtschaftliche Hilfe mit Inkassoprivileg)		29'688.80		50'000.00		271'262.33
4260.03	Rückerstattungen Dritter (wirtschaftliche Hilfe ohne Inkassoprivileg)		1'342'940.09		750'000.00		702'386.78
4611.02	Entschädigungen vom Kanton (Prämienverbilligungen KVG)		124'671.85		235'000.00		215'709.30
579	Sozialhilfe	3'041'056.84	2'434'679.78	3'153'900.00	3'391'850.00	2'996'353.40	2'868'340.04
	Nettoaufwand		606'377.06				128'013.36
	Nettoertrag			237'950.00			
5790	Sozialhilfe	583.44	528.95	1'300.00	1'000.00	1'110.25	747.00
3105.01	Lebensmittel	583.44		1'000.00		640.25	
3109.01	Übriger Material- und Warenaufwand			300.00		270.00	
3910.01	Interne Verrechnung von Dienstleistungen					200.00	
4250.01	Verkäufe		528.95		1'000.00		747.00
5796	Regionaler Sozialdienst	1'322'694.85	1'251'696.47	1'397'600.00	1'300'650.00	1'396'118.75	1'299'525.33
3000.01	Löhne, Tag- und Sitzungsgelder an Behörden und Kommissionen	1'960.00		2'500.00		2'280.00	
3010.01	Löhne des Verwaltungs- und Betriebspersonals	980'376.85		905'200.00		953'764.40	
3010.09	Mutterschafts-, IV-, Unfall-, Krankentaggelder, EO	-62'781.25				-2'440.75	
3010.99	Rückstellung Ferien-, Gleit- und Überzeitguthaben	-16'300.00				-600.00	
3040.01	Kinder- und Ausbildungszulagen	6'673.15		3'000.00		3'764.00	
3050.01	AG-Beiträge AHV, IV, EO, ALV, Verwaltungskosten	59'003.65		58'500.00		61'610.45	
3052.01	AG-Beiträge an Pensionskassen	69'335.00		74'650.00		76'942.05	
3053.01	AG-Beiträge an Unfallversicherungen	10'866.60		9'050.00		9'072.90	
3054.01	AG-Beiträge an Familienausgleichskasse	13'706.80		13'600.00		14'309.25	

		Rechnung 2024		Budget 2024		Rechnung 2023	
		Aufwand	Ertrag	Aufwand	Ertrag	Aufwand	Ertrag
3055.01	AG-Beiträge an Krankentaggeldversicherungen	12'044.15		11'300.00		11'892.05	
3090.01	Aus- und Weiterbildung des Personals	19'728.60		35'000.00		4'588.20	
3091.01	Personalwerbung	2'714.05		10'000.00		5'387.25	
3099.01	Übriger Personalaufwand	1'627.10		2'500.00		1'437.75	
3100.01	Büromaterial	484.20		2'500.00		256.90	
3101.01	Betriebs-, Verbrauchsmaterial	60.95		2'000.00		414.65	
3102.01	Drucksachen, Publikationen	2'607.15		2'000.00		2'947.25	
3103.01	Fachliteratur, Zeitschriften	2'053.45		3'000.00		818.45	
3106.01	Medizinisches Material					78.20	
3110.01	Büromöbel und Geräte	5'543.25		3'000.00		447.65	
3113.01	Hardware	2'077.95		2'400.00		996.50	
3118.01	Immaterielle Anlagen			5'000.00			
3120.01	Ver- und Entsorgung Liegenschaften Verwaltungsvermögen	232.40		200.00		231.60	
3130.01	Dienstleistungen Dritter	4'609.00		15'000.00		4'618.10	
3130.57	Sicherheitsdienst/Ordnungsdienst RSD			6'000.00		1'992.40	
3132.01	Honorare externe Berater, Gutachter, Fachexperten etc.	16'988.80		12'000.00		52'203.65	
3134.01	Sachversicherungsprämien	1'990.70		2'100.00		2'103.60	
3150.01	Unterhalt Büromöbel und -geräte			1'000.00			
3153.01	Informatik-Unterhalt (Hardware)	189.20		4'500.00			
3158.01	Unterhalt immaterielle Anlagen	27'018.95		32'000.00		25'969.65	
3161.01	Mieten, Benützungskosten Anlagen	1'673.70		1'500.00		1'441.20	
3170.01	Reisekosten und Spesen	4'759.70		6'000.00		4'503.40	
3190.01	Schadenersatzleistungen	1'000.00				1'000.00	
3199.01	Übriger Betriebsaufwand	37.75		1'000.00		70.00	
3320.00	Planmässige Abschreibungen Informatik	3'279.00		3'300.00		3'278.00	
3612.01	Entschädigungen an Gemeinden und Gemeindeverbände					1'542.70	
3612.06	Entschädigungen an Gemeinden und Gemeindeverbände (Besoldungen Alimentenfachpersonal)	20'315.50		24'400.00		23'760.00	

		Rechnung 2024		Budget 2024		Rechnung 2023	
		Aufwand	Ertrag	Aufwand	Ertrag	Aufwand	Ertrag
3612.07	Entschädigungen an Gemeinden für Dienstleistungen KES	17'942.80		10'000.00		9'848.00	
3637.02	Beiträge an private Haushalte (wirtschaftliche Hilfe)					1'000.00	
3900.01	Interne Verrechnung von Material- und Warenbezügen	8'500.00		8'500.00		8'500.00	
3910.01	Interne Verrechnung von Dienstleistungen	10'901.70		13'500.00		10'514.65	
3920.01	Interne Verrechnung von Pacht, Mieten und Benützungskosten	44'220.55		44'100.00		44'223.50	
3930.01	Interne Verrechnung von Betriebs- und Verwaltungskosten	36'833.45		50'000.00		39'511.15	
3940.01	Interne Verrechnung von kalk. Zinsen und Finanzaufwand	10'420.00		17'300.00		11'840.00	
4260.01	Rückerstattungen Dritter		9'984.95				2'629.40
4611.01	Entschädigungen vom Kanton		453'463.77		428'550.00		421'783.68
4612.59	Entschädigung von Gemeinden, Betreuung HEV		480.00				1'680.00
4632.01	Beiträge von Gemeinden und Gemeindeverbänden		172'131.75		233'400.00		234'534.75
4910.01	Interne Verrechnung von Dienstleistungen						200.00
4980.07	Interne Übertragung Kantonsbeitrag KES		615'636.00		638'700.00		638'697.50
5799	Lastenausgleich Sozialhilfe	1'717'778.55	1'182'454.36	1'755'000.00	2'090'200.00	1'599'124.40	1'568'067.71
3611.01	Entschädigungen an Kanton	1'717'778.55		1'755'000.00		1'599'124.40	
4611.01	Entschädigungen vom Kanton		1'182'454.36		2'090'200.00		1'568'067.71
59	Hilfsaktionen Sozialhilfe	4'331.80		5'000.00			
	Nettoaufwand		4'331.80		5'000.00		
593	Hilfsaktionen im Ausland	4'331.80		5'000.00			
	Nettoaufwand		4'331.80		5'000.00		
5930	Hilfsaktionen im Ausland	4'331.80		5'000.00			

		Rechnung 2024		Budget 2024		Rechnung 2023	
		Aufwand	Ertrag	Aufwand	Ertrag	Aufwand	Ertrag
3170.01	Reisekosten und Spesen	4'331.80		5'000.00			
6	Verkehr und Nachrichtenübermittlung	1'193'128.95	121'154.05	1'213'430.00	68'100.00	1'101'749.80	66'175.00
	Nettoaufwand		1'071'974.90		1'145'330.00		1'035'574.80
61	Strassenverkehr	883'452.20	65'236.05	888'990.00	8'100.00	798'403.10	8'956.00
	Nettoaufwand		818'216.15		880'890.00		789'447.10
615	Gemeindestrassen	883'452.20	65'236.05	888'990.00	8'100.00	798'403.10	8'956.00
	Nettoaufwand		818'216.15		880'890.00		789'447.10
6150	Gemeindestrassen	856'759.10	64'456.05	857'040.00	8'100.00	787'669.10	8'176.00
3010.01	Löhne des Verwaltungs- und Betriebspersonals	319'760.60		337'300.00		308'978.95	
3010.09	Mutterschafts-, IV-, Unfall-, Krankentaggelder, EO					-2'818.80	
3010.99	Rückstellung Ferien-, Gleit- und Überzeitguthaben	9'900.00				1'900.00	
3040.01	Kinder- und Ausbildungszulagen	3'945.85		2'640.00		3'336.75	
3050.01	AG-Beiträge AHV, IV, EO, ALV, Verwaltungskosten	20'624.00		21'760.00		19'800.70	
3052.01	AG-Beiträge an Pensionskassen	24'638.85		27'250.00		25'439.15	
3053.01	AG-Beiträge an Unfallversicherungen	5'900.35		6'750.00		5'717.60	
3054.01	AG-Beiträge an Familienausgleichskasse	4'786.50		5'060.00		4'595.40	
3055.01	AG-Beiträge an Krankentaggeldversicherungen	4'216.80		4'220.00		3'623.20	
3090.01	Aus- und Weiterbildung des Personals			1'000.00			
3099.01	Übriger Personalaufwand			200.00		60.00	
3101.01	Betriebs-, Verbrauchsmaterial	68'506.93		65'000.00		61'933.20	
3111.01	Maschinen, Geräte und Fahrzeuge	2'173.80		1'000.00		2'581.75	
3112.01	Kleider, Wäsche, Vorhänge	1'736.80		1'000.00		1'258.05	
3120.01	Ver- und Entsorgung Liegenschaften Verwaltungsvermögen	16'097.65		13'500.00		15'926.90	
3130.01	Dienstleistungen Dritter	5'907.70		6'000.00		5'924.40	

		Rechnung 2024		Budget 2024		Rechnung 2023	
		Aufwand	Ertrag	Aufwand	Ertrag	Aufwand	Ertrag
3131.01	Planungen und Projektierungen Dritter	1'220.15		10'000.00			
3132.01	Honorare externe Berater, Gutachter, Fachexperten etc.	6'098.15		2'000.00		2'001.00	
3134.01	Sachversicherungsprämien	2'509.10		3'000.00		2'775.90	
3137.01	Steuern und Abgaben	4'214.75		5'000.00		4'459.55	
3141.01	Unterhalt Strassen / Verkehrswege	159'004.20		150'000.00		117'706.80	
3141.23	Beleuchtung Werner Abeggstrasse (Kredit GR 29.04.2023 / CHF 19'000)					16'353.75	
3144.01	Unterhalt Hochbauten, Gebäude	1'270.80		2'000.00		676.95	
3151.01	Unterhalt Apparate, Maschinen, Geräte, Fahrzeuge, Werkzeuge	25'775.12		30'000.00		38'126.80	
3160.01	Miete und Pacht Liegenschaften	1'103.25		1'100.00		1'798.15	
3161.01	Mieten, Benützungskosten Anlagen	10'555.75		4'000.00		7'248.90	
3170.01	Reisekosten und Spesen	27'499.85		30'000.00		28'559.10	
3192.01	Abgeltung von Rechten					9'536.85	
3199.02	Übriger Betriebsaufwand (Versicherungsfälle/Selbstbehalte)	1'818.45					
3300.10	Planmässige Abschreibungen Strassen / Verkehrswege VV	80'050.40		82'850.00		79'791.10	
3300.60	Planmässige Abschreibungen Mobilien VV	37'139.30		34'100.00		19'073.00	
3320.90	Planmässige Abschreibungen übrige immaterielle Anlagen	1'304.00		1'310.00		1'304.00	
3636.01	Beiträge an private Organisationen ohne Erwerbszweck	9'000.00		9'000.00			
4240.01	Benützungsgebühren und Dienstleistungen		5'294.00		2'500.00		4'878.00
4250.01	Verkäufe		22'701.00				
4260.01	Rückerstattungen Dritter		8'296.95		5'000.00		2'698.00
4470.01	Pacht- und Mietzinse Liegenschaften VV		600.00		600.00		600.00
4612.07	Interne Verrechnungen zwischen Allgemeinem Haushalt und Spezialfinanzierungen		27'564.10				
6155	Parkplätze	26'693.10	780.00	31'950.00		10'734.00	780.00

		Rechnung 2024		Budget 2024		Rechnung 2023	
		Aufwand	Ertrag	Aufwand	Ertrag	Aufwand	Ertrag
3130.01	Dienstleistungen Dritter	531.90					
3131.01	Planungen und Projektierungen Dritter			1'000.00			
3140.01	Unterhalt an Grundstücken			1'000.00		5'246.40	
3160.01	Miete und Pacht Liegenschaften	3'187.20		3'150.00		3'167.60	
3300.10	Planmässige Abschreibungen Strassen / Verkehrswege VV	22'974.00		26'800.00		2'320.00	
4470.01	Pacht- und Mietzinse Liegenschaften VV		780.00				780.00
62	Öffentlicher Verkehr	309'676.75	55'918.00	324'440.00	60'000.00	303'346.70	57'219.00
	Nettoaufwand		253'758.75		264'440.00		246'127.70
629	Öffentlicher Verkehr	309'676.75	55'918.00	324'440.00	60'000.00	303'346.70	57'219.00
	Nettoaufwand		253'758.75		264'440.00		246'127.70
6290	Öffentlicher Verkehr	64'734.55	55'918.00	59'540.00	60'000.00	56'925.70	57'219.00
3101.01	Betriebs-, Verbrauchsmaterial	53'362.30		57'000.00			
3130.01	Dienstleistungen Dritter	11'274.15				56'777.60	
3134.01	Sachversicherungsprämien	43.10		40.00		39.10	
3181.01	Tatsächliche Forderungsverluste	55.00				109.00	
3300.10	Planmässige Abschreibungen Strassen / Verkehrswege VV			2'500.00			
4250.01	Verkäufe		55'918.00		60'000.00		57'219.00
6291	Gemeindeanteil Öffentlicher Verkehr	244'942.20		264'900.00		246'421.00	
3631.01	Beiträge an Kanton	244'942.20		264'900.00		246'421.00	
7	Umweltschutz und Raumordnung	2'465'891.31	2'132'905.09	2'671'870.00	2'249'900.00	2'203'532.89	2'000'809.09
	Nettoaufwand		332'986.22		421'970.00		202'723.80
71	Wasserversorgung	664'266.10	664'266.10	713'000.00	713'000.00	581'176.30	581'176.30

		Rechnung 2024		Budget 2024		Rechnung 2023	
		Aufwand	Ertrag	Aufwand	Ertrag	Aufwand	Ertrag
710	Wasserversorgung	664'266.10	664'266.10	713'000.00	713'000.00	581'176.30	581'176.30
7101	Wasserversorgung [Gemeindebetrieb]	664'266.10	664'266.10	713'000.00	713'000.00	581'176.30	581'176.30
3010.01	Löhne des Verwaltungs- und Betriebspersonals	112'155.80		130'400.00		102'327.00	
3010.99	Rückstellung Ferien-, Gleit- und Überzeitguthaben					-3'700.00	
3040.01	Kinder- und Ausbildungszulagen	945.00		650.00		903.00	
3050.01	AG-Beiträge AHV, IV, EO, ALV, Verwaltungskosten	7'254.20		8'460.00		6'615.40	
3052.01	AG-Beiträge an Pensionskassen	11'436.95		9'400.00		9'982.60	
3053.01	AG-Beiträge an Unfallversicherungen	1'972.75		2'250.00		1'839.50	
3054.01	AG-Beiträge an Familienausgleichskasse	1'684.85		2'050.00		1'536.40	
3055.01	AG-Beiträge an Krankentaggeldversicherungen	1'482.35		1'630.00		1'279.25	
3090.11	Aus- und Weiterbildung des Personals Was			850.00		460.00	
3091.11	Personalwerbung Was	498.40				469.90	
3101.11	Betriebs-, Verbrauchsmaterial Was			1'000.00		2'240.75	
3111.11	Maschinen, Geräte und Fahrzeuge Was	5'690.47		5'000.00		5'294.55	
3112.11	Kleider, Wäsche, Vorhänge Was	129.19		200.00			
3120.11	Ver- und Entsorgung Liegenschaften Verwaltungsvermögen Was	23'020.15		25'000.00		26'537.55	
3130.11	Dienstleistungen Dritter Was	13'561.23		16'810.00		14'468.45	
3131.11	Planungen und Projektierungen Dritter Was			2'000.00			
3132.11	Honorare externe Berater, Gutachter, Fachexperten etc. Was	58'486.23		113'000.00		21'106.60	
3134.11	Sachversicherungsprämien Was	2'272.45		2'200.00		2'088.40	
3137.11	Steuern und Abgaben Was	160.00		200.00		160.00	
3143.11	Unterhalt übrige Tiefbauten Was	127'878.46		85'000.00		96'114.50	
3151.11	Unterhalt Apparate, Maschinen, Geräte, Fahrzeuge, Werkzeuge			500.00			
3158.11	Unterhalt immaterielle Anlagen Was			2'500.00			
3161.11	Mieten, Benützungskosten Anlagen Was			200.00		50.00	
3170.11	Reisekosten und Spesen Was	1'220.10		600.00		1'781.50	

		Rechnung 2024		Budget 2024		Rechnung 2023	
		Aufwand	Ertrag	Aufwand	Ertrag	Aufwand	Ertrag
3180.11	Wertberichtigungen auf Forderungen Was	-400.00		500.00		800.00	
3181.11	Tatsächliche Forderungsverluste Was	.05		1'000.00		882.55	
3192.11	Abgeltung von Rechten Was	3'717.10		3'750.00		3'717.10	
3199.11	Übriger Betriebsaufwand Was	1'484.10		1'850.00		1'213.90	
3300.31	Planmässige Abschreibungen übrige Tiefbauten VV Was	29'680.77		36'000.00		28'832.35	
3320.91	Planmässige Abschreibungen übrige immaterielle Anlagen Was	9'329.00		9'900.00		9'328.00	
3409.11	Übrige Passivzinsen, Was			1'100.00		24.35	
3510.11	Einlagen in Spezialfinanzierungen EK, Werterhalt Was	135'674.50		123'800.00		147'268.00	
3510.51	Einlagen in Spezialfinanzierungen EK, Anschlussgebühren Was	64'851.50		80'000.00		53'258.00	
3612.17	Interne Verrechnungen zwischen Allgemeinem Haushalt und SF Was	49'789.45		45'200.00		44'036.30	
3632.11	Beiträge an Gemeinden und Gemeindeverbände Was	291.05				260.40	
4240.11	Benützungsgebühren und Dienstleistungen Was		452'230.26		480'000.00		456'400.61
4240.51	Anschlussgebühren Was		64'851.50		80'000.00		53'258.00
4260.11	Rückerstattungen Dritter Was		225.25				
4409.11	Übrige Zinsen von Finanzvermögen, Was		527.90				
4510.11	Entnahmen aus Spezialfinanzierungen des EK, Werterhalt Was		74'762.53		45'900.00		48'240.35
4634.11	Hydrantennetzbeiträge GVB		3'000.00				9'000.00
9011.11	Abschluss Spezialfinanzierungen im EK, Aufwandüberschuss Was		68'668.66		107'100.00		14'277.34
72	Abwasserentsorgung	958'458.00	958'458.00	1'051'800.00	1'051'800.00	870'638.42	870'638.42
720	Abwasserentsorgung	958'458.00	958'458.00	1'051'800.00	1'051'800.00	870'638.42	870'638.42

		Rechnung 2024		Budget 2024		Rechnung 2023	
		Aufwand	Ertrag	Aufwand	Ertrag	Aufwand	Ertrag
7201	Abwasserentsorgung [Gemeindebetrieb]	958'458.00	958'458.00	1'051'800.00	1'051'800.00	870'638.42	870'638.42
3010.01	Löhne des Verwaltungs- und Betriebspersonals	75'495.00		86'800.00		63'797.10	
3040.01	Kinder- und Ausbildungszulagen	666.00		450.00		652.00	
3050.01	AG-Beiträge AHV, IV, EO, ALV, Verwaltungskosten	4'882.40		5'600.00		4'125.60	
3052.01	AG-Beiträge an Pensionskassen	8'272.60		7'100.00		6'698.90	
3053.01	AG-Beiträge an Unfallversicherungen	1'298.55		1'460.00		1'099.75	
3054.01	AG-Beiträge an Familienausgleichskasse	1'134.25		1'310.00		958.75	
3055.01	AG-Beiträge an Krankentaggeldversicherungen	997.50		1'090.00		797.65	
3090.21	Aus- und Weiterbildung des Personals Abw			500.00			
3101.21	Betriebs-, Verbrauchsmaterial Abw	5'166.14		200.00			
3111.21	Maschinen, Geräte und Fahrzeuge Abw			7'000.00			
3120.21	Ver- und Entsorgung Liegenschaften Verwaltungsvermögen Abw	517.96		450.00		464.75	
3130.21	Dienstleistungen Dritter Abw	248.15		250.00		248.15	
3131.21	Planungen und Projektierungen Dritter Abw			5'000.00			
3132.21	Honorare externe Berater, Gutachter, Fachexperten etc. Abw	5'321.02		10'000.00		3'725.75	
3134.21	Sachversicherungsprämien Abw	111.85		100.00		85.75	
3137.21	Steuern und Abgaben Abw	235.00		250.00		235.00	
3143.21	Unterhalt übrige Tiefbauten Abw	63'899.98		130'000.00		14'882.65	
3151.21	Unterhalt Apparate, Maschinen, Geräte, Fahrzeuge, Werkzeuge	114.75		110.00		296.00	
3158.21	Unterhalt immaterielle Anlagen Abw			1'500.00			
3170.21	Reisekosten und Spesen Abw			100.00		66.90	
3180.21	Wertberichtigungen auf Forderungen Abw	-600.00		1'000.00		900.00	
3181.21	Tatsächliche Forderungsverluste Abw			1'000.00		1'741.78	
3199.21	Übriger Betriebsaufwand Abw			1'030.00			
3300.32	Planmässige Abschreibungen übrige Tiefbauten VV Abw	19'760.27		23'200.00		19'420.30	
3320.92	Planmässige Abschreibungen übrige immaterielle Anlagen Abw	9'406.00		12'400.00		9'406.05	

		Rechnung 2024		Budget 2024		Rechnung 2023	
		Aufwand	Ertrag	Aufwand	Ertrag	Aufwand	Ertrag
3510.12	Einlagen in Spezialfinanzierungen EK, Werterhalt Abw	331'590.00		324'100.00		343'836.00	
3510.52	Einlagen in Spezialfinanzierungen EK, Anschlussgebühren Abw	76'345.00		60'000.00		48'150.00	
3612.27	Interne Verrechnungen zwischen Allgemeinem Haushalt und SF Abw	39'944.35		25'300.00		29'083.60	
3632.21	Beiträge an Gemeinden und Gemeindeverbände Abw	268'564.74		321'500.00		303'947.75	
3660.22	Planmässige Abschreibungen Investitionsbeiträge an Gemeinden und Gemeindeverbände, Abw	13'564.86		23'000.00		9'147.84	
4240.21	Benützungsgebühren und Dienstleistungen Abw		783'746.42		795'000.00		782'537.28
4240.52	Anschlussgebühren Abw		76'345.00		60'000.00		48'150.00
4409.21	Übrige Zinsen von Finanzvermögen, Abw		18'879.35		18'200.00		1'976.95
4510.12	Entnahmen aus Spezialfinanzierungen des EK, Werterhalt Abw		79'487.23		118'600.00		37'974.19
9010.21	Abschluss Spezialfinanzierungen im EK, Ertragsüberschuss Abw	31'521.63				6'870.40	
9011.21	Abschluss Spezialfinanzierungen im EK, Aufwandüberschuss Abw				60'000.00		
73	Abfall	413'104.14	424'096.69	406'400.00	417'400.00	403'309.32	414'301.87
	Nettoertrag	10'992.55		11'000.00		10'992.55	
730	Abfall	413'104.14	424'096.69	406'400.00	417'400.00	403'309.32	414'301.87
	Nettoertrag	10'992.55		11'000.00		10'992.55	
7301	Abfall [Gemeindebetrieb]	413'104.14	413'104.14	406'400.00	406'400.00	403'309.32	403'309.32
3010.01	Löhne des Verwaltungs- und Betriebspersonals	40'933.05		44'700.00		40'045.20	
3040.01	Kinder- und Ausbildungszulagen	247.50		100.00		317.50	
3050.01	AG-Beiträge AHV, IV, EO, ALV, Verwaltungskosten	2'649.60		2'900.00		2'590.45	
3052.01	AG-Beiträge an Pensionskassen	4'365.90		2'850.00		3'527.15	

		Rechnung 2024		Budget 2024		Rechnung 2023	
		Aufwand	Ertrag	Aufwand	Ertrag	Aufwand	Ertrag
3053.01	AG-Beiträge an Unfallversicherungen	681.25		750.00		670.40	
3054.01	AG-Beiträge an Familienausgleichskasse	614.45		700.00		600.25	
3055.01	AG-Beiträge an Krankentaggeldversicherungen	542.05		550.00		500.45	
3090.31	Aus- und Weiterbildung des Personals Abf			100.00			
3102.31	Drucksachen, Publikationen Abf	5'156.08		4'100.00		4'030.35	
3111.31	Maschinen, Geräte und Fahrzeuge Abf			500.00			
3130.31	Dienstleistungen Dritter Abf	256'475.64		245'000.00		236'238.20	
3130.34	Dienstleistungen Dritter Abf (Prov. Verkauf Abfallgebührenmarken)	4'995.65		5'500.00		5'298.35	
3134.31	Sachversicherungsprämien Abf	57.60		50.00		42.10	
3143.31	Unterhalt übrige Tiefbauten Abf			500.00		124.50	
3158.31	Unterhalt immaterielle Anlagen Abf			500.00			
3180.31	Wertberichtigungen auf Forderungen Abf	700.00		500.00		1'200.00	
3181.31	Tatsächliche Forderungsverluste Abf	598.73		500.00		1'377.40	
3612.37	Interne Verrechnungen zwischen Allgemeinem Haushalt und SF Abf	21'544.60		13'600.00		16'405.80	
3632.31	Beiträge an Gemeinden und Gemeindeverbände Abf	11'425.90		13'000.00		11'407.90	
3635.31	Beiträge an private Unternehmungen Abf (Depotkosten AVAG)	62'116.14		70'000.00		64'455.00	
4120.31	Konzession Abf		93.63				
4240.31	Benützungsgebühren und Dienstleistungen Abf		384'523.78		390'000.00		388'180.72
4260.31	Rückerstattungen Dritter Abf		14'350.50		14'000.00		14'381.95
4409.31	Übrige Zinsen von Finanzvermögen Abf		390.35		390.00		36.15
4451.31	Erträge aus Beteiligungen VV Abf		710.50		710.00		710.50
9010.31	Abschluss Spezialfinanzierungen im EK, Ertragsüberschuss Abf					14'478.32	
9011.31	Abschluss Spezialfinanzierungen im EK, Aufwandüberschuss Abf		13'035.38		1'300.00		
7303	Abfallzentrum Muristrasse (Allg. HH)		10'992.55		11'000.00		10'992.55
4470.01	Pacht- und Mietzinse Liegenschaften VV		10'992.55		11'000.00		10'992.55

		Rechnung 2024		Budget 2024		Rechnung 2023	
		Aufwand	Ertrag	Aufwand	Ertrag	Aufwand	Ertrag
74	Verbauungen	107'841.85	14'220.85	87'200.00	5'000.00	72'111.65	29'984.70
	Nettoaufwand		93'621.00		82'200.00		42'126.95
741	Gewässerverbauungen	107'841.85	14'220.85	81'200.00	5'000.00	63'915.55	24'941.65
	Nettoaufwand		93'621.00		76'200.00		38'973.90
7410	Gewässerverbauungen	107'841.85	14'220.85	81'200.00	5'000.00	63'915.55	24'941.65
3010.01	Löhne des Verwaltungs- und Betriebspersonals	20'974.90		13'400.00		1'124.35	
3050.01	AG-Beiträge AHV, IV, EO, ALV, Verwaltungskosten	1'358.45		860.00		72.80	
3052.01	AG-Beiträge an Pensionskassen	85.90					
3053.01	AG-Beiträge an Unfallversicherungen	389.75		270.00		21.85	
3054.01	AG-Beiträge an Familienausgleichskasse	314.60		200.00		16.85	
3055.01	AG-Beiträge an Krankentaggeldversicherungen	276.05		170.00		14.05	
3101.01	Betriebs-, Verbrauchsmaterial	624.70		500.00		1'309.60	
3130.01	Dienstleistungen Dritter	2'249.75		2'800.00		1'354.25	
3134.01	Sachversicherungsprämien	17.25				.40	
3142.01	Unterhalt Wasserbau	34'004.80		30'000.00		26'416.20	
3161.01	Mieten, Benützungskosten Anlagen	6'348.45		200.00		1'250.00	
3170.01	Reisekosten und Spesen	8'862.25		200.00			
3300.20	Planmässige Abschreibungen Wasserbau VV	6'511.00		6'600.00		6'511.20	
3632.01	Beiträge an Gemeinden und Gemeindeverbände	25'824.00		26'000.00		25'824.00	
4631.01	Beiträge vom Kanton		14'220.85		5'000.00		24'941.65
745	Naturgefahren			6'000.00		8'196.10	5'043.05
	Nettoaufwand				6'000.00		3'153.05
7450	Naturgefahren			6'000.00		8'196.10	5'043.05
3132.07	Honorare externe Berater, Gutachter, Fachexperten etc.: Tiefbau					7'922.90	
3134.01	Sachversicherungsprämien			6'000.00			

		Rechnung 2024		Budget 2024		Rechnung 2023	
		Aufwand	Ertrag	Aufwand	Ertrag	Aufwand	Ertrag
3170.01	Reisekosten und Spesen					273.20	
4630.01	Beiträge vom Bund						5'043.05
75	Arten- und Landschaftsschutz			500.00			
	Nettoaufwand				500.00		
750	Arten- und Landschaftsschutz			500.00			
	Nettoaufwand				500.00		
7500	Arten- und Landschaftsschutz			500.00			
3140.01	Unterhalt an Grundstücken			500.00			
76	Bekämpfung von Umweltverschmutzung	38'146.52	5'922.00	61'250.00	7'500.00	18'321.10	25'442.00
	Nettoaufwand		32'224.52		53'750.00		
	Nettoertrag					7'120.90	
761	Luftreinhaltung und Klimaschutz	13'539.50	5'922.00	7'000.00	7'500.00	14'993.80	15'442.00
	Nettoaufwand		7'617.50				
	Nettoertrag			500.00		448.20	
7610	Luftreinhaltung und Klimaschutz	13'539.50	5'922.00	7'000.00	7'500.00	14'993.80	15'442.00
3130.01	Dienstleistungen Dritter	5'775.20		7'000.00		14'993.80	
3132.75	Klimastrategie, Verpflichtungskredit GRB 06.07.2024: 45'000	7'764.30					
4240.01	Benützungsgebühren und Dienstleistungen		5'922.00		7'500.00		15'442.00
769	Bekämpfung von Umweltverschmutzung	24'607.02		54'250.00		3'327.30	10'000.00
	Nettoaufwand		24'607.02		54'250.00		
	Nettoertrag					6'672.70	

		Rechnung 2024		Budget 2024		Rechnung 2023	
		Aufwand	Ertrag	Aufwand	Ertrag	Aufwand	Ertrag
7690	Bekämpfung von Umweltverschmutzung	23'691.32		53'450.00		2'423.10	10'000.00
3000.01	Löhne, Tag- und Sitzungsgelder an Behörden und Kommissionen			600.00			
3090.01	Aus- und Weiterbildung des Personals	300.00		350.00		300.00	
3102.01	Drucksachen, Publikationen			3'500.00			
3130.01	Dienstleistungen Dritter	1'800.00		9'000.00		1'800.00	
3132.01	Honorare externe Berater, Gutachter, Fachexperten etc.	3'137.60		40'000.00			
3132.76	Altlastensanierung Schiessanlagen Oechlen+Grossmatt, Voruntersuchung	18'129.42					
3158.01	Unterhalt immaterielle Anlagen	324.30				323.10	
4631.01	Beiträge vom Kanton						10'000.00
7697	Regionale Energieberatung	915.70		800.00		904.20	
3632.03	Beitrag an Regionalkonferenz BernMittelland	915.70		800.00		904.20	
77	Übriger Umweltschutz	184'231.60	52'182.85	217'630.00	55'200.00	203'096.85	67'305.85
	Nettoaufwand		132'048.75		162'430.00		135'791.00
771	Friedhof und Bestattung	173'101.10	52'182.85	201'930.00	55'200.00	193'148.20	67'305.85
	Nettoaufwand		120'918.25		146'730.00		125'842.35
7710	Friedhof und Bestattung allgemein	154'012.65	33'094.40	174'930.00	28'200.00	156'561.90	30'719.55
3010.01	Löhne des Verwaltungs- und Betriebspersonals	85'866.31		86'450.00		85'572.60	
3010.09	Mutterschafts-, IV-, Unfall-, Krankentaggelder, EO	-5'959.70				-1'400.80	
3010.99	Rückstellung Ferien-, Gleit- und Überzeitguthaben	-2'900.00				4'000.00	
3040.01	Kinder- und Ausbildungszulagen	1'850.00					
3050.01	AG-Beiträge AHV, IV, EO, ALV, Verwaltungskosten	5'138.55		5'600.00		5'429.25	
3052.01	AG-Beiträge an Pensionskassen	4'257.00		4'600.00		4'856.50	

		Rechnung 2024		Budget 2024		Rechnung 2023	
		Aufwand	Ertrag	Aufwand	Ertrag	Aufwand	Ertrag
3053.01	AG-Beiträge an Unfallversicherungen	1'474.05		1'750.00		1'637.20	
3054.01	AG-Beiträge an Familienausgleichskasse	1'210.65		1'300.00		1'270.10	
3055.01	AG-Beiträge an Krankentaggeldversicherungen	1'052.95		1'100.00		1'052.85	
3091.01	Personalwerbung					736.90	
3101.01	Betriebs-, Verbrauchsmaterial	13'538.01		12'000.00		10'909.20	
3103.01	Fachliteratur, Zeitschriften			130.00			
3111.01	Maschinen, Geräte und Fahrzeuge	12'642.35		17'000.00		7'800.65	
3112.01	Kleider, Wäsche, Vorhänge	216.45					
3120.01	Ver- und Entsorgung Liegenschaften Verwaltungsvermögen	8'913.30		9'500.00		7'151.05	
3130.01	Dienstleistungen Dritter	4'856.85		3'000.00		1'028.85	
3132.01	Honorare externe Berater, Gutachter, Fachexperten etc.					510.00	
3134.01	Sachversicherungsprämien	1'536.40		1'400.00		1'117.95	
3137.01	Steuern und Abgaben	1'154.60		1'100.00		684.70	
3140.01	Unterhalt an Grundstücken	5'000.05		17'000.00		8'444.90	
3143.01	Unterhalt übrige Tiefbauten			4'000.00		1'184.70	
3144.01	Unterhalt Hochbauten, Gebäude	5'095.85		2'000.00		6'871.55	
3151.01	Unterhalt Apparate, Maschinen, Geräte, Fahrzeuge, Werkzeuge	9'068.98		7'000.00		6'901.35	
3161.01	Mieten, Benützungskosten Anlagen					802.40	
4240.01	Benützungsgebühren und Dienstleistungen		5'900.00		1'000.00		900.00
4250.01	Verkäufe		1'722.10		3'000.00		3'623.30
4260.01	Rückerstattungen Dritter		8'905.20		1'200.00		2'000.00
4472.01	Vergütung für Benützungen Liegenschaften VV		105.00		1'000.00		1'480.00
4612.01	Entschädigungen von Gemeinden und Gemeindeverbänden		10'000.00		10'000.00		10'000.00
4910.01	Interne Verrechnung von Dienstleistungen		6'462.10		12'000.00		12'716.25
7711	Spezialfinanzierung Grabunterhaltsgebühren	19'088.45	19'088.45	27'000.00	27'000.00	36'586.30	36'586.30
3101.01	Betriebs-, Verbrauchsmaterial	6'991.35		10'000.00		7'320.05	

		Rechnung 2024		Budget 2024		Rechnung 2023	
		Aufwand	Ertrag	Aufwand	Ertrag	Aufwand	Ertrag
3893.03	Einlagen in Vorfinanzierungen des EK, SF Grabunterhaltsgebühren	5'635.00		5'000.00		16'550.00	
3910.01	Interne Verrechnung von Dienstleistungen	6'462.10		12'000.00		12'716.25	
4240.01	Benützungsgebühren und Dienstleistungen		5'635.00		5'000.00		16'550.00
4893.03	Entnahmen aus Vorfinanzierungen des EK, SF Grabunterhaltsgebühren		13'453.45		22'000.00		20'036.30
779	Umweltschutz	11'130.50		15'700.00		9'948.65	
	Nettoaufwand		11'130.50		15'700.00		9'948.65
7791	Öffentliche Toilettenanlagen	6'500.00		11'300.00		6'500.00	
3160.01	Miete und Pacht Liegenschaften	6'500.00		6'500.00		6'500.00	
3300.40	Planmässige Abschreibungen Hochbauten VV			4'800.00			
7792	Hundetoiletten	4'630.50		4'400.00		3'448.65	
3101.01	Betriebs-, Verbrauchsmaterial	2'939.00		2'900.00		3'067.85	
3111.01	Maschinen, Geräte und Fahrzeuge	1'691.50		1'500.00		380.80	
79	Raumordnung	99'843.10	13'758.60	134'090.00		54'879.25	11'959.95
	Nettoaufwand		86'084.50		134'090.00		42'919.30
790	Raumordnung	99'843.10	13'758.60	134'090.00		54'879.25	11'959.95
	Nettoaufwand		86'084.50		134'090.00		42'919.30
7900	Raumordnung allgemein	87'084.35	13'758.60	121'790.00		42'280.70	11'959.95
3102.01	Drucksachen, Publikationen	20.00		500.00			
3130.01	Dienstleistungen Dritter	536.20		10'500.00		418.35	
3132.05	Honorare externe Berater, Gutachter, Fachexperten etc.: Hochbau			5'000.00			
3132.06	Honorare externe Berater, Gutachter, Fachexperten etc.: Leitung BtD	75'756.15		95'000.00		31'089.35	

		Rechnung 2024		Budget 2024		Rechnung 2023	
		Aufwand	Ertrag	Aufwand	Ertrag	Aufwand	Ertrag
3320.90	Planmässige Abschreibungen übrige immaterielle Anlagen	10'772.00		10'790.00		10'773.00	
4260.01	Rückerstattungen Dritter		7'206.75				7'433.00
4510.04	Entnahme aus SF Mehrwertabgabe		6'551.85				4'526.95
7907	Regionalkonferenzen	12'758.75		12'300.00		12'598.55	
3632.03	Beitrag an Regionalkonferenz BernMittelland	12'758.75		12'300.00		12'598.55	
8	Volkswirtschaft	4'599'150.80	229'660.25	108'290.00	254'040.00	89'005.20	211'533.60
	Nettoaufwand		4'369'490.55				
	Nettoertrag			145'750.00		122'528.40	
81	Landwirtschaft	7'707.75	220.00	7'440.00	220.00	8'278.05	220.00
	Nettoaufwand		7'487.75		7'220.00		8'058.05
811	Verwaltung, Vollzug und Kontrolle	7'707.75	220.00	7'440.00	220.00	8'278.05	220.00
	Nettoaufwand		7'487.75		7'220.00		8'058.05
8110	Verwaltung, Vollzug und Kontrolle	7'707.75	220.00	7'440.00	220.00	8'278.05	220.00
3010.01	Löhne des Verwaltungs- und Betriebspersonals	4'497.75		4'000.00		4'852.65	
3050.01	AG-Beiträge AHV, IV, EO, ALV, Verwaltungskosten	191.65		260.00		205.00	
3053.01	AG-Beiträge an Unfallversicherungen	8.50		10.00		6.20	
3054.01	AG-Beiträge an Familienausgleichskasse	44.50		60.00		47.55	
3099.01	Übriger Personalaufwand			100.00			
3102.01	Drucksachen, Publikationen	304.00		400.00		507.30	
3134.01	Sachversicherungsprämien	5.15		10.00		5.25	
3170.01	Reisekosten und Spesen	204.20		200.00		202.10	
3636.01	Beiträge an private Organisationen ohne Erwerbszweck	2'452.00		2'400.00		2'452.00	
4451.01	Erträge aus Beteiligungen VV		60.00		60.00		60.00

		Rechnung 2024		Budget 2024		Rechnung 2023	
		Aufwand	Ertrag	Aufwand	Ertrag	Aufwand	Ertrag
4470.01	Pacht- und Mietzinse Liegenschaften VV		160.00		160.00		160.00
84	Tourismus	28'722.40	197.20	20'400.00	100.00	20'401.00	408.00
	Nettoaufwand		28'525.20		20'300.00		19'993.00
840	Tourismus	28'722.40	197.20	20'400.00	100.00	20'401.00	408.00
	Nettoaufwand		28'525.20		20'300.00		19'993.00
8400	Tourismus	2'392.40		2'600.00		2'461.00	
3101.01	Betriebs-, Verbrauchsmaterial	198.00		500.00		297.00	
3636.01	Beiträge an private Organisationen ohne Erwerbszweck	2'194.40		2'100.00		2'164.00	
8406	Regionaler Tourismus	26'330.00	197.20	17'800.00	100.00	17'940.00	408.00
3636.01	Beiträge an private Organisationen ohne Erwerbszweck	18'330.00		17'800.00		17'940.00	
3636.06	Beitrag an Naturpark Gantrisch Infrastruktur/Lenkung der Besuchenden	8'000.00					
4250.01	Verkäufe		197.20		100.00		408.00
85	Industrie, Gewerbe, Handel	2'136.65		5'200.00		2'110.75	
	Nettoaufwand		2'136.65		5'200.00		2'110.75
850	Industrie, Gewerbe, Handel	2'136.65		5'200.00		2'110.75	
	Nettoaufwand		2'136.65		5'200.00		2'110.75
8500	Industrie, Gewerbe, Handel			3'200.00		.95	
3101.01	Betriebs-, Verbrauchsmaterial			1'200.00			
3111.01	Maschinen, Geräte und Fahrzeuge					.95	
3151.01	Unterhalt Apparate, Maschinen, Geräte, Fahrzeuge, Werkzeuge			2'000.00			

		Rechnung 2024		Budget 2024		Rechnung 2023	
		Aufwand	Ertrag	Aufwand	Ertrag	Aufwand	Ertrag
8506	Regionale Wirtschaftsförderung	2'136.65		2'000.00		2'109.80	
3632.03	Beitrag an Regionalkonferenz BernMittelland	2'136.65		2'000.00		2'109.80	
87	Brennstoffe und Energie	4'560'584.00	229'243.05	75'250.00	253'720.00	58'215.40	210'905.60
	Nettoaufwand		4'331'340.95				
	Nettoertrag			178'470.00		152'690.20	
871	Elektrizität	3'344'151.10	182'826.15	59'750.00	205'220.00	41'927.50	186'235.70
	Nettoaufwand		3'161'324.95				
	Nettoertrag			145'470.00		144'308.20	
8710	Elektrizität allgemein	3'344'151.10	182'826.15	59'750.00	205'220.00	41'927.50	186'235.70
3010.01	Löhne des Verwaltungs- und Betriebspersonals	39'333.15		49'900.00		37'458.10	
3010.99	Rückstellung Ferien-, Gleit- und Überzeitguthaben	100.00				-2'900.00	
3050.01	AG-Beiträge AHV, IV, EO, ALV, Verwaltungskosten	2'542.15		3'250.00		2'421.15	
3052.01	AG-Beiträge an Pensionskassen	3'322.85		4'100.00		3'121.90	
3053.01	AG-Beiträge an Unfallversicherungen	727.80		1'000.00		728.20	
3054.01	AG-Beiträge an Familienausgleichskasse	590.10		750.00		561.75	
3055.01	AG-Beiträge an Krankentaggeldversicherungen	519.75		650.00		467.65	
3134.01	Sachversicherungsprämien	64.30		100.00		68.75	
3640.41	WB Darlehen VV an öffentlichen Unternehmungen (EVR AG)	1'274'999.00					
3650.41	WB Beteiligungen an öffentlichen Unternehmungen (EVR AG)	2'021'952.00					
4120.01	Konzessionen		124'559.90		135'000.00		126'175.70
4240.04	Benützungsgebühren und Dienstleistungen (EVR AG)		44'902.80		60'500.00		49'800.00
4450.01	Erträge aus Darlehen VV		9'720.00		9'720.00		10'260.00

		Rechnung 2024		Budget 2024		Rechnung 2023	
		Aufwand	Ertrag	Aufwand	Ertrag	Aufwand	Ertrag
4612.07	Interne Verrechnungen zwischen Allgemeinem Haushalt und Spezialfinanzierungen		2'369.25				
4910.01	Interne Verrechnung von Dienstleistungen		1'274.20				
879	Energie	1'216'432.90	46'416.90	15'500.00	48'500.00	16'287.90	24'669.90
	Nettoaufwand		1'170'016.00				
	Nettoertrag			33'000.00		8'382.00	
8790	Energie allgemein (Wärmeverbund)	1'216'432.90	46'416.90	15'500.00	48'500.00	16'287.90	24'669.90
3010.01	Löhne des Verwaltungs- und Betriebspersonals	14'088.60		13'200.00		13'974.10	
3040.01	Kinder- und Ausbildungszulagen	216.00		220.00		216.00	
3050.01	AG-Beiträge AHV, IV, EO, ALV, Verwaltungskosten	930.45		860.00		929.50	
3052.01	AG-Beiträge an Pensionskassen	509.40		500.00		475.80	
3053.01	AG-Beiträge an Unfallversicherungen	266.35		320.00		279.55	
3054.01	AG-Beiträge an Familienausgleichskasse	216.00		200.00		215.70	
3055.01	AG-Beiträge an Krankentaggeldversicherungen	190.10		180.00		179.25	
3134.01	Sachversicherungsprämien	17.00		20.00		18.00	
3640.41	WB Darlehen VV an öffentlichen Unternehmungen (EVR AG)	1'199'999.00					
4240.04	Benützungsgebühren und Dienstleistungen (EVR AG)		16'416.90		15'500.00		16'269.90
4450.01	Erträge aus Darlehen VV		30'000.00		33'000.00		8'400.00
9	Finanzen und Steuern	1'416'509.63	15'079'674.07	1'589'560.00	11'522'550.00	1'760'480.67	10'283'829.15
	Nettoertrag	13'663'164.44		9'932'990.00		8'523'348.48	
91	Steuern	47'260.45	8'684'610.80	66'600.00	8'600'400.00	81'539.70	8'723'838.25
	Nettoertrag	8'637'350.35		8'533'800.00		8'642'298.55	

		Rechnung 2024		Budget 2024		Rechnung 2023	
		Aufwand	Ertrag	Aufwand	Ertrag	Aufwand	Ertrag
910	Steuern	47'260.45	8'684'610.80	66'600.00	8'600'400.00	81'539.70	8'723'838.25
	Nettoertrag	8'637'350.35		8'533'800.00		8'642'298.55	
9100	Allgemeine Gemeindesteuern	42'910.45	7'127'606.30	60'000.00	7'329'800.00	80'534.50	7'042'906.00
3180.02	Wertberichtigungen auf Steuerforderungen	1'800.00				7'500.00	
3181.02	Tatsächliche Forderungsverluste auf Steuerguthaben	41'110.45		60'000.00		73'034.50	
4000.01	Einkommenssteuern		6'115'371.90		6'310'000.00		5'969'291.35
4000.21	Nachsteuern und Bussen natürliche Personen		1'808.35				4'116.35
4000.41	Aktive Steuerauscheidungen Einkommen		125'325.45		165'000.00		169'952.80
4000.51	Passive Steuerauscheidungen Einkommen		-214'999.80		-160'000.00		-152'892.65
4000.61	Pauschale Steueranrechnungen natürliche Personen		-315.85		-100.00		-253.30
4001.01	Vermögenssteuern		571'889.05		540'000.00		512'403.55
4001.41	Aktive Steuerauscheidungen Vermögen		35'239.95		45'000.00		46'779.65
4001.51	Passive Steuerauscheidungen Vermögen		-67'748.80		-39'700.00		-46'725.25
4002.01	Quellensteuern		98'708.80		73'000.00		55'973.35
4002.11	Quellensteuern ausserhalb der Ertragsabrechnung (BGSA, Grenzgänger)		1'202.35		1'400.00		2'537.15
4010.01	Gewinnsteuern		376'893.10		380'000.00		366'361.85
4010.21	Nachsteuern und Bussen juristische Personen						6'490.00
4010.41	Aktive Steuerauscheidungen Gewinnsteuern		73'932.50		14'500.00		136'911.10
4010.51	Passive Steuerauscheidungen Gewinnsteuern		-3'768.45		-4'500.00		-36'435.50
4011.01	Kapitalsteuern		1'054.30		1'000.00		1'893.70
4011.41	Aktive Steuerauscheidungen Kapitalsteuern		820.45		300.00		179.10
4011.51	Passive Steuerauscheidungen Kapitalsteuern				-100.00		-3.65
4029.01	Eingang abgeschriebene Steuern		12'193.00		4'000.00		6'326.40
9101	Sondersteuern	3'725.45	583'593.75	5'000.00	325'000.00	565.90	685'164.30
3181.02	Tatsächliche Forderungsverluste auf Steuerguthaben	3'725.45		5'000.00		565.90	

		Rechnung 2024		Budget 2024		Rechnung 2023	
		Aufwand	Ertrag	Aufwand	Ertrag	Aufwand	Ertrag
4022.01	Grundstückgewinnsteuern		205'587.70		165'000.00		455'735.95
4022.11	Sonderveranlagungen		373'313.50		160'000.00		229'419.35
4029.01	Eingang abgeschriebene Steuern		4'692.55				9.00
9102	Liegenschaftssteuern	924.55	947'410.75	1'000.00	920'000.00	739.30	968'967.95
3181.02	Tatsächliche Forderungsverluste auf Steuergut-haben	924.55		1'000.00		739.30	
4021.01	Liegenschaftssteuern		947'410.75		920'000.00		968'967.95
9103	Hundetaxe	-300.00	26'000.00	600.00	25'600.00	-300.00	26'800.00
3180.02	Wertberichtigungen auf Steuerforderungen	-400.00		300.00		-500.00	
3181.02	Tatsächliche Forderungsverluste auf Steuergut-haben	100.00		300.00		200.00	
4033.01	Hundetaxe		26'000.00		25'600.00		26'800.00
93	Finanz- und Lastenausgleich	564'326.00	797'826.00	568'400.00	773'700.00	570'113.00	798'719.00
	Nettoertrag	233'500.00		205'300.00		228'606.00	
930	Finanz- und Lastenausgleich	564'326.00	797'826.00	568'400.00	773'700.00	570'113.00	798'719.00
	Nettoertrag	233'500.00		205'300.00		228'606.00	
9300	Finanz- und Lastenausgleich	564'326.00	797'826.00	568'400.00	773'700.00	570'113.00	798'719.00
3621.61	Lastenausgleich neue Aufgabenteilung	564'326.00		568'400.00		570'113.00	
4621.61	Geografisch-topografischer Zuschuss (vertikaler		190'321.00		186'500.00		188'935.00
4621.62	Soziodemografischer Zuschuss (vertikaler Las-tenausgleich)		41'548.00		29'500.00		29'589.00
4622.71	Disparitätenabbau Gemeinden (horizontaler Fi-nanzausgleich)		565'957.00		557'700.00		580'195.00
95	Ertragsanteile, übrige		66'509.75		11'000.00		56'141.55
	Nettoertrag	66'509.75		11'000.00		56'141.55	

		Rechnung 2024		Budget 2024		Rechnung 2023	
		Aufwand	Ertrag	Aufwand	Ertrag	Aufwand	Ertrag
950	Ertragsanteile, übrige		66'509.75		11'000.00		56'141.55
	Nettoertrag	66'509.75		11'000.00		56'141.55	
9500	Ertragsanteile, übrige		66'509.75		11'000.00		56'141.55
4024.01	Erbschafts- und Schenkungssteuern		50'015.55				41'288.45
4600.01	Ertragsanteile an Direkter Bundessteuer		16'494.20		11'000.00		14'853.10
96	Vermögens- und Schuldenverwaltung	156'254.18	263'887.41	305'890.00	315'370.00	200'300.95	389'402.80
	Nettoertrag	107'633.23		9'480.00		189'101.85	
961	Zinsen	65'858.30	120'349.81	142'390.00	170'670.00	45'625.10	153'327.90
	Nettoertrag	54'491.51		28'280.00		107'702.80	
9610	Zinsen	65'858.30	120'349.81	142'390.00	170'670.00	45'625.10	153'327.90
3181.03	Tatsächliche Forderungsverluste (Abschreibungen Verzugszinse Steuern)	1'291.10		1'500.00		1'364.45	
3401.01	Verzinsung kurzfristige Finanzverbindlichkeiten	3'271.12		1'700.00		2'928.05	
3406.01	Verzinsung langfristige Finanzverbindlichkeiten	33'878.88		103'800.00		33'900.00	
3409.01	Übrige Passivzinsen (Spezialfinanzierungen)	19'797.60		18'590.00		2'013.10	
3409.02	Übrige Passivzinsen (Sonderrechnungen)	1'548.45		1'800.00		1'396.55	
3499.02	Übriger Finanzaufwand, Vergütungszinsen Steuern	6'071.15		15'000.00		4'022.95	
4400.01	Zinsen flüssige Mittel		8'957.66		1'870.00		9'011.10
4401.01	Zinsen Forderungen und Kontokorrente (ohne Verzugszinsen Steuern)		704.10		100.00		533.25
4401.02	Zinsen Forderungen und Kontokorrente (Verzugszinsen Steuern)		36'318.05		40'000.00		33'744.20
4409.01	Übrige Zinsen von Finanzvermögen (Spezialfinanzierungen)				1'100.00		24.35
4420.01	Dividenden		8'500.00		6'600.00		9'415.00
4940.01	Interne Verrechnung von kalk. Zinsen und Finanzaufwand		65'870.00		121'000.00		100'600.00

		Rechnung 2024		Budget 2024		Rechnung 2023	
		Aufwand	Ertrag	Aufwand	Ertrag	Aufwand	Ertrag
963	Liegenschaften des Finanzvermögens	87'969.30	142'272.60	161'000.00	144'700.00	152'330.40	185'494.90
	Nettoaufwand				16'300.00		
	Nettoertrag	54'303.30				33'164.50	
9630	Liegenschaften des Finanzvermögens	87'969.30	142'272.60	161'000.00	144'700.00	152'330.40	185'494.90
3010.01	Löhne des Verwaltungs- und Betriebspersonals	8'115.70		11'000.00		7'239.70	
3050.01	AG-Beiträge AHV, IV, EO, ALV, Verwaltungskosten	446.90		700.00		390.50	
3053.01	AG-Beiträge an Unfallversicherungen	37.95		230.00		35.80	
3054.01	AG-Beiträge an Familienausgleichskasse	103.70		170.00		90.65	
3430.01	Baulicher Unterhalt Liegenschaften FV(Grundstücke)			5'000.00			
3430.04	Baulicher Unterhalt Liegenschaften FV (Gebäude)			3'000.00		16'361.85	
3431.01	Nicht baul.Unterhalt Liegenschaften FV (Betriebs- und Verbrauchsmaterial)	12.40		1'000.00		133.30	
3431.02	Nicht baul.Unterhalt Liegenschaften FV (Anschaffung Mobilien)	72.95		3'000.00		3'351.65	
3431.03	Nicht baul.Unterhalt Liegenschaften FV (Mobilien, Fahrzeuge, Maschinen)			2'000.00		478.45	
3431.04	Nicht baul.Unterhalt Liegenschaften FV (Mieten- und Benützungskosten)			100.00			
3439.01	Übriger Liegenschaftsaufwand FV (Inserate, Publikationen, Büromaterial)			100.00			
3439.02	Übriger Liegenschaftsaufwand FV (Energiekosten; Wasser-, Abwasser, Abfallgebühren)	13'660.60		18'000.00		10'691.15	
3439.04	Übriger Liegenschaftsaufwand FV (Sachversicherungen)	2'443.10		2'400.00		2'244.25	
3439.05	Übriger Liegenschaftsaufwand FV (Dienstleistungen Dritter)	670.00		1'000.00		1'419.40	
3441.01	Wertberichtigung Sachanlagen FV	126.00					

		Rechnung 2024		Budget 2024		Rechnung 2023	
		Aufwand	Ertrag	Aufwand	Ertrag	Aufwand	Ertrag
3893.07	Einlagen in Vorfinanzierungen des EK, WE Liegenschaften FV					13'983.00	
3910.01	Interne Verrechnung von Dienstleistungen	7'470.00		8'000.00		7'830.00	
3920.01	Interne Verrechnung von Pacht, Mieten und Benützungskosten	2'980.60		2'900.00		2'757.95	
3930.01	Interne Verrechnung von Betriebs- und Verwaltungskosten	89.40		100.00		82.75	
3940.01	Interne Verrechnung von kalk. Zinsen und Finanzaufwand	51'740.00		102'300.00		85'240.00	
4411.01	Gewinn aus Verkäufen von Grundstücken FV						3'652.00
4430.01	Pacht- und Mietzinse Liegenschaften FV		129'587.40		132'000.00		129'587.40
4432.01	Vergütung für Benützungen Liegenschaften FV		620.00		200.00		320.00
4439.01	Übriger Liegenschaftenertrag FV (Rückerstattungen Raumnebenkosten)		12'065.20		12'500.00		12'415.50
4443.01	Marktwertanpassungen Liegenschaften FV						39'520.00
969	Finanzvermögen	2'426.58	1'265.00	2'500.00		2'345.45	50'580.00
	Nettoaufwand		1'161.58		2'500.00		
	Nettoertrag					48'234.55	
9690	Finanzvermögen	2'426.58	1'265.00	2'500.00		2'345.45	50'580.00
3130.01	Dienstleistungen Dritter	2'426.58		2'500.00		2'345.45	
4440.01	Marktwertanpassungen Wertschriften FV		1'260.00				50'580.00
4499.01	Übriger Finanzertrag		5.00				
97	Rückverteilungen		2'998.75		1'000.00		2'643.60
	Nettoertrag	2'998.75		1'000.00		2'643.60	
971	Rückverteilungen aus CO2-Abgabe		2'998.75		1'000.00		2'643.60
	Nettoertrag	2'998.75		1'000.00		2'643.60	
9710	Rückverteilung aus CO2-Abgabe		2'998.75		1'000.00		2'643.60

		Rechnung 2024		Budget 2024		Rechnung 2023	
		Aufwand	Ertrag	Aufwand	Ertrag	Aufwand	Ertrag
4699.11	Rückverteilung CO2-Abgabe		2'998.75		1'000.00		2'643.60
99	Nicht aufgeteilte Posten	648'669.00	5'263'841.36	648'670.00	1'821'080.00	908'527.02	313'083.95
	Nettoaufwand						595'443.07
	Nettoertrag	4'615'172.36		1'172'410.00			
990	Nicht aufgeteilte Posten	648'669.00		648'670.00		648'670.00	
	Nettoaufwand		648'669.00		648'670.00		648'670.00
9901	Abschreibung bestehendes Verwaltungsvermögen	648'669.00		648'670.00		648'670.00	
3300.90	Planmässige Abschreibung best. VV Allg. Haushalt per 31.12.2015	648'669.00		648'670.00		648'670.00	
995	Neutrale Aufwendungen und Erträge		2'063'084.00		313'080.00		313'083.95
	Nettoertrag	2'063'084.00		313'080.00		313'083.95	
9950	Neutrale Aufwendungen und Erträge		2'063'084.00		313'080.00		313'083.95
4896.01	Entnahmen aus Neubewertungsreserven		94'334.00		94'330.00		94'333.95
4898.02	Entnahme aus Spezialfinanzierung Übertragung VV Elektrizitätsversorgung an EVR AG		1'968'750.00		218'750.00		218'750.00
999	Abschluss		3'200'757.36		1'508'000.00	259'857.02	
	Nettoaufwand						259'857.02
	Nettoertrag	3'200'757.36		1'508'000.00			
9990	Abschluss		3'200'757.36		1'508'000.00	259'857.02	
9000.01	Überschuss der Erfolgsrechnung (Allg. Haushalt)					259'857.02	
9001.01	Aufwandüberschuss (allgemeiner Haushalt)		3'200'757.36		1'508'000.00		

12.3 Erfolgsrechnung nach Sachgruppen

		Rechnung 2024		Budget 2024		Rechnung 2023	
		Aufwand	Ertrag	Aufwand	Ertrag	Aufwand	Ertrag
	Erfolgsrechnung	26'432'398.44	26'432'398.44	23'585'200.00	23'585'200.00	21'685'679.13	21'685'679.13
3	Aufwand	26'400'876.81		23'585'200.00		21'404'473.39	
30	Personalaufwand	5'395'747.35		5'535'080.00		5'122'992.20	
300	Behörden und Kommissionen	179'898.20		193'900.00		180'808.50	
3000	Löhne, Tag- und Sitzungsgelder an Behörden und Kommissionen	179'898.20		193'900.00		180'808.50	
3000.01	Löhne, Tag- und Sitzungsgelder an Behörden und Kommissionen	179'898.20		193'900.00		180'808.50	
301	Löhne des Verwaltungs- und Betriebspersonals	4'255'596.10		4'324'700.00		4'042'187.65	
3010	Löhne des Verwaltungs- und Betriebspersonals	4'255'596.10		4'324'700.00		4'042'187.65	
3010.01	Löhne des Verwaltungs- und Betriebspersonals	4'331'435.65		4'340'100.00		4'107'918.25	
3010.09	Mutterschafts-, IV-, Unfall-, Krankentaggelder, EO	-77'139.55				-45'430.60	
3010.99	Rückstellung Ferien-, Gleit- und Überzeitguthaben	1'300.00		-15'400.00		-20'300.00	
304	Zulagen	32'159.70		20'660.00		23'944.30	
3040	Kinder- und Ausbildungszulagen	32'159.70		20'660.00		23'944.30	
3040.01	Kinder- und Ausbildungszulagen	32'159.70		20'660.00		23'944.30	
305	Arbeitgeberbeiträge	812'996.20		829'020.00		762'495.15	

		Rechnung 2024		Budget 2024		Rechnung 2023	
		Aufwand	Ertrag	Aufwand	Ertrag	Aufwand	Ertrag
3050	AG-Beitr.AHV,IV,EO,ALV,Verwaltungskosten	276'242.45		285'040.00		263'901.85	
3050.01	AG-Beiträge AHV, IV, EO, ALV, Verwaltungskosten	276'242.45		285'040.00		263'901.85	
3052	AG-Beiträge an Pensionskassen	357'550.25		360'750.00		335'632.70	
3052.01	AG-Beiträge an Pensionskassen	357'550.25		360'750.00		335'632.70	
3053	AG-Beiträge an Unfallversicherungen	60'219.00		63'230.00		52'342.10	
3053.01	AG-Beiträge an Unfallversicherungen	60'219.00		63'230.00		52'342.10	
3054	AG-Beiträge an Familienausgleichskasse	64'324.55		66'540.00		61'564.70	
3054.01	AG-Beiträge an Familienausgleichskasse	64'324.55		66'540.00		61'564.70	
3055	AG-Beiträge an Krankentaggeldvers.	54'659.95		53'460.00		49'053.80	
3055.01	AG-Beiträge an Krankentaggeldversicherungen	54'659.95		53'460.00		49'053.80	
309	Übriger Personalaufwand	115'097.15		166'800.00		113'556.60	
3090	Aus- und Weiterbildung des Personals	79'521.55		106'100.00		62'507.10	
3090.01	Aus- und Weiterbildung des Personals	72'038.15		101'650.00		60'796.30	
3090.07	Aus- und Weiterbildungen Arbeitssicherheit und Gesundheitsschutz	7'483.40		3'000.00		1'250.80	
3090.11	Aus- und Weiterbildung des Personals Was			850.00		460.00	
3090.21	Aus- und Weiterbildung des Personals Abw			500.00			
3090.31	Aus- und Weiterbildung des Personals Abf			100.00			
3091	Personalwerbung	3'574.60		17'050.00		28'122.45	
3091.01	Personalwerbung	3'076.20		17'050.00		27'652.55	
3091.11	Personalwerbung Was	498.40				469.90	

		Rechnung 2024		Budget 2024		Rechnung 2023	
		Aufwand	Ertrag	Aufwand	Ertrag	Aufwand	Ertrag
3099	Übriger Personalaufwand	32'001.00		43'650.00		22'927.05	
3099.01	Übriger Personalaufwand	32'001.00		43'650.00		22'927.05	
31	Sach- und übriger Betriebsaufwand	3'304'047.22		3'774'510.00		3'074'671.14	
310	Material- und Warenaufwand	494'566.82		556'530.00		455'353.94	
3100	Büromaterial	19'408.89		36'100.00		27'926.55	
3100.01	Büromaterial	19'408.89		36'100.00		27'926.55	
3101	Betriebs-, Verbrauchsmaterial	200'941.07		211'400.00		139'828.70	
3101.01	Betriebs-, Verbrauchsmaterial	195'774.93		210'200.00		137'587.95	
3101.11	Betriebs-, Verbrauchsmaterial Was			1'000.00		2'240.75	
3101.21	Betriebs-, Verbrauchsmaterial Abw	5'166.14		200.00			
3102	Drucksachen, Publikationen	18'222.43		22'500.00		41'767.70	
3102.01	Drucksachen, Publikationen	13'066.35		18'400.00		37'737.35	
3102.31	Drucksachen, Publikationen Abf	5'156.08		4'100.00		4'030.35	
3103	Fachliteratur, Zeitschriften	18'442.70		20'680.00		15'671.10	
3103.01	Fachliteratur, Zeitschriften	16'903.70		20'680.00		15'671.10	
3103.07	Fachliteratur, Modulbücher SIBE	1'539.00					
3104	Lehrmittel	154'261.69		158'600.00		143'805.84	
3104.01	Lehrmittel	154'261.69		158'600.00		143'805.84	
3105	Lebensmittel	82'060.44		105'400.00		84'914.05	
3105.01	Lebensmittel	82'060.44		105'400.00		84'914.05	
3106	Medizinisches Material	1'229.60		1'550.00		1'170.00	
3106.01	Medizinisches Material	1'229.60		1'550.00		1'170.00	

		Rechnung 2024		Budget 2024		Rechnung 2023	
		Aufwand	Ertrag	Aufwand	Ertrag	Aufwand	Ertrag
3109	Übriger Material- und Warenaufwand			300.00		270.00	
3109.01	Übriger Material- und Warenaufwand			300.00		270.00	
311	Nicht aktivierbare Anlagen	173'094.46		187'950.00		185'604.70	
3110	Büromöbel und Geräte	15'710.20		13'350.00		7'407.85	
3110.01	Büromöbel und Geräte	15'710.20		13'350.00		7'407.85	
3111	Maschinen, Geräte und Fahrzeuge	88'682.17		101'000.00		55'170.40	
3111.01	Maschinen, Geräte und Fahrzeuge	81'624.25		88'500.00		49'875.85	
3111.07	Anschaffung Geräte SIBE	1'367.45					
3111.11	Maschinen, Geräte und Fahrzeuge Was	5'690.47		5'000.00		5'294.55	
3111.21	Maschinen, Geräte und Fahrzeuge Abw			7'000.00			
3111.31	Maschinen, Geräte und Fahrzeuge Abf			500.00			
3112	Kleider, Wäsche, Vorhänge	7'338.99		26'000.00		17'335.20	
3112.01	Kleider, Wäsche, Vorhänge	7'209.80		25'800.00		17'335.20	
3112.11	Kleider, Wäsche, Vorhänge Was	129.19		200.00			
3113	Hardware	48'526.05		28'400.00		51'638.15	
3113.01	Hardware	24'763.50		28'400.00		51'638.15	
3113.02	Ersatz Server Schule Kredit 26'000 (GRB 27.01.2024)	23'762.55					
3118	Immateriellen Anlagen	6'465.95		12'700.00		32'624.35	
3118.01	Immaterielle Anlagen	6'465.95		12'700.00		32'624.35	
3119	Übrige nicht aktivierbare Anlagen	6'371.10		6'500.00		21'428.75	
3119.01	Übrige nicht aktivierbare Anlagen	6'371.10		6'500.00		21'428.75	

		Rechnung 2024		Budget 2024		Rechnung 2023	
		Aufwand	Ertrag	Aufwand	Ertrag	Aufwand	Ertrag
312	Ver- und Entsorgung Liegenschaften Verwaltungsvermögen	355'129.96		303'450.00		319'065.50	
3120	Ver- und Entsorgung Liegenschaften Verwaltungsvermögen	355'129.96		303'450.00		319'065.50	
3120.01	Ver- und Entsorgung Liegenschaften Verwaltungsvermögen	331'591.85		278'000.00		292'063.20	
3120.11	Ver- und Entsorgung Liegenschaften Verwaltungsvermögen Was	23'020.15		25'000.00		26'537.55	
3120.21	Ver- und Entsorgung Liegenschaften Verwaltungsvermögen Abw	517.96		450.00		464.75	
313	Dienstleistungen und Honorare	1'071'187.11		1'333'800.00		1'064'344.45	
3130	Dienstleistungen Dritter	556'145.93		638'920.00		620'062.50	
3130.01	Dienstleistungen Dritter	222'646.61		294'560.00		290'771.10	
3130.03	Dienstleistungen Dritter (Gemeindeschreiberei)	11'493.60		10'500.00		11'753.50	
3130.04	Dienstleistungen Dritter (Finanzverwaltung)	5'158.25		5'000.00		7'053.10	
3130.05	Dienstleistungen Dritter (Bau und technische Dienste)	19'013.25		30'000.00		26'368.20	
3130.07	Dienstleistungen Dritter, SIBE	943.85		1'000.00		686.85	
3130.08	Dienstleistungen Dritter (Feuerschau)	3'788.90		6'000.00		4'404.90	
3130.11	Dienstleistungen Dritter Was	13'561.23		16'810.00		14'468.45	
3130.21	Dienstleistungen Dritter Abw	248.15		250.00		248.15	
3130.31	Dienstleistungen Dritter Abf	256'475.64		245'000.00		236'238.20	
3130.34	Dienstleistungen Dritter Abf (Prov. Verkauf Abfallgebührenmarken)	4'995.65		5'500.00		5'298.35	
3130.57	Sicherheitsdienst/Ordnungsdienst RSD			6'000.00		1'992.40	
3130.83	Dienstleistungen Dritter (Bundesfeier)	388.65		500.00		364.40	
3130.84	Dienstleistungen Dritter (Jungbürgerfeier)	1'876.55		2'500.00		2'781.60	
3130.85	Dienstleistungen Dritter (Riggisberger Info)	14'157.80		15'000.00		15'786.70	

		Rechnung 2024		Budget 2024		Rechnung 2023	
		Aufwand	Ertrag	Aufwand	Ertrag	Aufwand	Ertrag
3130.92	Gewerbeverein: Umwandlung GantrischCards / Verpflichtungskredit GRB 18.10.2022: CHF 17'000.00	1'397.80		300.00		1'846.60	
3131	Planungen und Projektierungen Dritter	1'220.15		58'000.00		2'938.00	
3131.01	Planungen und Projektierungen Dritter	1'220.15		51'000.00		2'938.00	
3131.11	Planungen und Projektierungen Dritter Was			2'000.00			
3131.21	Planungen und Projektierungen Dritter Abw			5'000.00			
3132	Honorare externe Berater, Gutachter, Fachexperten etc.	280'712.78		375'300.00		199'166.05	
3132.01	Honorare externe Berater, Gutachter, Fachexperten etc.	86'823.97		107'600.00		108'068.55	
3132.02	Honorare externe Berater (spezielle Kosten wirtschaftliche Hilfe)	3'461.10		3'200.00		2'694.20	
3132.03	Honorare externe Berater, Gutachter, Fachexperten etc.: Gemeindeschreiberei	11'123.19		8'000.00			
3132.04	Honorare externe Berater, Gutachter, Fachexperten etc.: Finanzverwaltung	5'405.00		5'600.00		5'385.00	
3132.05	Honorare externe Berater, Gutachter, Fachexperten etc.: Hochbau			6'000.00			
3132.06	Honorare externe Berater, Gutachter, Fachexperten etc.: Leitung BtD	76'592.00		105'000.00		38'164.25	
3132.07	Honorare externe Berater, Gutachter, Fachexperten etc.: Tiefbau	7'606.55		16'900.00		20'021.70	
3132.11	Honorare externe Berater, Gutachter, Fachexperten etc. Was	58'486.23		113'000.00		21'106.60	
3132.21	Honorare externe Berater, Gutachter, Fachexperten etc. Abw	5'321.02		10'000.00		3'725.75	
3132.75	Klimastrategie, Verpflichtungskredit GRB 06.07.2024: 45'000	7'764.30					
3132.76	Altlastensanierung Schiessanlagen Oechten+Grossmatt, Voruntersuchung	18'129.42					

		Rechnung 2024		Budget 2024		Rechnung 2023	
		Aufwand	Ertrag	Aufwand	Ertrag	Aufwand	Ertrag
3133	Informatik-Nutzungsaufwand	155'425.95		177'000.00		168'940.90	
3133.01	Informatik-Nutzungsaufwand	155'425.95		177'000.00		168'940.90	
3134	Sachversicherungsprämien	59'675.85		64'330.00		55'480.55	
3134.01	Sachversicherungsprämien	57'233.95		61'980.00		53'264.30	
3134.11	Sachversicherungsprämien Was	2'272.45		2'200.00		2'088.40	
3134.21	Sachversicherungsprämien Abw	111.85		100.00		85.75	
3134.31	Sachversicherungsprämien Abf	57.60		50.00		42.10	
3136	Honorare privatärztlicher Tätigkeit	10'672.50		12'300.00		10'890.00	
3136.01	Honorare privatärztlicher Tätigkeit	10'672.50		12'300.00		10'890.00	
3137	Steuern und Abgaben	7'333.95		7'950.00		6'866.45	
3137.01	Steuern und Abgaben	6'938.95		7'500.00		6'471.45	
3137.11	Steuern und Abgaben Was	160.00		200.00		160.00	
3137.21	Steuern und Abgaben Abw	235.00		250.00		235.00	
314	Baulicher Unterhalt und betrieblicher Unterhalt	535'551.14		614'300.00		432'490.10	
3140	Unterhalt an Grundstücken	22'949.60		36'500.00		20'881.25	
3140.01	Unterhalt an Grundstücken	22'949.60		36'500.00		20'881.25	
3141	Unterhalt Strassen/Verkehrswege	161'075.85		152'300.00		137'819.40	
3141.01	Unterhalt Strassen / Verkehrswege	159'004.20		150'000.00		117'706.80	
3141.02	Unterhalt Strassen- und Verkehrswege (Wanderwege)	2'071.65		2'300.00		3'758.85	
3141.23	Beleuchtung Werner Abeggstrasse (Kredit GR 29.04.2023 / CHF 19'000)					16'353.75	

		Rechnung 2024		Budget 2024		Rechnung 2023	
		Aufwand	Ertrag	Aufwand	Ertrag	Aufwand	Ertrag
3142	Unterhalt Wasserbau	34'004.80		30'000.00		26'416.20	
3142.01	Unterhalt Wasserbau	34'004.80		30'000.00		26'416.20	
3143	Unterhalt übrige Tiefbauten	195'543.79		230'500.00		118'344.90	
3143.01	Unterhalt übrige Tiefbauten	3'765.35		15'000.00		7'223.25	
3143.11	Unterhalt übrige Tiefbauten Was	127'878.46		85'000.00		96'114.50	
3143.21	Unterhalt übrige Tiefbauten Abw	63'899.98		130'000.00		14'882.65	
3143.31	Unterhalt übrige Tiefbauten Abf			500.00		124.50	
3144	Unterhalt Hochbauten, Gebäude	121'977.10		165'000.00		129'028.35	
3144.01	Unterhalt Hochbauten, Gebäude	121'977.10		165'000.00		129'028.35	
315	Unterhalt Mobilien und immaterielle Anlagen	291'883.70		380'580.00		279'915.25	
3150	Unterhalt Büromöbel und Geräte			3'100.00		1'351.20	
3150.01	Unterhalt Büromöbel und -geräte			3'100.00		1'351.20	
3151	Unterhalt Apparate, Maschinen, Geräte, Fahrzeuge, Werkzeuge	83'145.65		90'060.00		87'124.10	
3151.01	Unterhalt Apparate, Maschinen, Geräte, Fahrzeuge, Werkzeuge	83'030.90		89'450.00		86'828.10	
3151.11	Unterhalt Apparate, Maschinen, Geräte, Fahrzeuge, Werkzeuge			500.00			
3151.21	Unterhalt Apparate, Maschinen, Geräte, Fahrzeuge, Werkzeuge	114.75		110.00		296.00	
3153	Informatik-Unterhalt (Hardware)	602.75		13'350.00		2'045.70	
3153.01	Informatik-Unterhalt (Hardware)	602.75		13'350.00		2'045.70	
3156	Unterhalt medizinische Geräte	89.40					
3156.01	Unterhalt medizinische Geräte	89.40					

		Rechnung 2024		Budget 2024		Rechnung 2023	
		Aufwand	Ertrag	Aufwand	Ertrag	Aufwand	Ertrag
3158	Unterhalt immaterielle Anlagen	208'045.90		274'070.00		185'174.30	
3158.01	Unterhalt immaterielle Anlagen	206'720.60		266'670.00		183'847.50	
3158.07	Unterhalt immaterielle Anlagen, SIBE			1'000.00		153.45	
3158.11	Unterhalt immaterielle Anlagen Was			2'500.00			
3158.21	Unterhalt immaterielle Anlagen Abw			1'500.00			
3158.31	Unterhalt immaterielle Anlagen Abf			500.00			
3158.85	Unterhalt immaterielle Anlagen (Homepage)	1'325.30		1'900.00		1'173.35	
3159	Unterhalt übrige mobile Anlagen					4'219.95	
3159.01	Unterhalt übrige mobile Anlagen					4'219.95	
316	Mieten, Leasing, Pachten, Benützungsggeb.	87'817.50		82'950.00		79'174.55	
3160	Miete und Pacht Liegenschaften	50'921.20		57'150.00		51'733.75	
3160.01	Miete und Pacht Liegenschaften	50'921.20		57'150.00		51'733.75	
3161	Mieten, Benützungskosten Anlagen	36'896.30		25'800.00		27'440.80	
3161.01	Mieten, Benützungskosten Anlagen	36'896.30		25'600.00		27'390.80	
3161.11	Mieten, Benützungskosten Anlagen Was			200.00		50.00	
317	Spesenentschädigungen	144'542.30		147'370.00		106'297.10	
3170	Reisekosten und Spesen	75'604.35		74'620.00		60'118.25	
3170.01	Reisekosten und Spesen	74'384.25		73'920.00		58'269.85	
3170.11	Reisekosten und Spesen Was	1'220.10		600.00		1'781.50	
3170.21	Reisekosten und Spesen Abw			100.00		66.90	
3171	Exkursionen, Schulreisen und Lager	68'937.95		72'750.00		46'178.85	
3171.01	Exkursionen, Schulreisen und Lager	68'937.95		72'750.00		46'178.85	
318	Wertberichtigungen auf Forderungen	53'141.23		77'700.00		95'321.08	

		Rechnung 2024		Budget 2024		Rechnung 2023	
		Aufwand	Ertrag	Aufwand	Ertrag	Aufwand	Ertrag
3180	Wertberichtigungen auf Forderungen	1'700.00		3'400.00		12'400.00	
3180.01	Wertberichtigungen auf Forderungen	600.00		1'100.00		2'500.00	
3180.02	Wertberichtigungen auf Steuerforderungen	1'400.00		300.00		7'000.00	
3180.11	Wertberichtigungen auf Forderungen Was	-400.00		500.00		800.00	
3180.21	Wertberichtigungen auf Forderungen Abw	-600.00		1'000.00		900.00	
3180.31	Wertberichtigungen auf Forderungen Abf	700.00		500.00		1'200.00	
3181	Tatsächliche Forderungsverluste	51'441.23		74'300.00		82'921.08	
3181.01	Tatsächliche Forderungsverluste	3'690.90		4'000.00		3'015.20	
3181.02	Tatsächliche Forderungsverluste auf Steuerguthaben	45'860.45		66'300.00		74'539.70	
3181.03	Tatsächliche Forderungsverluste (Abschreibungen Verzugszinse Steuern)	1'291.10		1'500.00		1'364.45	
3181.11	Tatsächliche Forderungsverluste Was	.05		1'000.00		882.55	
3181.21	Tatsächliche Forderungsverluste Abw			1'000.00		1'741.78	
3181.31	Tatsächliche Forderungsverluste Abf	598.73		500.00		1'377.40	
319	Verschiedener Betriebsaufwand	97'133.00		89'880.00		57'104.47	
3190	Schadenersatzleistungen	1'800.00				1'500.00	
3190.01	Schadenersatzleistungen	1'800.00				1'500.00	
3192	Abgeltung von Rechten	3'717.10		3'750.00		13'253.95	
3192.01	Abgeltung von Rechten					9'536.85	
3192.11	Abgeltung von Rechten Was	3'717.10		3'750.00		3'717.10	
3199	Übriger Betriebsaufwand	91'615.90		86'130.00		42'350.52	
3199.01	Übriger Betriebsaufwand	41'762.65		57'250.00		26'093.70	
3199.02	Übriger Betriebsaufwand (Versicherungsfälle/Selbstbehalte)	10'664.15					
3199.11	Übriger Betriebsaufwand Was	1'484.10		1'850.00		1'213.90	

		Rechnung 2024		Budget 2024		Rechnung 2023	
		Aufwand	Ertrag	Aufwand	Ertrag	Aufwand	Ertrag
3199.21	Übriger Betriebsaufwand Abw			1'030.00			
3199.54	Projekte+Angebote JUA	36'289.40		22'000.00		14'447.77	
3199.91	Sprachprojekt	1'345.15		2'000.00		595.15	
3199.97	Projekte+Angebote SSA	70.45		2'000.00			
33	Abschreibungen Verwaltungsvermögen	1'275'844.59		1'442'400.00		1'225'787.20	
330	Sachanlagen VV	1'159'814.59		1'292'290.00		1'109'323.15	
3300	Planmässige Abschreibungen Sachanlagen	1'159'814.59		1'292'290.00		1'109'323.15	
3300.10	Planmässige Abschreibungen Strassen / Verkehrswege VV	103'024.40		112'150.00		82'111.10	
3300.20	Planmässige Abschreibungen Wasserbau VV	6'511.00		6'600.00		6'511.20	
3300.30	Planmässige Abschreibungen übrige Tiefbauten VV	7'755.00		7'250.00		7'755.50	
3300.31	Planmässige Abschreibungen übrige Tiefbauten VV Was	29'680.77		36'000.00		28'832.35	
3300.32	Planmässige Abschreibungen übrige Tiefbauten VV Abw	19'760.27		23'200.00		19'420.30	
3300.40	Planmässige Abschreibungen Hochbauten VV	214'825.65		319'050.00		211'869.00	
3300.60	Planmässige Abschreibungen Mobilien VV	124'517.50		134'300.00		99'081.70	
3300.90	Planmässige Abschreibung best. VV Allg. Haushalt per 31.12.2015	648'669.00		648'670.00		648'670.00	
3300.95	Planmässige Abschreibungen übrige Sachanlagen VV	5'071.00		5'070.00		5'072.00	
332	Abschreibungen immaterielle Anlagen	116'030.00		150'110.00		116'464.05	
3320	Planmässige Abschreibungen immaterielle Anlagen	116'030.00		150'110.00		116'464.05	
3320.00	Planmässige Abschreibungen Informatik	85'219.00		115'710.00		85'653.00	

		Rechnung 2024		Budget 2024		Rechnung 2023	
		Aufwand	Ertrag	Aufwand	Ertrag	Aufwand	Ertrag
3320.90	Planmässige Abschreibungen übrige immaterielle Anlagen	12'076.00		12'100.00		12'077.00	
3320.91	Planmässige Abschreibungen übrige immaterielle Anlagen Was	9'329.00		9'900.00		9'328.00	
3320.92	Planmässige Abschreibungen übrige immaterielle Anlagen Abw	9'406.00		12'400.00		9'406.05	
34	Finanzaufwand	81'552.25		177'590.00		78'965.05	
340	Zinsaufwand	58'496.05		126'990.00		40'262.05	
3401	Verzinsung kurzfristige Finanzverbindlichkeiten	3'271.12		1'700.00		2'928.05	
3401.01	Verzinsung kurzfristige Finanzverbindlichkeiten	3'271.12		1'700.00		2'928.05	
3406	Verzinsung langfristige Finanzverbindlichkeiten	33'878.88		103'800.00		33'900.00	
3406.01	Verzinsung langfristige Finanzverbindlichkeiten	33'878.88		103'800.00		33'900.00	
3409	Übrige Passivzinsen	21'346.05		21'490.00		3'434.00	
3409.01	Übrige Passivzinsen (Spezialfinanzierungen)	19'797.60		18'590.00		2'013.10	
3409.02	Übrige Passivzinsen (Sonderrechnungen)	1'548.45		1'800.00		1'396.55	
3409.11	Übrige Passivzinsen, Was			1'100.00		24.35	
343	Liegenschaftenaufwand Finanzvermögen	16'859.05		35'600.00		34'680.05	
3430	Baulicher Unterhalt Liegenschaften FV			8'000.00		16'361.85	
3430.01	Baulicher Unterhalt Liegenschaften FV (Grundstücke)			5'000.00			
3430.04	Baulicher Unterhalt Liegenschaften FV (Gebäude)			3'000.00		16'361.85	

		Rechnung 2024		Budget 2024		Rechnung 2023	
		Aufwand	Ertrag	Aufwand	Ertrag	Aufwand	Ertrag
3431	Nicht baulicher Unterhalt Liegenschaften FV	85.35		6'100.00		3'963.40	
3431.01	Nicht baul.Unterhalt Liegenschaften FV (Betriebs- und Verbrauchsmaterial)	12.40		1'000.00		133.30	
3431.02	Nicht baul.Unterhalt Liegenschaften FV (Anschaffung Mobilien)	72.95		3'000.00		3'351.65	
3431.03	Nicht baul.Unterhalt Liegenschaften FV (Mobilien, Fahrzeuge, Maschinen)			2'000.00		478.45	
3431.04	Nicht baul.Unterhalt Liegenschaften FV (Mieten- und Benützungskosten)			100.00			
3439	Übriger Liegenschaftsaufwand FV	16'773.70		21'500.00		14'354.80	
3439.01	Übriger Liegenschaftsaufwand FV (Inserate, Publikationen, Büromaterial)			100.00			
3439.02	Übriger Liegenschaftsaufwand FV (Energiekosten; Wasser-, Abwasser, Abfallgebühren)	13'660.60		18'000.00		10'691.15	
3439.04	Übriger Liegenschaftsaufwand FV (Sachversicherungen)	2'443.10		2'400.00		2'244.25	
3439.05	Übriger Liegenschaftsaufwand FV (Dienstleistungen Dritter)	670.00		1'000.00		1'419.40	
344	Wertberichtigungen Anlagen FV	126.00					
3441	Wertberichtigung Sachanlagen FV	126.00					
3441.01	Wertberichtigung Sachanlagen FV	126.00					
349	Verschiedener Finanzaufwand	6'071.15		15'000.00		4'022.95	
3499	Übriger Finanzaufwand	6'071.15		15'000.00		4'022.95	
3499.02	Übriger Finanzaufwand, Vergütungszinsen Steuern	6'071.15		15'000.00		4'022.95	

		Rechnung 2024		Budget 2024		Rechnung 2023	
		Aufwand	Ertrag	Aufwand	Ertrag	Aufwand	Ertrag
35	Einlagen in Fonds und Spezialfinanzierungen	608'461.00		587'900.00		592'512.00	
351	Einlagen in Fonds und Spezialfinanzierungen im EK	608'461.00		587'900.00		592'512.00	
3510	Einlagen in Spezialfinanzierungen EK	608'461.00		587'900.00		592'512.00	
3510.11	Einlagen in Spezialfinanzierungen EK, Werterhalt Was	135'674.50		123'800.00		147'268.00	
3510.12	Einlagen in Spezialfinanzierungen EK, Werterhalt Abw	331'590.00		324'100.00		343'836.00	
3510.51	Einlagen in Spezialfinanzierungen EK, Anschlussgebühren Was	64'851.50		80'000.00		53'258.00	
3510.52	Einlagen in Spezialfinanzierungen EK, Anschlussgebühren Abw	76'345.00		60'000.00		48'150.00	
36	Transferaufwand	14'874'230.54		11'114'020.00		10'360'323.40	
361	Entschädigungen an Gemeinwesen	4'996'675.25		5'190'600.00		4'800'257.35	
3610	Entschädigungen an Bund	9'514.20		12'000.00		8'468.85	
3610.01	Entschädigungen an Bund	9'514.20		12'000.00		8'468.85	
3611	Entschädigungen an Kantone und Konkordate	4'772'722.20		4'933'000.00		4'588'221.70	
3611.01	Entschädigungen an Kanton	4'750'166.75		4'910'800.00		4'564'362.20	
3611.08	Entschädigungen an Kanton (für ICT-Support)	22'555.45		22'200.00		23'859.50	
3612	Entschädigungen an Gemeinden und Gemeindeverbände	214'438.85		245'600.00		203'566.80	
3612.01	Entschädigungen an Gemeinden und Gemeindeverbände	64'902.15		127'100.00		80'433.10	

		Rechnung 2024		Budget 2024		Rechnung 2023	
		Aufwand	Ertrag	Aufwand	Ertrag	Aufwand	Ertrag
3612.06	Entschädigungen an Gemeinden und Gemeindeverbände (Besoldungen Alimentenfachpersonal)	20'315.50		24'400.00		23'760.00	
3612.07	Entschädigungen an Gemeinden für Dienstleistungen KES	17'942.80		10'000.00		9'848.00	
3612.17	Interne Verrechnungen zwischen Allgemeinem Haushalt und SF Was	49'789.45		45'200.00		44'036.30	
3612.27	Interne Verrechnungen zwischen Allgemeinem Haushalt und SF Abw	39'944.35		25'300.00		29'083.60	
3612.37	Interne Verrechnungen zwischen Allgemeinem Haushalt und SF Abf	21'544.60		13'600.00		16'405.80	
362	Finanz- und Lastenausgleich	564'326.00		568'400.00		570'113.00	
3621	Finanz- und Lastenausgleich an Kanton	564'326.00		568'400.00		570'113.00	
3621.61	Lastenausgleich neue Aufgabenteilung	564'326.00		568'400.00		570'113.00	
363	Beiträge an Gemeinwesen und Dritte	4'802'389.43		5'331'670.00		4'980'480.21	
3631	Beiträge an Kantone und Konkordate	978'598.80		987'700.00		970'820.80	
3631.01	Beiträge an Kanton	978'598.80		987'700.00		970'820.80	
3632	Beiträge an Gemeinden und Gemeindeverbände	386'785.99		435'550.00		426'801.15	
3632.01	Beiträge an Gemeinden und Gemeindeverbände	89'747.00		85'000.00		94'638.20	
3632.03	Beitrag an Regionalkonferenz BernMittelland	16'757.30		16'050.00		16'546.90	
3632.11	Beiträge an Gemeinden und Gemeindeverbände Was	291.05				260.40	
3632.21	Beiträge an Gemeinden und Gemeindeverbände Abw	268'564.74		321'500.00		303'947.75	
3632.31	Beiträge an Gemeinden und Gemeindeverbände Abf	11'425.90		13'000.00		11'407.90	

		Rechnung 2024		Budget 2024		Rechnung 2023	
		Aufwand	Ertrag	Aufwand	Ertrag	Aufwand	Ertrag
3635	Beiträge an private Unternehmungen	62'216.14		70'100.00		64'555.00	
3635.01	Beiträge an private Unternehmungen	100.00		100.00		100.00	
3635.31	Beiträge an private Unternehmungen Abf (Depo- niekosten AVAG)	62'116.14		70'000.00		64'455.00	
3636	Beiträge an private Organisationen ohne Er- werbszweck	160'340.05		120'420.00		138'409.70	
3636.01	Beiträge an private Organisationen ohne Er- werbszweck	150'340.05		118'420.00		136'409.70	
3636.05	Beiträge an private Organisationen ohne Er- werbszweck (Altkleidersammlung)	2'000.00		2'000.00		2'000.00	
3636.06	Beitrag an Naturpark Gantrisch Infrastruk- tur/Lenkung der Besuchenden	8'000.00					
3637	Beiträge an private Haushalte	3'214'448.45		3'717'900.00		3'379'893.56	
3637.01	Beiträge an private Haushalte	44'052.10		52'900.00		48'486.55	
3637.02	Beiträge an private Haushalte (wirtschaftliche Hilfe)	2'575'902.15		3'000'000.00		2'676'195.71	
3637.06	Beiträge an private Haushalte (Alimentenbevor- schussungen)	212'850.00		225'000.00		237'868.00	
3637.08	Leistungen an Private, Betreuungsgutscheine	381'644.20		440'000.00		417'343.30	
364	Wertberichtigungen Darlehen VV	2'474'998.00					
3640	Wertberichtigungen Darlehen VV	2'474'998.00					
3640.41	WB Darlehen VV an öffentlichen Unternehmungen (EVR AG)	2'474'998.00					
365	Wertberichtigungen Beteiligungen VV	2'021'952.00					
3650	Wertberichtigungen Beteiligungen VV	2'021'952.00					
3650.41	WB Beteiligungen an öffentlichen Unternehmungen (EVR AG)	2'021'952.00					

		Rechnung 2024		Budget 2024		Rechnung 2023	
		Aufwand	Ertrag	Aufwand	Ertrag	Aufwand	Ertrag
366	Abschreibungen Investitionsbeiträge	13'889.86		23'350.00		9'472.84	
3660	Planmässige Abschreibungen Investitionsbeiträge	13'889.86		23'350.00		9'472.84	
3660.22	Planmässige Abschreibungen Investitionsbeiträge an Gemeinden und Gemeindeverbände, Abw	13'564.86		23'000.00		9'147.84	
3660.50	Planmässige Abschreibungen Investitionsbeiträge an private Unternehmungen, allg. HH	325.00		350.00		325.00	
38	Ausserordentlicher Aufwand	5'635.00		5'000.00		30'533.00	
389	Einlagen in das Eigenkapital	5'635.00		5'000.00		30'533.00	
3893	Einlagen in Vorfinanzierungen des EK	5'635.00		5'000.00		30'533.00	
3893.03	Einlagen in Vorfinanzierungen des EK, SF Grabunterhaltsgebühren	5'635.00		5'000.00		16'550.00	
3893.07	Einlagen in Vorfinanzierungen des EK, WE Liegenschaften FV					13'983.00	
39	Interne Verrechnungen	855'358.86		948'700.00		918'689.40	
390	Material- und Warenbezüge	9'000.00		9'000.00		9'000.00	
3900	Interne Verrechnung von Material- und Warenbezügen	9'000.00		9'000.00		9'000.00	
3900.01	Interne Verrechnung von Material- und Warenbezügen	9'000.00		9'000.00		9'000.00	
391	Dienstleistungen	37'218.00		44'800.00		42'390.90	
3910	Interne Verrechnung von Dienstleistungen	37'218.00		44'800.00		42'390.90	
3910.01	Interne Verrechnung von Dienstleistungen	37'218.00		44'800.00		42'390.90	

		Rechnung 2024		Budget 2024		Rechnung 2023	
		Aufwand	Ertrag	Aufwand	Ertrag	Aufwand	Ertrag
392	Pacht, Mieten, Benützungskosten	65'001.15		63'600.00		64'381.45	
3920	Interne Verrechnung von Pacht, Mieten, Benützungskosten	65'001.15		63'600.00		64'381.45	
3920.01	Interne Verrechnung von Pacht, Mieten und Benützungskosten	65'001.15		63'600.00		64'381.45	
393	Betriebs- und Verwaltungskosten	62'633.71		71'600.00		63'619.55	
3930	Interne Verrechnung von Betriebs- und Verwaltungskosten	62'633.71		71'600.00		63'619.55	
3930.01	Interne Verrechnung von Betriebs- und Verwaltungskosten	62'633.71		71'600.00		63'619.55	
394	Kalkulatorische Zinsen und Finanzaufwand	65'870.00		121'000.00		100'600.00	
3940	Interne Verrechnung von kalk. Zinsen und Finanzaufwand	65'870.00		121'000.00		100'600.00	
3940.01	Interne Verrechnung von kalk. Zinsen und Finanzaufwand	65'870.00		121'000.00		100'600.00	
398	Übertragungen	615'636.00		638'700.00		638'697.50	
3980	Interne Übertragungen	615'636.00		638'700.00		638'697.50	
3980.07	Interne Übertragung Kantonsbeitrag KES	615'636.00		638'700.00		638'697.50	
4	Ertrag		23'149'937.04		21'908'800.00		21'671'401.79
40	Fiskalertrag		8'734'626.35		8'600'400.00		8'765'126.70

		Rechnung 2024		Budget 2024		Rechnung 2023	
		Aufwand	Ertrag	Aufwand	Ertrag	Aufwand	Ertrag
400	Direkte Steuern natürliche Personen		6'666'481.40		6'934'600.00		6'561'183.00
4000	Einkommenssteuern natürliche Personen		6'027'190.05		6'314'900.00		5'990'214.55
4000.01	Einkommenssteuern		6'115'371.90		6'310'000.00		5'969'291.35
4000.21	Nachsteuern und Bussen natürliche Personen		1'808.35				4'116.35
4000.41	Aktive Steuerauscheidungen Einkommen		125'325.45		165'000.00		169'952.80
4000.51	Passive Steuerauscheidungen Einkommen		-214'999.80		-160'000.00		-152'892.65
4000.61	Pauschale Steueranrechnungen natürliche Personen		-315.85		-100.00		-253.30
4001	Vermögenssteuern natürliche Personen		539'380.20		545'300.00		512'457.95
4001.01	Vermögenssteuern		571'889.05		540'000.00		512'403.55
4001.41	Aktive Steuerauscheidungen Vermögen		35'239.95		45'000.00		46'779.65
4001.51	Passive Steuerauscheidungen Vermögen		-67'748.80		-39'700.00		-46'725.25
4002	Quellensteuern natürliche Personen		99'911.15		74'400.00		58'510.50
4002.01	Quellensteuern		98'708.80		73'000.00		55'973.35
4002.11	Quellensteuern ausserhalb der Ertragsabrechnung (BGSA, Grenzgänger)		1'202.35		1'400.00		2'537.15
401	Direkte Steuern juristische Personen		448'931.90		391'200.00		475'396.60
4010	Gewinnsteuern juristische Personen		447'057.15		390'000.00		473'327.45
4010.01	Gewinnsteuern		376'893.10		380'000.00		366'361.85
4010.21	Nachsteuern und Bussen juristische Personen						6'490.00
4010.41	Aktive Steuerauscheidungen Gewinnsteuern		73'932.50		14'500.00		136'911.10
4010.51	Passive Steuerauscheidungen Gewinnsteuern		-3'768.45		-4'500.00		-36'435.50
4011	Kapitalsteuern juristische Personen		1'874.75		1'200.00		2'069.15
4011.01	Kapitalsteuern		1'054.30		1'000.00		1'893.70
4011.41	Aktive Steuerauscheidungen Kapitalsteuern		820.45		300.00		179.10

		Rechnung 2024		Budget 2024		Rechnung 2023	
		Aufwand	Ertrag	Aufwand	Ertrag	Aufwand	Ertrag
4011.51	Passive Steuerauscheidungen Kapitalsteuern				-100.00		-3.65
402	Übrige direkte Steuern		1'593'213.05		1'249'000.00		1'701'747.10
4021	Grundsteuern		947'410.75		920'000.00		968'967.95
4021.01	Liegenschaftssteuern		947'410.75		920'000.00		968'967.95
4022	Vermögensgewinnsteuern		578'901.20		325'000.00		685'155.30
4022.01	Grundstückgewinnsteuern		205'587.70		165'000.00		455'735.95
4022.11	Sonderveranlagungen		373'313.50		160'000.00		229'419.35
4024	Erbschafts- und Schenkungssteuern		50'015.55				41'288.45
4024.01	Erbschafts- und Schenkungssteuern		50'015.55				41'288.45
4029	Eingang abgeschriebene Steuern		16'885.55		4'000.00		6'335.40
4029.01	Eingang abgeschriebene Steuern		16'885.55		4'000.00		6'335.40
403	Besitz- und Aufwandsteuern		26'000.00		25'600.00		26'800.00
4033	Hundesteuer		26'000.00		25'600.00		26'800.00
4033.01	Hundetaxe		26'000.00		25'600.00		26'800.00
41	Regalien und Konzessionen		126'493.53		136'800.00		127'645.70
412	Konzessionen		126'493.53		136'800.00		127'645.70
4120	Konzessionen		126'493.53		136'800.00		127'645.70
4120.01	Konzessionen		126'399.90		136'800.00		127'645.70
4120.31	Konzession Abf		93.63				

		Rechnung 2024		Budget 2024		Rechnung 2023	
		Aufwand	Ertrag	Aufwand	Ertrag	Aufwand	Ertrag
42	Entgelte		4'110'084.16		3'465'570.00		3'633'752.22
420	Ersatzabgaben		156'933.15		163'000.00		156'641.65
4200	Ersatzabgaben		156'933.15		163'000.00		156'641.65
4200.01	Ersatzabgaben		156'933.15		163'000.00		156'641.65
421	Gebühren für Amtshandlungen		125'488.77		115'000.00		103'095.35
4210	Gebühren für Amtshandlungen		125'488.77		115'000.00		103'095.35
4210.03	Gebühren für Amtshandlungen (Gemeinde-schreiberei)		26'938.15		23'000.00		26'850.30
4210.04	Gebühren für Amtshandlungen (Finanzverwal-tung)		13'669.22		7'000.00		10'761.15
4210.05	Gebühren für Amtshandlungen (Bau und techni-sche Dienste)		84'881.40		85'000.00		65'483.90
424	Benützungsgebühren und Dienstleistungen		2'105'391.66		2'108'070.00		2'056'764.36
4240	Benützungsgebühren und Dienstleistungen		2'105'391.66		2'108'070.00		2'056'764.36
4240.01	Benützungsgebühren und Dienstleistungen		254'602.10		202'270.00		226'705.25
4240.03	Benützungsgebühren und Dienstleistungen (För-derverein Region Gantrisch)						5'000.00
4240.04	Benützungsgebühren und Dienstleistungen (EVR AG)		89'092.60		100'800.00		96'532.50
4240.11	Benützungsgebühren und Dienstleistungen Was		452'230.26		480'000.00		456'400.61
4240.21	Benützungsgebühren und Dienstleistungen Abw		783'746.42		795'000.00		782'537.28
4240.31	Benützungsgebühren und Dienstleistungen Abf		384'523.78		390'000.00		388'180.72
4240.51	Anschlussgebühren Was		64'851.50		80'000.00		53'258.00
4240.52	Anschlussgebühren Abw		76'345.00		60'000.00		48'150.00
425	Erlös aus Verkäufen		84'700.70		66'600.00		69'745.70

		Rechnung 2024		Budget 2024		Rechnung 2023	
		Aufwand	Ertrag	Aufwand	Ertrag	Aufwand	Ertrag
4250	Verkäufe		84'700.70		66'600.00		69'745.70
4250.01	Verkäufe		84'700.70		66'600.00		69'745.70
426	Rückererstattungen		1'635'059.88		1'011'900.00		1'246'160.16
4260	Rückerstattungen und Kostenbeteiligungen Dritter		1'635'059.88		1'011'900.00		1'246'160.16
4260.01	Rückerstattungen Dritter		112'942.60		73'900.00		97'249.55
4260.02	Rückerstattungen Dritter (wirtschaftliche Hilfe mit Inkassoprivileg)		29'688.80		50'000.00		271'262.33
4260.03	Rückerstattungen Dritter (wirtschaftliche Hilfe ohne Inkassoprivileg)		1'342'940.09		750'000.00		702'386.78
4260.06	Rückerstattungen Dritter (Alimentenrückerstattungen)		111'975.80		104'000.00		157'421.40
4260.11	Rückerstattungen Dritter Was		225.25				
4260.31	Rückerstattungen Dritter Abf		14'350.50		14'000.00		14'381.95
4260.54	Rückerstattungen an Projekte+Angebote JUA		22'936.84		20'000.00		3'458.15
427	Bussen		2'510.00		1'000.00		1'345.00
4270	Bussen		2'510.00		1'000.00		1'345.00
4270.01	Bussen		2'510.00		1'000.00		1'345.00
44	Finanzertrag		341'789.56		339'100.00		395'472.90
440	Zinsertrag		65'777.41		61'660.00		45'326.00
4400	Zinsen flüssige Mittel		8'957.66		1'870.00		9'011.10
4400.01	Zinsen flüssige Mittel		8'957.66		1'870.00		9'011.10

		Rechnung 2024		Budget 2024		Rechnung 2023	
		Aufwand	Ertrag	Aufwand	Ertrag	Aufwand	Ertrag
4401	Zinsen Forderungen und Kontokorrente		37'022.15		40'100.00		34'277.45
4401.01	Zinsen Forderungen und Kontokorrente (ohne Verzugszinsen Steuern)		704.10		100.00		533.25
4401.02	Zinsen Forderungen und Kontokorrente (Verzugszinsen Steuern)		36'318.05		40'000.00		33'744.20
4409	Übrige Zinsen von Finanzvermögen		19'797.60		19'690.00		2'037.45
4409.01	Übrige Zinsen von Finanzvermögen (Spezialfinanzierungen)				1'100.00		24.35
4409.11	Übrige Zinsen von Finanzvermögen, Was		527.90				
4409.21	Übrige Zinsen von Finanzvermögen, Abw		18'879.35		18'200.00		1'976.95
4409.31	Übrige Zinsen von Finanzvermögen Abf		390.35		390.00		36.15
441	Realisierte Gewinne FV						3'652.00
4411	Gewinn aus Verkäufen von Sachanlagen FV						3'652.00
4411.01	Gewinn aus Verkäufen von Grundstücken FV						3'652.00
442	Beteiligungsertrag FV		8'500.00		6'600.00		9'415.00
4420	Dividenden		8'500.00		6'600.00		9'415.00
4420.01	Dividenden		8'500.00		6'600.00		9'415.00
443	Liegenschaftenertrag FV		142'272.60		144'700.00		142'322.90
4430	Pacht- und Mietzinse Liegenschaften FV		129'587.40		132'000.00		129'587.40
4430.01	Pacht- und Mietzinse Liegenschaften FV		129'587.40		132'000.00		129'587.40
4432	Vergütung für Benützungen Liegenschaften FV		620.00		200.00		320.00
4432.01	Vergütung für Benützungen Liegenschaften FV		620.00		200.00		320.00

		Rechnung 2024		Budget 2024		Rechnung 2023	
		Aufwand	Ertrag	Aufwand	Ertrag	Aufwand	Ertrag
4439	Übriger Liegenschaftsertrag FV		12'065.20		12'500.00		12'415.50
4439.01	Übriger Liegenschaftenertrag FV (Rückerstattungen Raumnebenkosten)		12'065.20		12'500.00		12'415.50
444	Wertberichtigungen Anlagen FV		1'260.00				90'100.00
4440	Marktwertanpassungen Wertschriften		1'260.00				50'580.00
4440.01	Marktwertanpassungen Wertschriften FV		1'260.00				50'580.00
4443	Marktwertanpassungen Liegenschaften						39'520.00
4443.01	Marktwertanpassungen Liegenschaften FV						39'520.00
445	Finanzertrag a.Darlehen u.Beteil.VV		63'726.50		66'720.00		41'687.50
4450	Erträge aus Darlehen VV		62'956.00		65'950.00		40'917.00
4450.01	Erträge aus Darlehen VV		62'956.00		65'950.00		40'917.00
4451	Erträge aus Beteiligungen VV		770.50		770.00		770.50
4451.01	Erträge aus Beteiligungen VV		60.00		60.00		60.00
4451.31	Erträge aus Beteiligungen VV Abf		710.50		710.00		710.50
447	Liegenschaftenertrag VV		58'448.05		57'570.00		61'119.50
4470	Pacht- und Mietzinse Liegenschaften VV		39'752.55		38'270.00		39'642.55
4470.01	Pacht- und Mietzinse Liegenschaften VV		39'752.55		38'270.00		39'642.55
4471	Vergütung Dienstwohnungen VV		15'600.00		15'600.00		15'600.00
4471.01	Vergütung Dienstwohnungen VV		15'600.00		15'600.00		15'600.00

		Rechnung 2024		Budget 2024		Rechnung 2023	
		Aufwand	Ertrag	Aufwand	Ertrag	Aufwand	Ertrag
4472	Vergütung für Benützungen Liegenschaften VV		3'095.50		3'700.00		5'876.95
4472.01	Vergütung für Benützungen Liegenschaften VV		3'095.50		3'700.00		5'876.95
448	Erträge von gemieteten Liegenschaften		1'800.00		1'850.00		1'850.00
4480	Mietzinse von gemieteten Liegenschaften		1'800.00		1'800.00		1'850.00
4480.01	Mietzinse von gemieteten Liegenschaften		1'800.00		1'800.00		1'850.00
4489	Übr.Erträge v.gemieteten Liegenschaften				50.00		
4489.01	Übrige Erträge von gemieteten Liegenschaften VV				50.00		
449	Übriger Finanzertrag		5.00				
4499	Übriger Finanzertrag		5.00				
4499.01	Übriger Finanzertrag		5.00				
45	Entnahmen Fonds und Spezialfinanzierungen		196'127.26		287'400.00		95'306.54
450	Entnahmen aus Fonds und Spezialfinanzierungen des FK		35'325.65		20'300.00		4'565.05
4502	Entnahmen aus Legaten und Stiftungen		35'325.65		20'300.00		4'565.05
4502.01	Entnahmen aus Legaten und Stiftungen		35'325.65		20'300.00		4'565.05
451	Entnahmen aus Fonds und Spezialfinanzierungen des EK		160'801.61		267'100.00		90'741.49
4510	Entnahmen aus Spezialfinanzierungen d.EK		160'801.61		267'100.00		90'741.49
4510.04	Entnahme aus SF Mehrwertabgabe		6'551.85		102'600.00		4'526.95

		Rechnung 2024		Budget 2024		Rechnung 2023	
		Aufwand	Ertrag	Aufwand	Ertrag	Aufwand	Ertrag
4510.11	Entnahmen aus Spezialfinanzierungen des EK, Werterhalt Was		74'762.53		45'900.00		48'240.35
4510.12	Entnahmen aus Spezialfinanzierungen des EK, Werterhalt Abw		79'487.23		118'600.00		37'974.19
46	Transferertrag		6'708'919.87		7'795'750.00		7'390'351.08
460	Ertragsanteile		16'494.20		11'000.00		14'853.10
4600	Anteil an Bundeserträgen		16'494.20		11'000.00		14'853.10
4600.01	Ertragsanteile an Direkter Bundessteuer		16'494.20		11'000.00		14'853.10
461	Entschädigungen von Gemeinwesen		5'435'640.52		6'483'900.00		6'035'103.16
4611	Entschädigungen von Kantonen und Konkordaten		2'871'039.22		3'862'550.00		3'331'247.81
4611.01	Entschädigungen vom Kanton		2'619'142.19		3'511'950.00		2'978'871.36
4611.02	Entschädigungen vom Kanton (Prämienverbilligungen KVG)		124'671.85		235'000.00		215'709.30
4611.08	Lastenausgleich Betreuungsgutscheine		124'214.88		113'600.00		134'092.00
4611.91	Kantonsbeitrag an Sprachprojekt		3'010.30		2'000.00		2'575.15
4612	Entschädigungen von Gemeinden und Gemeindeverbänden		2'564'601.30		2'621'350.00		2'703'855.35
4612.01	Entschädigungen von Gemeinden und Gemeindeverbänden		2'247'750.50		2'328'700.00		2'431'882.10
4612.07	Interne Verrechnungen zwischen Allgemeinem Haushalt und Spezialfinanzierungen		111'278.40		84'100.00		89'525.70
4612.54	Entschädigungen Vertragsgemeinden JUA		205'092.40		208'550.00		180'767.55
4612.59	Entschädigung von Gemeinden, Betreuung HEV		480.00				1'680.00

		Rechnung 2024		Budget 2024		Rechnung 2023	
		Aufwand	Ertrag	Aufwand	Ertrag	Aufwand	Ertrag
462	Finanz- und Lastenausgleich		797'826.00		773'700.00		798'719.00
4621	Finanz- und Lastenausgleich von Kantonen und Konkordaten		231'869.00		216'000.00		218'524.00
4621.61	Geografisch-topografischer Zuschuss (vertikaler		190'321.00		186'500.00		188'935.00
4621.62	Soziodemografischer Zuschuss (vertikaler Lastenausgleich)		41'548.00		29'500.00		29'589.00
4622	Finanz- und Lastenausgleich von Gemeinden und Gemeindeverbänden		565'957.00		557'700.00		580'195.00
4622.71	Disparitätenabbau Gemeinden (horizontaler Finanzausgleich)		565'957.00		557'700.00		580'195.00
463	Beiträge von Gemeinwesen und Dritten		455'960.40		524'950.00		538'082.02
4630	Beiträge vom Bund						5'043.05
4630.01	Beiträge vom Bund						5'043.05
4631	Beiträge von Kantonen und Konkordaten		163'823.85		158'000.00		159'574.90
4631.01	Beiträge vom Kanton		163'823.85		158'000.00		159'574.90
4632	Beiträge von Gemeinden und Gemeindeverbänden		248'659.55		329'450.00		325'595.07
4632.01	Beiträge von Gemeinden und Gemeindeverbänden		224'471.10		297'550.00		295'843.02
4632.02	Gemeindebeiträge an Mahlzeiten Tagesschule		24'188.45		31'900.00		29'752.05
4634	Beiträge von öffentlichen Unternehmungen		35'243.00		29'500.00		38'693.00
4634.02	Betriebsbeitrag GVB Feuerwehr		32'243.00		29'500.00		29'693.00
4634.11	Hydrantennetzbeiträge GVB		3'000.00				9'000.00
4635	Beiträge von privaten Unternehmungen		8'234.00		8'000.00		9'176.00

		Rechnung 2024		Budget 2024		Rechnung 2023	
		Aufwand	Ertrag	Aufwand	Ertrag	Aufwand	Ertrag
4635.01	Beiträge von privaten Unternehmungen		8'234.00		8'000.00		9'176.00
469	Übriger Transferertrag		2'998.75		2'200.00		3'593.80
4699	Rückverteilungen		2'998.75		2'200.00		3'593.80
4699.03	Rückliefervergütung elektrische Energie				1'200.00		950.20
4699.11	Rückverteilung CO2-Abgabe		2'998.75		1'000.00		2'643.60
48	Ausserordentlicher Ertrag		2'076'537.45		335'080.00		345'057.25
489	Entnahmen aus dem Eigenkapital		2'076'537.45		335'080.00		345'057.25
4893	Entnahmen aus Vorfinanzierungen des EK		13'453.45		22'000.00		31'973.30
4893.01	Entnahmen aus Vorfinanzierungen des EK, Feuerwehr Gemeinde						11'937.00
4893.03	Entnahmen aus Vorfinanzierungen des EK, SF Grabunterhaltsgebühren		13'453.45		22'000.00		20'036.30
4896	Entnahmen aus Neubewertungsreserven		94'334.00		94'330.00		94'333.95
4896.01	Entnahmen aus Neubewertungsreserven		94'334.00		94'330.00		94'333.95
4898	Entnahmen übriges Kapital		1'968'750.00		218'750.00		218'750.00
4898.02	Entnahme aus Spezialfinanzierung Übertragung VV Elektrizitätsversorgung an EVR AG		1'968'750.00		218'750.00		218'750.00
49	Interne Verrechnungen		855'358.86		948'700.00		918'689.40
490	Material- und Warenbezüge		9'000.00		9'000.00		9'000.00
4900	Interne Verrechnung von Material- und Warenbezügen		9'000.00		9'000.00		9'000.00

		Rechnung 2024		Budget 2024		Rechnung 2023	
		Aufwand	Ertrag	Aufwand	Ertrag	Aufwand	Ertrag
4900.01	Interne Verrechnung von Material- und Waren-bezügen		9'000.00		9'000.00		9'000.00
491	Dienstleistungen		37'218.00		44'800.00		42'390.90
4910	Interne Verrechnung von Dienstleistungen		37'218.00		44'800.00		42'390.90
4910.01	Interne Verrechnung von Dienstleistungen		37'218.00		44'800.00		42'390.90
492	Pacht, Mieten, Benützungskosten		65'001.15		63'600.00		64'381.45
4920	Interne Verrechnung von Pacht, Mieten Be-nützungskosten		65'001.15		63'600.00		64'381.45
4920.01	Interne Verrechnung von Pacht, Mieten und Be-nützungskosten		65'001.15		63'600.00		64'381.45
493	Betriebs- und Verwaltungskosten		62'633.71		71'600.00		63'619.55
4930	Interne Verrechnung von Betriebs- und Ver-waltungskosten		62'633.71		71'600.00		63'619.55
4930.01	Interne Verrechnung von Betriebs- und Verwal-tungskosten		62'633.71		71'600.00		63'619.55
494	Kalkulatorische Zinsen und Finanzaufwand		65'870.00		121'000.00		100'600.00
4940	Interne Verrechnung von kalk. Zinsen und Fi-nanzaufwand		65'870.00		121'000.00		100'600.00
4940.01	Interne Verrechnung von kalk. Zinsen und Fi-nanzaufwand		65'870.00		121'000.00		100'600.00
498	Übertragungen		615'636.00		638'700.00		638'697.50
4980	Interne Übertragungen		615'636.00		638'700.00		638'697.50
4980.07	Interne Übertragung Kantonsbeitrag KES		615'636.00		638'700.00		638'697.50

		Rechnung 2024		Budget 2024		Rechnung 2023	
		Aufwand	Ertrag	Aufwand	Ertrag	Aufwand	Ertrag
9	Abschlusskonten	31'521.63	3'282'461.40		1'676'400.00	281'205.74	14'277.34
90	Abschluss Erfolgsrechnung	31'521.63	3'282'461.40		1'676'400.00	281'205.74	14'277.34
900	Abschluss Erfolgsrechnung		3'200'757.36		1'508'000.00	259'857.02	
9000	Überschuss der Erfolgsrechnung					259'857.02	
9000.01	Überschuss der Erfolgsrechnung (Allg. Haushalt)					259'857.02	
9001	Aufwandüberschuss (allgemeiner Haushalt)		3'200'757.36		1'508'000.00		
9001.01	Aufwandüberschuss (allgemeiner Haushalt)		3'200'757.36		1'508'000.00		
901	Abschluss Spezialfinanzierungen und Fonds im EK	31'521.63	81'704.04		168'400.00	21'348.72	14'277.34
9010	Abschluss SF und Fonds im EK, Ertragsüberschuss	31'521.63				21'348.72	
9010.21	Abschluss Spezialfinanzierungen im EK, Ertragsüberschuss Abw	31'521.63				6'870.40	
9010.31	Abschluss Spezialfinanzierungen im EK, Ertragsüberschuss Abf					14'478.32	
9011	Abschluss SF und Fonds im EK, Aufwandüberschuss		81'704.04		168'400.00		14'277.34
9011.11	Abschluss Spezialfinanzierungen im EK, Aufwandüberschuss Was		68'668.66		107'100.00		14'277.34
9011.21	Abschluss Spezialfinanzierungen im EK, Aufwandüberschuss Abw				60'000.00		
9011.31	Abschluss Spezialfinanzierungen im EK, Aufwandüberschuss Abf		13'035.38		1'300.00		

12.4 Investitionsrechnung nach Funktionen

		Rechnung 2024		Budget 2024		Rechnung 2023	
		Ausgaben	Einnahmen	Ausgaben	Einnahmen	Ausgaben	Einnahmen
	INVESTITIONSRECHNUNG	1'747'121.24	1'747'121.24	4'268'000.00	4'268'000.00	708'951.85	708'951.85
0	Allgemeine Verwaltung	12'772.00					
	Nettoausgaben		12'772.00				
02	Allgemeine Dienste	12'772.00					
	Nettoausgaben		12'772.00				
022	Allgemeine Dienste	12'772.00					
	Nettoausgaben		12'772.00				
0220	Allgemeine Dienste	12'772.00					
5200.05	Abacus Software Human Ressources	12'772.00					
1	Öffentliche Ordnung und Sicherheit, Verteidigung	42'139.80		90'000.00		84'494.80	
	Nettoausgaben		42'139.80		90'000.00		84'494.80
014	Allgemeines Rechtswesen	39'600.00		40'000.00		39'600.00	
	Nettoausgaben		39'600.00		40'000.00		39'600.00
0140	Allgemeines Rechtswesen	39'600.00		40'000.00		39'600.00	
	Nettoausgaben		39'600.00		40'000.00		39'600.00
1400	Allgemeines Rechtswesen	39'600.00		40'000.00		39'600.00	
5290.01	Neuvermessung (gebundene Ausgaben)	39'600.00		40'000.00		39'600.00	

		Rechnung 2024		Budget 2024		Rechnung 2023	
		Ausgaben	Einnahmen	Ausgaben	Einnahmen	Ausgaben	Einnahmen
15	Feuerwehr	2'539.80		50'000.00		44'894.80	
	Nettoausgaben		2'539.80		50'000.00		44'894.80
150	Feuerwehr	2'539.80		50'000.00		44'894.80	
	Nettoausgaben		2'539.80		50'000.00		44'894.80
1500	Feuerwehr	2'539.80		50'000.00		44'894.80	
5060.02	Tragkraftspritze Rosenbauer Fox4	533.45				44'894.80	
5060.03	Mannschaftstransporter VW Crafter 35 Kastenwagen mit Ausbau von Tech GmbH	2'006.35		50'000.00			
2	Bildung	569'228.63		2'607'000.00		192'368.10	
	Nettoausgaben		569'228.63		2'607'000.00		192'368.10
21	Obligatorische Schule	569'228.63		2'607'000.00		192'368.10	
	Nettoausgaben		569'228.63		2'607'000.00		192'368.10
213	Oberstufe			135'000.00			
	Nettoausgaben				135'000.00		
2130	Sekundarstufe I			135'000.00			
5060.02	Erneuerung Mobiliar Sekundarstufe (11 Schulzimmer)			105'000.00			
5200.03	Erneuerung Screens Sekundarstufe (total 11)			30'000.00			
217	Schulliegenschaften	569'228.63		2'409'000.00		192'368.10	
	Nettoausgaben		569'228.63		2'409'000.00		192'368.10
2170	Schulliegenschaften	569'228.63		2'409'000.00		192'368.10	
5030.32	Sanierung Schulhausplatz Rümligen / Neubau Velounterstand; Sanierung					51'428.15	

		Rechnung 2024		Budget 2024		Rechnung 2023	
		Ausgaben	Einnahmen	Ausgaben	Einnahmen	Ausgaben	Einnahmen
5040.12	Planung Schulhausbauten 1. Etappe, Aebnit, "Neubau light"	35'257.45		109'000.00		125'498.35	
5040.13	Neubau Schulanlage Aebnit 1. Etappe	431'799.58		2'250'000.00		10'823.85	
5040.14	Planung Schulhausbauten 1.+3. Etappe (Real-schulhaus)			50'000.00			
5040.24	Einbau Schulräume Dachgeschoss USZ, Abeggstrasse 6	102'171.60					
5040.34	Schulhaus Rümligen, Innenausbau, Mobilien, IT					4'617.75	
219	Obligatorische Schule			63'000.00			
	Nettoausgaben				63'000.00		
2190	Schulleitung und Schulverwaltung			63'000.00			
5200.01	Ersatz Server / Einführung CMI Schule > Verbuchung in ER			63'000.00			
3	Kultur, Sport und Freizeit, Kirche		3'000.00		3'000.00		3'000.00
	Nettoeinnahmen	3'000.00		3'000.00		3'000.00	
34	Sport und Freizeit		3'000.00		3'000.00		3'000.00
	Nettoeinnahmen	3'000.00		3'000.00		3'000.00	
341	Sport		3'000.00		3'000.00		3'000.00
	Nettoeinnahmen	3'000.00		3'000.00		3'000.00	
3410	Sport		3'000.00		3'000.00		3'000.00
6460.01	Rückzahlung Darlehen Verein Bergrennen Gurnigel		3'000.00		3'000.00		3'000.00

		Rechnung 2024		Budget 2024		Rechnung 2023	
		Ausgaben	Einnahmen	Ausgaben	Einnahmen	Ausgaben	Einnahmen
5	Soziale Sicherheit	20'000.00					
	Nettoausgaben		20'000.00				
54	Familie und Jugend	20'000.00					
	Nettoausgaben		20'000.00				
545	Leistungen an Familien	20'000.00					
	Nettoausgaben		20'000.00				
5450	Leistungen an Familien allgemein	20'000.00					
5450.01	Darlehen an Verein Kindertagesstätte Riggisberg	20'000.00					
6	Verkehr und Nachrichtenübermittlung	675'436.35	83'295.65	890'000.00		189'063.10	
	Nettoausgaben		592'140.70		890'000.00		189'063.10
61	Strassenverkehr	675'436.35	83'295.65	790'000.00		189'063.10	
	Nettoausgaben		592'140.70		790'000.00		189'063.10
615	Gemeindestrassen	675'436.35	83'295.65	790'000.00		189'063.10	
	Nettoausgaben		592'140.70		790'000.00		189'063.10
6150	Gemeindestrassen	273'528.35	83'295.65	300'000.00		177'870.10	
5010.04	Basiserschliessung Bühlenstrasse, Parz. 1020-1 und 389-1	78'353.10				19'673.70	
5010.05	Sanierung Muristrasse, Bereich Muriboden	690.00				6'586.25	
5010.10	Sanierung Gsteigstrasse	10'770.00				6'005.90	
5010.14	Verbindungsweg Bühlenstrasse - Werner Abeggstrasse					11'484.40	
5010.15	Sanierung Muristrasse, Bereich Muri	366.00				26'307.15	
5010.17	Sanierung Birkenweg	2'684.95					

		Rechnung 2024		Budget 2024		Rechnung 2023	
		Ausgaben	Einnahmen	Ausgaben	Einnahmen	Ausgaben	Einnahmen
5010.24	Sanierung vorderer Teil Bühlenstrasse bis Längenbergstrasse					73'153.35	
5010.30	Schmitttestrasse, Sanierung					2'300.00	
5010.36	Strassensanierungen Eyweg und Weidstrasse					32'359.35	
5060.02	Multifunktionsträger-Fahrzeug Aebl (Ersatz "Pony")	180'664.30		300'000.00			
6340.17	Birkenweg, Kostenanteil EVR AG		4'942.55				
6350.04	Grundeigentümerbeiträge Basiserschliessung Bühlenstrasse, Parz. 389-1		78'353.10				
6155	Parkplätze	401'908.00		490'000.00		11'193.00	
5010.03	Sonnenplatz; Parkplätze (Viehschauplatz), Befestigung	401'908.00		490'000.00		11'193.00	
62	Öffentlicher Verkehr			100'000.00			
	Nettoaussgaben				100'000.00		
629	Öffentlicher Verkehr			100'000.00			
	Nettoaussgaben				100'000.00		
6290	Öffentlicher Verkehr			100'000.00			
5010.01	Planung Perrons Postautoparkplatz			100'000.00			
7	Umweltschutz und Raumordnung	266'248.81		603'000.00		165'025.85	
	Nettoaussgaben		266'248.81		603'000.00		165'025.85
71	Wasserversorgung	67'833.77		130'000.00		42'620.65	
	Nettoaussgaben		67'833.77		130'000.00		42'620.65
710	Wasserversorgung	67'833.77		130'000.00		42'620.65	
	Nettoaussgaben		67'833.77		130'000.00		42'620.65

		Rechnung 2024		Budget 2024		Rechnung 2023	
		Ausgaben	Einnahmen	Ausgaben	Einnahmen	Ausgaben	Einnahmen
7101	Wasserversorgung (Gemeindebetrieb)	67'833.77		130'000.00		42'620.65	
5031.04	Trink- und Löschwasserleitung Bühlenstrasse, Parz. 1020-1 und 389-1					2'318.70	
5031.22	Wasserleitung Überbauung Mühlebachweg					38'765.55	
5031.24	Ersatz Wasserleitung Gurnigelstrasse 24 bis Abzweigung Halbbachweg	67'833.77		110'000.00			
5031.30	Schmittestrasse, Sanierung Wasserleitung					174.55	
5031.32	Wasserversorgung Hermiswil, Leerrohr					1'361.85	
5291.01	Überarbeitung Grundwasserschutzzonen			20'000.00			
72	Abwasserentsorgung	198'415.04		353'000.00		121'063.00	
	Nettoausgaben		198'415.04		353'000.00		121'063.00
720	Abwasserentsorgung	198'415.04		353'000.00		121'063.00	
	Nettoausgaben		198'415.04		353'000.00		121'063.00
7201	Abwasserentsorgung (Gemeindebetrieb)	198'415.04		353'000.00		121'063.00	
5032.04	Schmutz- und Sauberwasserkanalisation Bühlenstrasse, Parz. 1020-1 und 389-1					3'329.60	
5032.07	Abwasserleitung Kirchmattstrasse /Edelstein, Parz. Nr. 119	27'194.27				2'057.05	
5032.22	Abwasserleitung Überbauung Mühlebachweg					25'813.75	
5032.32	Neubau Abwasserleitung Hermiswil-Hasli, GEP 2.Etappe					2'723.65	
5032.35	Umsetzung Massnahmen GEP Rümligen			43'000.00			
5292.01	Nachführung Generelle Entwässerungsplanung GEP	4'079.56		34'000.00		17'669.50	
5292.02	Grundwasserschutzzone Obere Halbbachquelle			15'000.00			
5620.10	Gemeindebeitrag Investitionen ARAG 2023 Kredit exkl. MWST					69'469.45	

		Rechnung 2024		Budget 2024		Rechnung 2023	
		Ausgaben	Einnahmen	Ausgaben	Einnahmen	Ausgaben	Einnahmen
5620.11	Gemeindebeitrag Investitionen ARAG 2024 Kredit exkl. MWST	167'141.21		261'000.00			
74	Verbauungen					1'342.20	
	Nettoausgaben						1'342.20
741	Gewässerverbauungen					1'342.20	
	Nettoausgaben						1'342.20
7410	Gewässerverbauungen					1'342.20	
5020.01	Vergrösserung Durchlass Gouchgrabe (Muriboden)					1'342.20	
77	Übriger Umweltschutz			120'000.00			
	Nettoausgaben				120'000.00		
779	Umweltschutz			120'000.00			
	Nettoausgaben				120'000.00		
7791	Öffentliche Toilettenanlagen			120'000.00			
5040.01	Öffentliche Toilettenanlage (Postplatz)			120'000.00			
8	Volkswirtschaft		75'000.00		75'000.00		75'000.00
	Nettoeinnahmen	75'000.00		75'000.00		75'000.00	
87	Brennstoffe und Energie		75'000.00		75'000.00		75'000.00
	Nettoeinnahmen	75'000.00		75'000.00		75'000.00	
871	Elektrizität		75'000.00		75'000.00		75'000.00
	Nettoeinnahmen	75'000.00		75'000.00		75'000.00	

		Rechnung 2024		Budget 2024		Rechnung 2023	
		Ausgaben	Einnahmen	Ausgaben	Einnahmen	Ausgaben	Einnahmen
8710	Elektrizität allgemein		75'000.00		75'000.00		75'000.00
6440.01	Amortisation Darlehen EVR 1.5 Mio (14440.01) / Amortisation 75'000/J.		75'000.00		75'000.00		75'000.00
9	Finanzen und Steuern	161'295.65	1'585'825.59	78'000.00	4'190'000.00	78'000.00	630'951.85
	Nettoeinnahmen	1'424'529.94		4'112'000.00		552'951.85	
99	Nicht aufgeteilte Posten	161'295.65	1'585'825.59	78'000.00	4'190'000.00	78'000.00	630'951.85
	Nettoeinnahmen	1'424'529.94		4'112'000.00		552'951.85	
999	Abschluss	161'295.65	1'585'825.59	78'000.00	4'190'000.00	78'000.00	630'951.85
	Nettoeinnahmen	1'424'529.94		4'112'000.00		552'951.85	
9990	Abschluss	161'295.65	1'585'825.59	78'000.00	4'190'000.00	78'000.00	630'951.85
5900.01	Passivierte Einnahmen allgemein	161'295.65		78'000.00		78'000.00	
6900.01	Aktivierte Ausgaben allgemein		1'319'576.78		3'707'000.00		467'268.20
6900.11	Aktivierte Ausgaben Wasserversorgung		67'833.77		130'000.00		42'620.65
6900.21	Aktivierte Ausgaben Abwasserentsorgung		198'415.04		353'000.00		121'063.00

12.5 Investitionsrechnung nach Sachgruppen

		Rechnung 2024		Budget 2024		Rechnung 2023	
		Ausgaben	Einnahmen	Ausgaben	Einnahmen	Ausgaben	Einnahmen
	Investitionsrechnung	1'747'121.24	1'747'121.24	4'268'000.00	4'268'000.00	708'951.85	708'951.85
5	Investitionsausgaben	1'747'121.24		4'268'000.00		708'951.85	
50	Sachanlagen	1'342'232.82		3'727'000.00		504'212.90	
5010	Strassen/Verkehrswege	494'772.05		590'000.00		189'063.10	
5010.01	Strassen / Verkehrswege	494'772.05		590'000.00		189'063.10	
5020	Wasserbau					1'342.20	
5020.01	Wasserbau					1'342.20	
5030	Übrige Tiefbauten allgemein					51'428.15	
5030.01	Übrige Tiefbauten allgemein					51'428.15	
5031	Tiefbauten Wasserversorgung	67'833.77		110'000.00		42'620.65	
5031.11	Tiefbauten Wasserversorgung	67'833.77		110'000.00		42'620.65	
5032	Tiefbauten Abwasserentsorgung	27'194.27		43'000.00		33'924.05	
5032.21	Tiefbauten Abwasserbeseitigung	27'194.27		43'000.00		33'924.05	
5040	Hochbauten	569'228.63		2'529'000.00		140'939.95	
5040.01	Hochbauten	569'228.63		2'529'000.00		140'939.95	
5060	Mobilien	183'204.10		455'000.00		44'894.80	
5060.01	Mobilien allgemein	183'204.10		455'000.00		44'894.80	
52	Immaterielle Anlagen	56'451.56		202'000.00		57'269.50	

		Rechnung 2024		Budget 2024		Rechnung 2023	
		Ausgaben	Einnahmen	Ausgaben	Einnahmen	Ausgaben	Einnahmen
5200	Informatik	12'772.00		93'000.00			
5200.01	Informatik Allgemeiner Haushalt	12'772.00		93'000.00			
5290	Übrige immaterielle Anlagen	39'600.00		40'000.00		39'600.00	
5290.01	Übrige immaterielle Anlagen allgemein	39'600.00		40'000.00		39'600.00	
5291	Wasserversorgung			20'000.00			
5291.11	Übrige immaterielle Anlagen Wasserversorgung			20'000.00			
5292	Abwasserentsorgung	4'079.56		49'000.00		17'669.50	
5292.21	Übrige immaterielle Anlagen Abwasserbeseitigung	4'079.56		49'000.00		17'669.50	
54	Darlehen	20'000.00					
5450	Darlehen an private Unternehmungen	20'000.00					
5450.01	Darlehen an private Unternehmungen allgemein	20'000.00					
56	Eigene Investitionsbeiträge	167'141.21		261'000.00		69'469.45	
5620	Investitionsbeiträge an Gemeinden und Gemeindeverbände	167'141.21		261'000.00		69'469.45	
5620.21	Investitionsbeiträge an Gemeinden und Gemeindeverbände, Abwasserbeseitigung	167'141.21		261'000.00		69'469.45	
59	Übertrag an Bilanz	161'295.65		78'000.00		78'000.00	
5900	Passivierte Einnahmen	161'295.65		78'000.00		78'000.00	
5900.01	Passivierte Einnahmen Allg. HH	161'295.65		78'000.00		78'000.00	

		Rechnung 2024		Budget 2024		Rechnung 2023	
		Ausgaben	Einnahmen	Ausgaben	Einnahmen	Ausgaben	Einnahmen
6	Investitionseinnahmen		1'747'121.24		4'268'000.00		708'951.85
63	Investitionsbeiträge für eigene Rechnung		83'295.65				
6340	Inv.beiträge von öff.Unternehmungen		4'942.55				
6340.01	Investitionsbeiträge von öffentlichen Unternehmungen		4'942.55				
6350	Investitionsbeiträge privaten Unternehmungen		78'353.10				
6350.01	Investitionsbeiträge von privaten Unternehmungen		78'353.10				
64	Rückzahlung von Darlehen		78'000.00		78'000.00		78'000.00
6440	Rückz.von Darlehen an öff.Unternehmungen		75'000.00		75'000.00		75'000.00
6440.01	Rückzahlung von Darlehen an öffentliche Unternehmungen		75'000.00		75'000.00		75'000.00
6460	Rückz.v.Darlehen an priv.Org.o.Erwerbsz.		3'000.00		3'000.00		3'000.00
6460.01	Rückzahlung von Darlehen an priv. Org. ohne Erwerbszweck		3'000.00		3'000.00		3'000.00
69	Übertrag an Bilanz		1'585'825.59		4'190'000.00		630'951.85
6900	Aktivierte Ausgaben		1'585'825.59		4'190'000.00		630'951.85
6900.01	Aktivierte Ausgaben Allg. HH		1'319'576.78		3'707'000.00		467'268.20
6900.11	Aktivierte Ausgaben Wasserversorgung		67'833.77		130'000.00		42'620.65
6900.21	Aktivierte Ausgaben Abwasserentsorgung		198'415.04		353'000.00		121'063.00
	Nettoinvestitionen	1'424'529.94		4'112'000.00		552'951.85	